

**COMMUNAUTE DE COMMUNES dont la population est de 3500 habitants et plus : CC DU PAYS DES  
ACHARDS (1)**

(2) RELATIF AU BUDGET PRINCIPAL DE

Numéro SIRET : 24850053000113

POSTE COMPTABLE : SGC LES SABLES D'OLONNE

**M. 57**

**Compte financier unique  
Voté par nature**

BUDGET : BUDGET PRINCIPAL (3)

**ANNEE 2025**

(1) Indiquer soit le nom de la collectivité, soit le libellé de l'établissement, soit le nom du syndicat mixte relevant de l'article L. 5721-2 du CGCT.

(2) Libellée du budget principal s'il s'agit d'un budget annexe

(3) Indiquer le budget concerné : budget principal ou libellé du budget annexe.

# Sommaire

## I - Informations générales et synthétiques

A - Informations statistiques, fiscales et financières	4
B1 - Présentation générale du compte financier - Vue d'ensemble	5
B2 - Résultats d'exécution du budget principal et du budget des services non personnalisés	6
B3.1 - Liste des organismes de regroupement	8
B3.2 - Liste des établissements publics créés	9
B3.3 - Liste des services individualisés dans un budget annexe	10
C1 - Détail des restes à réaliser - Dépenses	11
C2 - Détail des restes à réaliser - Recettes	12
D - Bilan synthétique	13
E - Compte de résultat synthétique	14
F - Taux des contributions et produits afférents en N	16

## II - Exécution budgétaire

A - Modalités de vote du budget	17
<b>Vue d'ensemble</b>	
A1.1 - Dépenses d'investissement	18
A1.2 - Recettes d'investissement	19
A2.1 - Dépenses de fonctionnement	20
A2.2 - Recettes de fonctionnement	21
<b>Vue détaillée</b>	
B1 - Dépenses d'investissement	22
B2 - Recettes d'investissement	27
C1 - Opérations d'équipement - Détail des chapitres et articles	31
D1 - Dépenses de fonctionnement	85
D2 - Recettes de fonctionnement	91

## III - Etats financiers

A - Bilan	95
B - Compte de résultat	99
C - Annexe (uniquement pour les collectivités certifiables)	102
D - Balance des comptes	103

## IV - Etats annexés

### A - Présentation croisée et agrégée

A1 - Présentation croisée, section d'investissement - Vue d'ensemble	136
A2 - Présentation croisée, section de fonctionnement - Vue d'ensemble	138
A3 - Présentation agrégée du budget principal et des budgets annexes	140

### B - Etats annexés patrimoniaux

B1.1 - Etat de la dette - Détail des crédits de trésorerie	144
B1.2 - Etat de la dette - Répartition par nature de dette	145
B1.3 - Etat de la dette - Répartition par structure de taux	151
B1.4 - Etat de la dette - Typologie de la répartition de l'encours	153
B1.5 - Etat de la dette - Détail des opérations de couverture	154
B1.6 - Etat de la dette - Remboursement anticipé d'emprunts avec refinancement	156
B1.7 - Etat de la dette - Emprunts renégociés au cours de l'année N	157
B1.8 - Etat de la dette - Dette pour financer l'emprunt d'un autre organisme	158
B1.9 - Etat de la dette - Autres dettes	159
B2 - Méthodes utilisées pour les amortissements	160
B3 - Etat des provisions	162
B4 - Etat des charges transférées	164
B5 - Détail des opérations pour comptes de tiers	165
B6 - Prêts	166
B7.1 - Etat synthétique des engagements donnés	167
B7.2 - Etat synthétique des engagements reçus	168
B7.3 - Etat des emprunts garantis	169
B7.4 - Calcul du ratio d'endettement relatif aux emprunts garantis	170
B7.5 - Etat des contrats de crédit-bail	171
B7.6 - Etat des marchés de partenariat	172
B7.7 - Etat des recettes grevées d'une affectation spéciale	173
B7.8 - Autres engagements donnés	174



B7.9 - Autres engagements reçus	182
B8 - Liste des concours attribués à des tiers en nature ou en subventions	186
B9 - Etat du personnel	187
B10 - Liste des organismes dans lesquels la collectivité a pris un engagement financier	188
B11.1 - Etat de ventilation des dépenses liées à la gestion de la crise sanitaire du COVID-19 - Fonctionnement	182
B11.2 - Etat de ventilation des dépenses liées à la gestion de la crise sanitaire du COVID-19 - Investissement	186
<b>C - Etats annexés budgétaires</b>	
C1.1 - Equilibre budgétaire	189
C1.2- Equilibre budgétaire - Dépenses	190
C1.3 - Equilibre budgétaire - Recettes	191
C2.1 - Situation des AP	194
C2.2 - Situation des AE	195
<b>IV - Annexes</b>	
<b>C - Etats annexés budgétaires</b>	
C3.1 - Impact du budget pour la transition écologique - Répartition par nature	196
C3.2 - Impact du budget pour la transition écologique - Répartition par fonction	203
<b>IV - Etats annexés</b>	
<b>D - Autres éléments d'information</b>	
D1 - Liste des services assujettis à la TVA et non érigés en budget annexe	210
D2 - Gestion des fonds européens	211
D3 - Actions de formation des élus	212
D4 - Etat relatif aux ressources et dépenses de la formation professionnelle des jeunes	213
D5 - Identification des flux croisés	214
D6.1 - Etats de la répartition de la TEOM - Investissement	215
D6.2 - Etats de la répartition de la TEOM - Fonctionnement	216
D7.1- Etats des dépenses et recettes des services d'eau et d'assainissement - Fonctionnement (1)	218
D7.2 - Etats des dépenses et recettes des services d'eau et d'assainissement - Investissement (1)	219
D8.1 - Suivi des opérations au titre du NPNRU - Etat de synthèse	220
D8.2 - Suivi des opérations au titre du NPNRU - Détail	221
E - État des Contrôles du Compte Financier	222
<b>V - Arrêté et signatures</b>	
A - Arrêté et signatures	223

Préciser, pour chaque annexe, si l'état est joint ou sans objet.

Dans l'ensemble des tableaux, les cases grisées ne doivent pas être remplies.

Conformément à l'instruction budgétaire et comptable, il convient de mentionner que :

dans la présentation croisée, la rubrique fonctionnelle 01 – Opérations non ventilables comprend les impôts et taxes non affectés, les dotations et participations, la dette et les opérations financières, les opérations patrimoniales en investissement, les frais de fonctionnement des groupes d'élus en fonctionnement ;  
*les opérations d'ordre doivent figurer en italique.*

(1) Cet état ne peut être produit que par les communes dont la population est inférieure à 500 habitants et qui gèrent les services de distribution de l'eau potable et d'assainissement sous forme de régie simple sans budget annexe (art. L. 2221-11 du CGCT)

## I – INFORMATIONS GENERALES ET SYNTHÉTIQUES

### INFORMATIONS STATISTIQUES, FISCALES ET FINANCIERES

A

#### Informations statistiques

	Valeurs
Population totale	20494

#### Informations fiscales (N-2)

	Collectivité
Indicateur de ressources fiscales ou potentiel fiscal par habitant (1)	9527762.00

#### Ratios de niveau

	Valeurs
1 Dépenses réelles de fonctionnement / population	852.98
2 Recettes réelles de fonctionnement / population	993.57
3 Dépenses d'équipement brut / population	132.99
4 Encours de dette / population (2)(3)	418.63
5 DGF / population	44.46

#### Ratios de structure et d'analyse financière

	Valeurs
6 Dépenses de personnel / dépenses réelles de fonctionnement	47.89
7 Dépenses réelles de fonctionnement et remboursement annuel de la dette en capital / recettes réelles de fonctionnement (4)	88.93
8 Taux d'épargne brute (Epargne brute / recettes réelles de fonctionnement) (2) (4)	14.15
9 Taux d'épargne nette ( Epargne brute – remboursement annuel de la dette en capital) / recettes réelles de fonctionnement	11.07
10 Ratio d'endettement (Encours de la dette / recettes réelles de fonctionnement) (2) (3) (4)	42.13
11 Capacité de désendettement (encours de dette / épargne brute) (2) (3) (4)	297.76

(1) A renseigner selon les dispositions législatives et réglementaires applicables à la collectivité. Informations comprises dans la fiche de répartition de la DGF de l'exercice N-1, établie sur la base des informations N-2 (transmise par les services préfectoraux).

(2) Les ratios s'appuyant sur l'encours de la dette se calculent à partir du montant de la dette au 31 décembre N.

(3) L'encours de dette doit comprendre les avances remboursables consenties au titre de l'article 25 de la loi n° 2020-935 du 30 juillet 2020 de finances rectificative pour 2020, portant attribution des avances remboursables sur les recettes fiscales prévues aux articles 1594 A et 1595 du code général des impôts.

(4) Pour les syndicats mixtes, seules ces données sont à renseigner.

**I – INFORMATIONS GENERALES ET SYNTHÉTIQUES****PRESENTATION GENERALE DU COMPTE FINANCIER – VUE D'ENSEMBLE****B1****Détermination du résultat cumulé à la fin de l'exercice N**

			Investissement	Fonctionnement	Total cumulé
Recettes	Prévision budgétaire totale	A	8 626 541,83	20 554 907,27	29 181 449,10
	Recettes réalisées (1)	B	3 577 795,77	20 472 216,70	24 050 012,47
	Restes à réaliser	C	496 077,08	0,00	496 077,08
Dépenses	Autorisation budgétaire totale	D	8 761 600,78	24 018 164,59	32 779 765,37
	Dépenses réalisées (1)	E	3 999 020,11	19 512 427,50	23 511 447,61
	Restes à réaliser	F	941 447,82	0,00	941 447,82
Différences entre les titres et les mandats	Solde des réalisations de l'exercice (+/-)	G = B – E	-421 224,34	959 789,20	538 564,86
Résultats antérieurs reportés	Résultats antérieurs reportés (+/-)	H	135 058,95	3 463 257,32	3 598 316,27
Solde (investissement) ou résultat de clôture (fonctionnement)	Excédent /déficit	G + H	-286 165,39	4 423 046,52	4 136 881,13
Différence entre les restes à réaliser	Restes à réaliser (+/-)	I = C - F	-445 370,74	0,00	-445 370,74
Résultat cumulé	Excédent /déficit	G + H + I	-731 536,13	4 423 046,52	3 691 510,39

(1) Les recettes réalisées et les dépenses réalisées concernent les opérations réelles et les opérations d'ordre

**I – INFORMATIONS GÉNÉRALES ET SYNTHÉTIQUES****I****Résultats d'exécution du budget principal et des budgets des services non personnalisés****B2**

	Résultat à la clôture de l'exercice précédent : exercice N-1	Part affectée à l'investissement : exercice N	Résultat de l'exercice N	Transfert ou intégration de résultat par opération d'ordre non budgétaire	Résultat de clôture de l'exercice N
<b>I - Budget principal</b>	<b>0,00</b>	<b>0,00</b>	<b>0,00</b>	<b>0,00</b>	<b>0,00</b>
Investissement	135 058,95	0,00	-421 224,34	0,00	-286 165,39
Fonctionnement	3 564 426,89	101 169,57	959 789,20	0,00	4 423 046,52
<b>TOTAL I</b>	<b>3 699 485,84</b>	<b>101 169,57</b>	<b>538 564,86</b>	<b>0,00</b>	<b>4 136 881,13</b>
<b>II - Budgets des services à caractère administratif</b>	<b>0,00</b>	<b>0,00</b>	<b>0,00</b>	<b>0,00</b>	<b>0,00</b>
73003-CENTRE AQUATIQUE - CC PA	0,00	0,00	0,00	0,00	0,00
Investissement	605 036,64	0,00	59 823,45	0,00	664 860,09
Fonctionnement	291 861,93	0,00	0,00	0,00	291 861,93
Sous-Total	896 898,57	0,00	59 823,45	0,00	956 722,02
73004-ZAC - CC PAYS DES ACHARDS	0,00	0,00	0,00	0,00	0,00
Investissement	-3 523 056,50	0,00	397 672,27	0,00	-3 125 384,23
Fonctionnement	3 073 864,88	0,00	350 499,58	0,00	3 424 364,46
Sous-Total	-449 191,62	0,00	748 171,85	0,00	298 980,23
73040-OFFICE TOURISME - CC PA	0,00	0,00	0,00	0,00	0,00
Investissement	8 056,82	0,00	-7 200,67	0,00	856,15
Fonctionnement	0,00	0,00	1 160,93	0,00	1 160,93
Sous-Total	8 056,82	0,00	-6 039,74	0,00	2 017,08
<b>TOTAL II</b>	<b>455 763,77</b>	<b>0,00</b>	<b>801 955,56</b>	<b>0,00</b>	<b>1 257 719,33</b>
<b>III - Budgets des services à caractère industriel et commercial</b>	<b>0,00</b>	<b>0,00</b>	<b>0,00</b>	<b>0,00</b>	<b>0,00</b>
73001-ASST- CC PAYS DES ACHARDS	0,00	0,00	0,00	0,00	0,00
Investissement	-56 297,04	0,00	-492 524,96	0,00	-548 822,00
Fonctionnement	573 034,62	182 680,19	306 800,85	0,00	697 155,28
Sous-Total	516 737,58	182 680,19	-185 724,11	0,00	148 333,28
73002-OM - CC PAYS DES ACHARDS	0,00	0,00	0,00	0,00	0,00

**I – INFORMATIONS GÉNÉRALES ET SYNTHÉTIQUES****Résultats d'exécution du budget principal et des budgets des services non personnalisés****B2**

	Résultat à la clôture de l'exercice précédent : exercice N-1	Part affectée à l'investissement : exercice N	Résultat de l'exercice N	Transfert ou intégration de résultat par opération d'ordre non budgétaire	Résultat de clôture de l'exercice N
Investissement	365 506,61	0,00	-132 798,36	0,00	232 708,25
Fonctionnement	134 930,27	0,00	108 035,92	0,00	242 966,19
Sous-Total	500 436,88	0,00	-24 762,44	0,00	475 674,44
73005-SPANC - CC PAYS DES ACHARDS	0,00	0,00	0,00	0,00	0,00
Investissement	14 944,16	0,00	1 650,00	0,00	16 594,16
Fonctionnement	20 056,71	0,00	-5 757,50	0,00	14 299,21
Sous-Total	35 000,87	0,00	-4 107,50	0,00	30 893,37
<b>TOTAL III</b>	<b>1 052 175,33</b>	<b>182 680,19</b>	<b>-214 594,05</b>	<b>0,00</b>	<b>654 901,09</b>
<b>TOTAL I + II + III</b>	<b>5 207 424,94</b>	<b>283 849,76</b>	<b>1 125 926,37</b>	<b>0,00</b>	<b>6 049 501,55</b>

**I – INFORMATIONS GENERALES ET SYNTHÉTIQUES**

**LISTE DES ORGANISMES DE GROUPEMENT AUXQUELS ADHÈRE LA COLLECTIVITE**

**B3.1**

Désignation des organismes	Date d'adhésion	Mode de participation (1)	Montant du financement
<b>Syndicats mixtes (article L. 5721-2 du CGCT)</b>			
<b>EPCI</b>			
<b>Autres organismes de regroupement</b>			

(1) Indiquer si le financement est fait par TPZ, TPU, TPU + fiscalité additionnelle ou sans fiscalité propre.

**I – INFORMATIONS GENERALES ET SYNTHÉTIQUES****LISTE DES ÉTABLISSEMENTS PUBLICS CRÉÉS****B3.2**

Catégorie d'établissement (1)	Intitulé / objet de l'établissement	Date de création	Date de délibération	Nature de l'activité (SPIC/SPA)	TVA (oui / non)
-------------------------------	-------------------------------------	------------------	----------------------	---------------------------------	-----------------

(1) Il s'agit de recenser les établissements publics créés par la collectivité pour l'exploitation directe d'un service public relevant de sa compétence.

Pour rappel, la collectivité a l'obligation de constituer une régie si le service concerné est de nature industrielle et commerciale (cf. article L. 1412-1 du CGCT) ou la faculté de constituer une régie si le service concerné est de nature administrative et n'est pas de ceux qui, par leur nature ou par la loi, ne peuvent être assurés que par la collectivité elle-même (cf. article L. 1412-2 du CGCT).

Les régies ainsi créées peuvent, au choix de la collectivité, être dotées :

- soit de la personnalité morale et de l'autonomie financière ;
- soit de la seule autonomie financière.

Cependant, il convient de préciser que seules les régies dotées de la personnalité morale et de l'autonomie financière sont dénommées établissement public et doivent être recensées dans cet état.

**I – INFORMATIONS GENERALES ET SYNTHÉTIQUES****LISTE DES SERVICES INDIVIDUALISÉS DANS UN BUDGET ANNEXE****B3.3**

Catégorie de services (1)	Intitulé / objet du service	Date de création	Date de délibération	N° SIRET	Nature de l'activité (SPIC/SPA)	TVA (oui / non)
Budget annexe	Assainissement	01/01/2010	13/01/2010	24850053000105	SPIC	oui
Budget annexe	Centre aquatique	20/06/2012	20/06/2012	24850053000121	SPA	oui
Budget annexe	Ordures ménagères	01/01/2013	19/12/2012	24850053000139	SPIC	non
Budget annexe	Zones d'activités	01/01/2014	18/12/2013	24850053000147	SPA	oui
Régie à seule autonomie financière	Office de tourisme	01/01/2014	27/11/2013	24850053000154	SPA	non
Budget annexe	SPANC	01/11/2014	17/09/2014	24850053000170	SPIC	oui

(1) Exemples de catégories : régie à seule autonomie financière, opérations d'aménagement, service social et médico-social.

**I – INFORMATIONS GENERALES ET SYNTHÉTIQUE****EXECUTION DU BUDGET – RAR DEPENSES****C1****DETAIL DES RESTES A REALISER N EN DEPENSES (1)**

Chap. / art. (2)	Libellé	Dépenses engagées non mandatées
<b>SECTION D'INVESTISSEMENT – TOTAL</b>		(I) <b>941 447,82</b>
018	RSA	0,00
10	Dotations, fonds divers et réserves	0,00
13	Subventions d'investissement (3)	0,00
16	Emprunts et dettes assimilées	0,00
18	Cpte de liaison : affectation (BA,régie)	0,00
100	Opération d'équipement n° 100	5 880,00
103	Opération d'équipement n° 103	13 080,00
104	Opération d'équipement n° 104	402,47
110	Opération d'équipement n° 110	1 320,00
112	Opération d'équipement n° 112	143 500,20
90	Opération d'équipement n° 90	24 072,58
98	Opération d'équipement n° 98	39 639,09
99	Opération d'équipement n° 99	71 601,25
20	Immobilisations incorporelles (sauf le 204)	307 527,30
204	Subventions d'équipement versées (3) (5)	87 811,67
21	Immobilisations corporelles (3)	230 701,26
22	Immobilisations reçues en affectation (3)	0,00
23	Immobilisations en cours (sauf 2324) (3)	15 912,00
26	Participations et créances rattachées	0,00
27	Autres immobilisations financières (3)	0,00
45	Chapitres d'opérations pour compte de tiers	0,00
<b>SECTION DE FONCTIONNEMENT – TOTAL</b>		(II) <b>0,00</b>
011	Charges à caractère général (4)	0,00
012	Charges de personnel et frais assimilés (4)	0,00
014	Atténuations de produits	0,00
016	APA	0,00
017	RSA / Régularisations de RMI	0,00
65	Autres charges de gestion courante (4)	0,00
6586	Frais fonctionnement des groupes d'élus	0,00
66	Charges financières	0,00
67	Charges spécifiques (4)	0,00

(1) Il s'agit des restes à réaliser établis conformément à la comptabilité d'engagement annuelle. Ces restes à réaliser seront repris au BP ou au BS N+1.

(2) Suivant le niveau de vote retenu par l'assemblée délibérante.

(3) Hors dépenses imputées au chapitre 018.

(4) Hors dépenses imputées aux chapitres 016 et 017.

(5) Le chapitre 204 « Subventions d'équipement versées » est un chapitre globalisé regroupant les comptes 204 et 2324.

**I – INFORMATIONS GENERALES ET SYNTHÉTIQUE**

ID : 085-248500530-20260311-RGLT\_26\_146\_31B-BF

**EXECUTION DU BUDGET – RAR RECETTES****C2****DETAIL DES RESTES A REALISER N EN RECETTES (1)**

Chap. / art. (2)	Libellé	Titres restant à émettre
<b>SECTION D'INVESTISSEMENT – TOTAL</b>		(III) <b>496 077,08</b>
018	RSA	0,00
024	Produits des cessions d'immobilisations	0,00
10	Dotations, fonds divers et réserves	0,00
13	Subventions d'investissement (reçues) (3)	457 077,08
16	Emprunts et dettes assimilées	39 000,00
18	Cpte de liaison : affectation (BA,régie)	0,00
20	Immobilisations incorporelles (sauf 204) (3)	0,00
204	Subventions d'équipement versées (3) (5)	0,00
21	Immobilisations corporelles (3)	0,00
22	Immobilisations reçues en affectation (3)	0,00
23	Immobilisations en cours (sauf 2324) (3)	0,00
26	Participations et créances rattachées	0,00
27	Autres immobilisations financières (3)	0,00
45	Chapitres d'opérations pour compte de tiers	0,00
<b>SECTION DE FONCTIONNEMENT – TOTAL</b>		(IV) <b>0,00</b>
70	Prod. services, domaine, ventes diverses	0,00
73	Impôts et taxes	0,00
731	Fiscalité locale	0,00
74	Dotations et participations (4)	0,00
75	Autres produits de gestion courante (4)	0,00
013	Atténuations de charges (4)	0,00
016	APA	0,00
017	RSA / Régularisations de RMI	0,00
76	Produits financiers	0,00
77	Produits spécifiques (4)	0,00

(1) Il s'agit des restes à réaliser établis conformément à la comptabilité d'engagement annuelle. Ces restes à réaliser seront repris au BP ou au BS N+1.

(2) Suivant le niveau de vote retenu par l'assemblée délibérante.

(3) Hors recettes imputées au chapitre 018.

(4) Hors recettes imputées aux chapitres 016 et 017.

(5) Le chapitre 204 « Subventions d'équipement versées » est un chapitre globalisé regroupant les comptes 204 et 2324.

**I – INFORMATIONS GÉNÉRALES ET SYNTHÉTIQUES****Bilan synthétique (en milliers d'euros)****D**

<b>ACTIF NET (1)</b>	<b>Total</b>	<b>FONDS PROPRES ET PASSIF</b>	<b>Total</b>
<b>ACTIF IMMOBILISÉ</b>	<b>0,00</b>	<b>FONDS PROPRES</b>	<b>0,00</b>
<b>Immobilisations incorporelles (nettes)</b>	<b>0,00</b>	Apports et subventions d'investissement	13 039,00
Subventions d'investissement versées	4 915,24	Neutralisations et régularisations	-3 009,82
Autres immobilisations incorporelles	2 003,39	Réserves	24 140,31
<b>Immobilisations corporelles (nettes)</b>	<b>0,00</b>	Report à nouveau	3 463,26
Terrains	8 674,67	Résultat de l'exercice	959,79
Constructions	17 831,01	Droits du concédant, de l'affermant, de l'affectant et du remettant	13 587,38
Réseaux et installations de voirie	801,13	<b>TOTAL FONDS PROPRES (I)</b>	<b>52 179,91</b>
Réseaux divers	35,11	<b>PASSIF</b>	<b>0,00</b>
Installations techniques, agencements et matériel	813,58	<b>TOTAL PROVISIONS POUR RISQUES ET CHARGES (1)</b>	<b>51,45</b>
Immobilisations mises en concessions ou affermées	0,00	<b>DETTES FINANCIÈRES</b>	<b>0,00</b>
Autres	2 094,14	Emprunts obligataires	0,00
<b>Immobilisations corporelles en cours</b>	<b>13 821,90</b>	Emprunts souscrits auprès des établissements de crédit	4 098,07
<b>Droits de retour relatifs aux biens mis à disposition ou affectés</b>	<b>1 042,32</b>	Dettes financières et autres emprunts	314,57
<b>Immobilisations financières (nettes)</b>	<b>277,23</b>	<b>TOTAL DETTES FINANCIÈRES (2)</b>	<b>4 412,64</b>
<b>TOTAL ACTIF IMMOBILISÉ (I)</b>	<b>52 309,71</b>	<b>DETTES NON FINANCIÈRES</b>	<b>0,00</b>
<b>ACTIF CIRCULANT</b>	<b>0,00</b>	Dettes fournisseurs et comptes rattachés	400,40
Stocks	0,00	Autres dettes non financières	1 887,80
Créances	1 633,71	Produits constatés d'avance	0,00
Charges constatées d'avance	0,00	<b>TOTAL DETTES NON FINANCIÈRES (3)</b>	<b>2 288,20</b>
Trésorerie	5 006,31	<b>TOTAL TRÉSORERIE (4)</b>	<b>0,00</b>
<b>TOTAL ACTIF CIRCULANT (II)</b>	<b>6 640,02</b>	<b>TOTAL PASSIF (II) = (1+2+3+4)</b>	<b>6 752,29</b>
Comptes de régularisation (III)	0,00	Comptes de régularisation (III)	17,53
Écarts de conversion actif (IV)	0,00	Écarts de conversion passif (IV)	0,00
<b>TOTAL GÉNÉRAL (I + II + III + IV)</b>	<b>58 949,73</b>	<b>TOTAL GÉNÉRAL (I + II + III + IV)</b>	<b>58 949,73</b>

[1] Déduction faite des amortissements et des dépréciations

**I – INFORMATIONS GÉNÉRALES ET SYNTHÉTIQUES****Compte de résultat synthétique (en milliers d'euros)****E**

POSTES	Exercice N	Exercice N-1
<b>PRODUITS DE FONCTIONNEMENT</b>	<b>0,00</b>	<b>0,00</b>
<b>PRODUITS SANS CONTREPARTIE DIRECTE (ou subventions et produits assimilés)</b>	<b>0,00</b>	<b>0,00</b>
Dotations de l'état	955,71	891,47
Participations	592,09	620,72
Compensations, autres attributions et autres participations	2 454,41	2 258,82
Dons et legs	0,00	0,00
Impôts et taxes	9 571,49	9 695,29
<b>PRODUITS AVEC CONTREPARTIE DIRECTE</b>	<b>0,00</b>	<b>0,00</b>
Ventes de biens ou prestations de services	3 343,21	3 270,88
Produits des cessions d'actifs	12,58	132,05
Autres produits de gestion	435,37	345,30
Production stockée et immobilisée	0,00	0,00
<b>AUTRES PRODUITS</b>	<b>0,00</b>	<b>0,00</b>
Reprises sur amortissement, dépréciations, provisions et transferts de charges	0,00	0,00
Reprises du financement rattaché à un actif	109,94	119,00
Neutralisation des amortissements, dépréciations et provisions	0,00	0,00
Neutralisation des moins-values de cession	0,00	0,00
<b>TOTAL PRODUITS DE FONCTIONNEMENT(I)</b>	<b>17 474,80</b>	<b>17 333,52</b>
<b>CHARGES DE FONCTIONNEMENT</b>	<b>0,00</b>	<b>0,00</b>
Achats et charges externes	3 144,99	3 166,58
Charges de personnel	7 961,09	7 347,78
Indemnités des élus (et membres du CESR)	123,08	133,43
Autres charges de fonctionnement (dont pertes sur créances irrécouvrables)	1 211,92	1 027,09
Impôts et taxes	168,58	165,41
Dotations aux amortissements, dépréciations, provisions	2 053,69	1 887,62
Valeurs nettes comptables des éléments d'actifs cédés	0,00	32,45
Neutralisation des dépréciations et provisions	0,00	0,00
Neutralisation des plus-values de cession	12,58	99,61

**I – INFORMATIONS GÉNÉRALES ET SYNTHÉTIQUES****Compte de résultat synthétique (en milliers d'euros)**

POSTES	Exercice N	Exercice N-1
<b>TOTAL CHARGES DE FONCTIONNEMENT (II)</b>	<b>14 675,93</b>	<b>13 859,98</b>
<b>CHARGES D'INTERVENTION</b>	<b>0,00</b>	<b>0,00</b>
Dispositifs d'intervention pour compte propre	1 677,97	1 667,26
Autres charges	74,45	63,99
<b>TOTAL CHARGES D'INTERVENTION (III)</b>	<b>1 752,42</b>	<b>1 731,25</b>
<b>PRODUITS (ou CHARGES) NETS DE L'ACTIVITE (IV = I - II - III)</b>	<b>1 046,45</b>	<b>1 742,29</b>
<b>TOTAL PRODUITS FINANCIERS (V)</b>	<b>0,00</b>	<b>0,00</b>
<b>TOTAL CHARGES FINANCIERES (VI)</b>	<b>86,66</b>	<b>100,28</b>
<b>PRODUITS (ou CHARGES) FINANCIERS NETS (VII = V - VI)</b>	<b>-86,66</b>	<b>-100,27</b>
<b>RESULTAT DE L'EXERCICE (VIII = IV + VII )</b>	<b>959,79</b>	<b>1 642,02</b>

## I – INFORMATIONS GÉNÉRALES ET SYNTHÉTIQUES

### TAUX DES CONTRIBUTIONS ET PRODUITS AFFÉRENTS EN N

**F**

Libellés	Taux, coefficient ou forfait appliqués par décision de l'assemblée délibérante (%, unité ou €)	Variation du taux / N-1 (%)	Produit N	Variation du produit / N-1 (%)
<b>Part régionale des ressources</b>				
TICPE (part définie à l'art. 265 du code des douanes)	SP	0,00	0,00	0,00
	Gazole	0,00	0,00	0,00
TICPE (majoration définie à l'art. 265 A bis du code des douanes)	SP	0,00	0,00	0,00
	Gazole	0,00	0,00	0,00
Taxe sur les permis de conduire		0,00	0,00	0,00
Taxe sur les certificats d'immatriculation des véhicules		0,00	0,00	0,00
Taxe spéciale de consommation de produits pétroliers (1)		0,00	0,00	0,00
Taxe sur le transport public aérien et maritime (1)		0,00	0,00	0,00
Taxe relative à l'octroi de mer (1)		0,00	0,00	0,00
Droits assimilés au droit d'octroi de mer auxquels sont soumis les rhums et spiritueux (1)		0,00	0,00	0,00
<b>Part départementale des ressources</b>				
Taxe d'aménagement		0,00	0,00	0,00
Taxe de publicité foncière et droit d'enregistrement		0,00	0,00	0,00
Taxe sur la consommation finale d'électricité		0,00	0,00	0,00
Taxe sur les remontées mécaniques des zones de montagne		0,00	0,00	0,00
<b>Part communale des ressources</b>				
TFPB		14,72	0,00	3 112 149,00
TFPNB		3,50	0,00	39 690,00
CFE		26,42	0,00	2 464 903,00
Taxe d'habitation sur les résidences secondaires		11,51	0,00	132 740,00
<b>TOTAL</b>			<b>0,00</b>	<b>0,00</b>

(1) Taxes perçues par les collectivités d'Outre-mer.

(2) Détailler les taxes pour lesquelles la collectivité a un pouvoir de modulation.

**II – EXECUTION BUDGETAIRE**  
**MODALITES DE VOTE DU BUDGET****A**

I – L'assemblée délibérante a voté le budget :

- au niveau du chapitre (1) pour la section d'investissement ;
- au niveau du chapitre (1) pour la section de fonctionnement ;
- avec (2) vote formel sur les chapitres « opérations d'équipement » ;
- avec (2) vote formel sur chacun des chapitres.

La liste des articles spécialisés sur lesquels l'ordonnateur ne peut procéder à des virements d'article à article est la suivante :

II – En l'absence de mention au paragraphe I ci-dessus, le budget est réputé voté par chapitre, sans vote formel sur chacun des chapitres, en fonctionnement, et en investissement sans vote formel pour les chapitres « opération d'équipement ».

III – Conformément à l'article L. 5217-10-6 du CGCT, l'assemblée délibérante autorise le président à opérer des virements de crédits de paiement de chapitre à chapitre, à l'exclusion des crédits relatifs aux dépenses de personnel, dans les limites suivantes (3) :

- Fonctionnement : 7.50%
- Investissement : 7.50%

IV – En l'absence de mention au paragraphe III ci-dessus, le président est réputé ne pas avoir reçu l'autorisation de l'assemblée délibérante de pratiquer des virements de crédits de paiement de chapitre à chapitre.

V – Les provisions sont semi-budgétaires (4).

(1) A compléter par « du chapitre » ou « de l'article ».

(2) Indiquer « avec » ou « sans » vote formel.

(3) Au maximum dans la limite de 7.5 % des dépenses réelles de chaque section.

(4) A compléter par un seul des deux choix suivants, selon les dispositions législatives et réglementaires applicables à la collectivité :

- semi budgétaire ;

- budgétaire par délibération N°... du ...

## II – EXECUTION BUDGETAIRE

## DEPENSES D'INVESTISSEMENT – VUE D'ENSEMBLE

A1.1

Chapitre	Intitulé	Prévisions (a) (BP + DM + RAR N-1)	Réalisations (mandats émis) (b)	Taux de réalisation (b/a)	Restes à réaliser au 31/12 (1)
018	RSA	0,00	0,00	0,00	0,00
20	Immobilisations incorporelles (sauf 204)	701 349,14	391 379,69	55,80	307 527,30
204	Subventions d'équipement versées (6)	292 719,48	204 369,66	69,82	87 811,67
21	Immobilisations corporelles	969 093,91	734 883,46	75,83	230 701,26
22	Immobilisations reçues en affectation	0,00	0,00	0,00	0,00
23	Immobilisations en cours	3 494 340,01	119 343,57	3,42	15 912,00
	Total des opérations d'équipement (2)	1 658 538,48	1 275 556,78	76,91	299 495,59
<b>Total des dépenses d'équipement</b>		<b>7 116 041,02</b>	<b>2 725 533,16</b>	<b>38,30</b>	<b>941 447,82</b>
10	Dotations, fonds divers et réserves	0,00	0,00	0,00	0,00
13	Subventions d'investissement	381 242,52	48 918,16	12,83	0,00
16	Emprunts et dettes assimilées (sauf 1688 non budgétaire)	666 322,24	626 769,79	94,06	0,00
18	Cpte de liaison : affectation (BA,régie)	0,00	0,00	0,00	0,00
26	Participations et créances rattachées	4 500,00	4 500,00	100,00	0,00
27	Autres immobilisations financières	172 000,00	172 000,00	100,00	0,00
<b>Total des dépenses financières</b>		<b>1 224 064,76</b>	<b>852 187,95</b>	<b>69,62</b>	<b>0,00</b>
45	Chapitres d'opérations pour compte de tiers (3)	0,00	0,00	0,00	0,00
<b>Total des dépenses réelles d'investissement</b>		<b>8 340 105,78</b>	<b>3 577 721,11</b>	<b>42,90</b>	<b>941 447,82</b>
040	Opérations ordre transf. entre sections (4)	109 995,00	109 944,96	99,95	0,00
041	Opérations patrimoniales (5)	311 500,00	311 354,04	99,95	0,00
<b>Total des dépenses d'ordre en investissement</b>		<b>421 495,00</b>	<b>421 299,00</b>	<b>99,95</b>	<b>0,00</b>
<b>Total des dépenses d'investissement de l'exercice</b>		<b>8 761 600,78</b>	<b>3 999 020,11</b>	<b>45,64</b>	<b>941 447,82</b>
<b>001 Solde d'exécution négatif reporté</b>		<b>0,00</b>			
<b>Total des dépenses de la section d'investissement</b>		<b>8 761 600,78</b>	<b>3 999 020,11</b>		<b>941 447,82</b>

(1) Dépenses engagées non mandatées.

(2) Voir l'état II-C1.1 pour le détail des opérations d'équipement.

(3) Voir l'état IV-B5 pour le détail des opérations pour compte de tiers.

(4) DI 040 = RF 042

(5) DI 041 = RI 041

(6) Le chapitre 204 est un chapitre globalisé qui inclut le 204 et le 2324.

## II – EXECUTION BUDGETAIRE

## RECETTES D'INVESTISSEMENT – VUE D'ENSEMBLE

A1.2

Chapitre	Intitulé	Prévisions (a) (BP + DM + RAR N-1)	Réalisations (titres émis) (b)	Taux de réalisation (b/a)	Restes à réaliser au 31/12 (1)
018	RSA	0,00	0,00	0,00	0,00
13	Subventions d'investissement	1 375 971,42	671 211,95	48,78	457 077,08
16	Emprunts et dettes assimilées	39 000,00	0,00	0,00	39 000,00
20	Immobilisations incorporelles (sauf 204)	0,00	0,00	0,00	0,00
204	Subventions d'équipement versées(8)	0,00	0,00	0,00	0,00
21	Immobilisations corporelles	56 975,01	58 413,96	102,53	0,00
22	Immobilisations reçues en affectation	0,00	0,00	0,00	0,00
23	Immobilisations en cours	101 455,00	101 936,34	100,47	0,00
10	Dotations, fonds divers et réserves	383 322,11	395 248,39	103,11	0,00
18	Cpte de liaison : affectation (BA,régie)	0,00	0,00	0,00	0,00
26	Participations et créances rattachées	0,00	0,00	0,00	0,00
27	Autres immobilisations financières	8 728,56	8 188,80	93,82	0,00
024	Produits des cessions d'immobilisations	10 000,00			
45	Chapitres d'opérations pour compte de tiers (2)	0,00	0,00	0,00	0,00
<b>Total des recettes réelles d'investissement</b>		<b>1 975 452,10</b>	<b>1 234 999,44</b>	<b>62,52</b>	<b>496 077,08</b>
021	Virement de la section de fonctionnement (3)	4 308 136,73			
040	Opérations ordre transf. entre sections (4) (5) (6)	2 031 453,00	2 031 442,29	100,00	0,00
041	Opérations patrimoniales (7)	311 500,00	311 354,04	99,95	0,00
<b>Total des recettes d'ordre en investissement</b>		<b>6 651 089,73</b>	<b>2 342 796,33</b>	<b>35,22</b>	<b>0,00</b>
<b>Total des recettes d'investissement de l'exercice</b>		<b>8 626 541,83</b>	<b>3 577 795,77</b>	<b>41,47</b>	<b>496 077,08</b>
<b>001 Solde d'exécution positif reporté</b>		<b>135 058,95</b>			
<b>Total des recettes de la section d'investissement</b>		<b>8 761 600,78</b>	<b>3 577 795,77</b>		<b>496 077,08</b>

(1) Recettes justifiées non titrées.

(2) Voir l'état IV-B5 pour le détail des opérations pour compte de tiers.

(3) Pour mémoire, crédits ouverts au budget mais ne faisant pas l'objet d'émission de titres (opérations sans réalisation).

(4) DI 040 = RF 042

(5) Les comptes 15, 29, 39, 49 et 59 peuvent figurer dans le détail du chapitre si la collectivité a opté pour le régime des provisions budgétaires, conformément aux dispositions législatives et réglementaires applicables.

(6) Aucune prévision budgétaire ne doit figurer à l'article 192 (cf. chapitre 024 « produit des cessions d'immobilisations »).

(7) DI 041 = RI 041

(8) Le chapitre 204 est un chapitre globalisé qui inclut le 204 et le 2324

## II – EXECUTION BUDGETAIRE

## DEPENSES DE FONCTIONNEMENT – VUE D'ENSEMBLE

A2.1

Chapitre	Intitulé	Prévisions (a) (BP + DM + RAR N-1)	Réalisations Mandats émis	Rattachements (c)	Total réalisations (d = b+c)	Taux de réalisation (d/a)	Restes à réaliser au 31/12 (1)
011	Charges à caractère général (3)	3 131 956,38	2 713 876,73	304 601,56	3 018 478,29	96,38	0,00
012	Charges de personnel et frais assimilés (3)	8 382 386,32	8 368 476,59	3 618,86	8 372 095,45	99,88	0,00
014	Atténuations de produits	2 881 699,00	2 881 502,85	0,00	2 881 502,85	99,99	0,00
016	APA	0,00	0,00	0,00	0,00	0,00	0,00
017	RSA / Régularisations de RMI	0,00	0,00	0,00	0,00	0,00	0,00
65	Autres charges de gestion courante (sauf 6586)	3 127 978,34	2 998 602,70	75 408,30	3 074 011,00	98,27	0,00
6586	Frais fonctionnement des groupes d'élus	0,00	0,00	0,00	0,00	0,00	0,00
<b>Total des dépenses de gestion des services</b>		<b>17 524 020,04</b>	<b>16 962 458,87</b>	<b>383 628,72</b>	<b>17 346 087,59</b>	<b>98,98</b>	<b>0,00</b>
66	Charges financières	102 998,00	86 663,80	0,00	86 663,80	84,14	0,00
67	Charges spécifiques	16 130,00	13 404,80	0,00	13 404,80	83,10	0,00
68	Dotations aux provisions, dépréciations (semi-budgétaires)	35 426,82	34 829,02	0,00	34 829,02	98,31	0,00
<b>Total des dépenses réelles et mixtes</b>		<b>17 678 574,86</b>	<b>17 097 356,49</b>	<b>383 628,72</b>	<b>17 480 985,21</b>	<b>98,88</b>	<b>0,00</b>
023	Virement à la section d'investissement	4 308 136,73					
042	Opérations ordre transf. entre sections (2)	2 031 453,00	2 031 442,29	0,00	2 031 442,29	100,00	0,00
043	Opérations ordre intérieur de la section	0,00	0,00	0,00	0,00	0,00	0,00
<b>Total des dépenses d'ordre de fonctionnement (3)</b>		<b>6 339 589,73</b>	<b>2 031 442,29</b>	<b>0,00</b>	<b>2 031 442,29</b>	<b>32,04</b>	<b>0,00</b>
<b>Total des dépenses de fonctionnement de l'exercice</b>		<b>24 018 164,59</b>	<b>19 128 798,78</b>	<b>383 628,72</b>	<b>19 512 427,50</b>	<b>81,24</b>	<b>0,00</b>
<b>002 Déficit de fonctionnement reporté de N-1</b>		<b>0,00</b>					
<b>Total des dépenses de la section de fonctionnement</b>		<b>24 018 164,59</b>	<b>19 128 798,78</b>	<b>383 628,72</b>	<b>19 512 427,50</b>		<b>0,00</b>

(1) Dépenses engagées non mandatées.

(2) Les comptes 68 peuvent figurer dans le détail du chapitre si la collectivité a opté pour le régime des provisions budgétaires, conformément aux dispositions législatives et réglementaires applicables.

(3) DF 042 = RI 040 ; DF 043 = RF 043

## II – EXECUTION BUDGETAIRE

## RECETTES DE FONCTIONNEMENT – VUE D'ENSEMBLE

A2.2

Chapitre	Intitulé	Prévisions (a) (BP + DM + RAR N-1)	Réalisations Titres émis (b)	Rattachements (c)	Total réalisations (d = b+c)	Taux de réalisation (d/a)	Restes à réaliser au 31/12 (1)
013	Atténuations de charges	115 706,00	115 571,15	340,63	115 911,78	100,18	0,00
016	APA	0,00	0,00	0,00	0,00	0,00	0,00
017	RSA / Régularisations de RMI	0,00	0,00	0,00	0,00	0,00	0,00
70	Prod. services, domaine, ventes diverses	3 504 199,00	3 294 212,78	48 999,21	3 343 211,99	95,41	0,00
73	Impôts et taxes (sauf 731)	5 940 659,00	5 930 678,02	0,00	5 930 678,02	99,83	0,00
731	Fiscalité locale	6 479 103,00	6 471 063,15	51 248,81	6 522 311,96	100,67	0,00
74	Dotations et participations	4 005 606,67	3 742 070,40	260 141,17	4 002 211,57	99,92	0,00
75	Autres produits de gestion courante	343 969,60	374 402,69	5 031,29	379 433,98	110,31	0,00
<b>Total des recettes de gestion des services</b>		<b>20 389 243,27</b>	<b>19 927 998,19</b>	<b>365 761,11</b>	<b>20 293 759,30</b>	<b>99,53</b>	<b>0,00</b>
76	Produits financiers	1,00	0,46	0,00	0,46	46,00	0,00
77	Produits spécifiques	55 668,00	68 511,98	0,00	68 511,98	123,07	0,00
78	Reprises amort., dépréciations, prov. (semi-budgétaires)	0,00	0,00	0,00	0,00	0,00	0,00
<b>Total des recettes réelles et mixtes</b>		<b>20 444 912,27</b>	<b>19 996 510,63</b>	<b>365 761,11</b>	<b>20 362 271,74</b>	<b>99,60</b>	<b>0,00</b>
042	Opérations ordre transf. entre sections (2)	109 995,00	109 944,96	0,00	109 944,96	99,95	0,00
043	Opérations ordre intérieur de la section	0,00	0,00	0,00	0,00	0,00	0,00
<b>Total des recettes d'ordre (3)</b>		<b>109 995,00</b>	<b>109 944,96</b>	<b>0,00</b>	<b>109 944,96</b>	<b>99,95</b>	<b>0,00</b>
<b>Total des recettes de fonctionnement de l'exercice</b>		<b>20 554 907,27</b>	<b>20 106 455,59</b>	<b>365 761,11</b>	<b>20 472 216,70</b>	<b>99,60</b>	<b>0,00</b>
<b>002 Excédent de fonctionnement reporté de N-1</b>		<b>3 463 257,32</b>					
<b>Total des recettes de la section de fonctionnement</b>		<b>24 018 164,59</b>	<b>20 106 455,59</b>	<b>365 761,11</b>	<b>20 472 216,70</b>		<b>0,00</b>

(1) Recettes justifiées non titrées.

(2) Les comptes 78 peuvent figurer dans le détail du chapitre si la collectivité a opté pour le régime des provisions budgétaires, conformément aux dispositions législatives et réglementaires applicables.

(3) RF 042 = DI 040

**II - EXÉCUTION BUDGÉTAIRE****II****Dépenses d'investissement - Vue détaillée****B1**

Chapitre / Article	Intitulé	Prévisions (a)	Émissions (b)	Annulations (c)	Réalisations nettes (d=b-c)	Solde prévisions / réalisations (a-d)
total chapitre 018	RSA	0,00	0,00	0,00	0,00	0,00
202	Frais d'études, d'élaboration, de modifications et de révisions des documents d'urbanisme	0,00	5 040,00	0,00	5 040,00	0,00
2031	Frais d'études	0,00	234 665,46	0,00	234 665,46	0,00
2033	Frais d'insertion	0,00	5 649,71	0,00	5 649,71	0,00
2051	Concessions et droits similaires	0,00	146 024,52	0,00	146 024,52	0,00
total chapitre 20	Immobilisations incorporelles (sauf 204)	701 349,14	391 379,69	0,00	391 379,69	309 969,45
2041411	Biens mobiliers, matériel et études	0,00	53 756,76	0,00	53 756,76	0,00
2041412	Bâtiments et installations	0,00	18 442,40	0,00	18 442,40	0,00
20421	Biens mobiliers, matériel et études	0,00	9 445,00	0,00	9 445,00	0,00
20422	Bâtiments et installations	0,00	122 725,50	0,00	122 725,50	0,00
total chapitre 204	Subventions d'équipement versées	292 719,48	204 369,66	0,00	204 369,66	88 349,82
2128	Autres agencements et aménagements	0,00	13 392,94	0,00	13 392,94	0,00
21318	Autres bâtiments publics	0,00	5 836,72	0,00	5 836,72	0,00
21321	Immeubles de rapport	0,00	9 791,66	0,00	9 791,66	0,00
21351	Bâtiments publics	0,00	53 691,65	0,00	53 691,65	0,00
2138	Autres constructions	0,00	899,00	0,00	899,00	0,00
215738	Autre matériel et outillage de voirie	0,00	1 038,89	0,00	1 038,89	0,00
2158	Autres installations, matériel et outillage techniques	0,00	2 000,00	0,00	2 000,00	0,00
21712	Terrains de voirie	0,00	364 889,01	0,00	364 889,01	0,00
21728	Autres agencements et aménagements	0,00	7 499,06	0,00	7 499,06	0,00
2181	Installations générales, agencements et aménagements divers	0,00	18 611,70	0,00	18 611,70	0,00
21828	Autres matériels de transport	0,00	47 990,49	0,00	47 990,49	0,00
21831	Matériel informatique scolaire	0,00	10 264,52	0,00	10 264,52	0,00

## II - EXÉCUTION BUDGÉTAIRE

## Dépenses d'investissement - Vue détaillée

Chapitre / Article	Intitulé	Prévisions (a)	Émissions (b)	Annulations (c)	Réalisations nettes (d=b-c)	Solde prévisions / réalisations (a-d)
21838	Autre matériel informatique	0,00	106 730,38	0,00	106 730,38	0,00
21841	Matériel de bureau et mobilier scolaires	0,00	9 709,47	0,00	9 709,47	0,00
21848	Autres matériels de bureau et mobiliers	0,00	31 590,89	0,00	31 590,89	0,00
2188	Autres	0,00	50 947,08	0,00	50 947,08	0,00
total chapitre 21	Immobilisations corporelles	969 093,91	734 883,46	0,00	734 883,46	234 210,45
total chapitre 22	Immobilisations reçues en affectation	0,00	0,00	0,00	0,00	0,00
2313	Constructions	0,00	119 343,57	0,00	119 343,57	0,00
total chapitre 23	Immobilisations en cours (sauf 2324)	3 494 340,01	119 343,57	0,00	119 343,57	3 374 996,44
2031100	Frais d'études	0,00	11 976,00	0,00	11 976,00	0,00
total opération n° 100	Opération d'équipement n° 100	17 860,00	11 976,00	0,00	11 976,00	5 884,00
2031101	Frais d'études	0,00	4 718,58	0,00	4 718,58	0,00
total opération n° 101	Opération d'équipement n° 101	4 718,58	4 718,58	0,00	4 718,58	0,00
2031103	Frais d'études	0,00	7 482,26	0,00	7 482,26	0,00
total opération n° 103	Opération d'équipement n° 103	20 562,27	7 482,26	0,00	7 482,26	13 080,01
21712104	Terrains de voirie	0,00	19 331,16	0,00	19 331,16	0,00
total opération n° 104	Opération d'équipement n° 104	19 733,63	19 331,16	0,00	19 331,16	402,47
2031106	Frais d'études	0,00	3 000,00	0,00	3 000,00	0,00
total opération n° 106	Opération d'équipement n° 106	3 000,00	3 000,00	0,00	3 000,00	0,00
2031108	Frais d'études	0,00	9 477,60	0,00	9 477,60	0,00
total opération n° 108	Opération d'équipement n° 108	9 478,00	9 477,60	0,00	9 477,60	0,40
2031110	Frais d'études	0,00	420,00	0,00	420,00	0,00
total opération n° 110	Opération d'équipement n° 110	1 740,00	420,00	0,00	420,00	1 320,00
total opération n° 112	Opération d'équipement n° 112	143 505,00	0,00	0,00	0,00	143 505,00
23132023001	Constructions	0,00	176 575,09	0,00	176 575,09	0,00
total opération n° 2023001	Opération d'équipement n° 2023001	178 033,94	176 575,09	0,00	176 575,09	1 458,85

## II - EXÉCUTION BUDGÉTAIRE

## Dépenses d'investissement - Vue détaillée

Chapitre / Article	Intitulé	Prévisions (a)	Émissions (b)	Annulations (c)	Réalisations nettes (d=b-c)	Solde prévisions / réalisations (a-d)
23132023002	Constructions	0,00	117 526,51	0,00	117 526,51	0,00
total opération n° 2023002	Opération d'équipement n° 2023002	120 000,00	117 526,51	0,00	117 526,51	2 473,49
23132024001	Constructions	0,00	4 917,66	4 917,66	0,00	0,00
23142024001	Constructions sur sol d'autrui	0,00	566 433,88	566 433,88	0,00	0,00
23172024001	Immobilisations reçues au titre d'une mise à disposition	0,00	571 351,54	0,00	571 351,54	0,00
total opération n° 2024001	Opération d'équipement n° 2024001	600 000,00	1 142 703,08	571 351,54	571 351,54	28 648,46
total opération n° 2025001	Opération d'équipement n° 2025001	50 000,00	0,00	0,00	0,00	50 000,00
231371	Constructions	0,00	404,60	0,00	404,60	0,00
total opération n° 71	Opération d'équipement n° 71	404,60	404,60	0,00	404,60	0,00
203173	Frais d'études	0,00	612,00	0,00	612,00	0,00
total opération n° 73	Opération d'équipement n° 73	612,00	612,00	0,00	612,00	0,00
203190	Frais d'études	0,00	13 278,30	0,00	13 278,30	0,00
231390	Constructions	0,00	120 845,77	0,00	120 845,77	0,00
total opération n° 90	Opération d'équipement n° 90	158 196,65	134 124,07	0,00	134 124,07	24 072,58
203196	Frais d'études	0,00	31 275,37	0,00	31 275,37	0,00
2171296	Terrains de voirie	0,00	70 038,39	0,00	70 038,39	0,00
total opération n° 96	Opération d'équipement n° 96	101 314,48	101 313,76	0,00	101 313,76	0,72
203198	Frais d'études	0,00	5 048,87	0,00	5 048,87	0,00
203398	Frais d'insertion	0,00	649,06	0,00	649,06	0,00
total opération n° 98	Opération d'équipement n° 98	45 652,60	5 697,93	0,00	5 697,93	39 954,67
203199	Frais d'études	0,00	110 011,50	0,00	110 011,50	0,00
203399	Frais d'insertion	0,00	1 534,18	0,00	1 534,18	0,00
total opération n° 99	Opération d'équipement n° 99	183 726,73	111 545,68	0,00	111 545,68	72 181,05
<b>Total des dépenses d'équipement</b>		<b>7 116 041,02</b>	<b>3 296 884,70</b>	<b>571 351,54</b>	<b>2 725 533,16</b>	<b>4 390 507,86</b>

## II - EXÉCUTION BUDGÉTAIRE

## Dépenses d'investissement - Vue détaillée

Chapitre / Article	Intitulé	Prévisions (a)	Émissions (b)	Annulations (c)	Réalisations nettes (d=b-c)	Solde prévisions / réalisations (a-d)
total chapitre 10	Dotations, fonds divers et réserves	0,00	0,00	0,00	0,00	0,00
1313	Départements	0,00	27 097,57	0,00	27 097,57	0,00
1323	Départements	0,00	12 112,80	0,00	12 112,80	0,00
13462	Dotation de soutien à l'investissement local	0,00	9 707,79	0,00	9 707,79	0,00
total chapitre 13	Subventions d'investissement	381 242,52	48 918,16	0,00	48 918,16	332 324,36
1641	Emprunts en euros	0,00	584 819,14	0,00	584 819,14	0,00
16818	Autres prêteurs	0,00	7 523,50	0,00	7 523,50	0,00
168741	Communes membres du GFP	0,00	34 427,15	0,00	34 427,15	0,00
total chapitre 16	Emprunts et dettes assimilées (sauf 1688 non budgétaire)	666 322,24	626 769,79	0,00	626 769,79	39 552,45
total chapitre 18	Compte de liaison : affectation (budgets annexes - régies non personnalisées)	0,00	0,00	0,00	0,00	0,00
261	Titres de participation	0,00	4 500,00	0,00	4 500,00	0,00
total chapitre 26	Participations et créances rattachées à des participations	4 500,00	4 500,00	0,00	4 500,00	0,00
2748	Autres prêts	0,00	172 000,00	0,00	172 000,00	0,00
total chapitre 27	Autres immobilisations financières	172 000,00	172 000,00	0,00	172 000,00	0,00
<b>Total des dépenses financières</b>		<b>1 224 064,76</b>	<b>852 187,95</b>	<b>0,00</b>	<b>852 187,95</b>	<b>371 876,81</b>
total	Chapitres d'opérations pour compte de tiers	0,00	0,00	0,00	0,00	0,00
<b>Total des dépenses réelles d'investissement</b>		<b>8 340 105,78</b>	<b>4 149 072,65</b>	<b>571 351,54</b>	<b>3 577 721,11</b>	<b>4 762 384,67</b>
13911	État et établissements nationaux	0,00	23 844,00	1 188,00	22 656,00	0,00
13912	Régions	0,00	58 128,00	0,00	58 128,00	0,00
13913	Départements	0,00	11 635,00	0,00	11 635,00	0,00
13916	Autres établissements publics locaux	0,00	468,96	0,00	468,96	0,00
13918	Autres	0,00	13 793,00	0,00	13 793,00	0,00

## II - EXÉCUTION BUDGÉTAIRE

## Dépenses d'investissement - Vue détaillée

Chapitre / Article	Intitulé	Prévisions (a)	Émissions (b)	Annulations (c)	Réalisations nettes (d=b-c)	Solde prévisions / réalisations (a-d)
139361	Dotation d'équipement des territoires ruraux	0,00	516,00	0,00	516,00	0,00
139362	Dotation de soutien à l'investissement local	0,00	2 748,00	0,00	2 748,00	0,00
total chapitre 040	Opérations d'ordre de transferts entre sections	109 995,00	111 132,96	1 188,00	109 944,96	50,04
21712	Terrains de voirie	0,00	46 946,41	0,00	46 946,41	0,00
2313	Constructions	0,00	221 903,86	0,00	221 903,86	0,00
2314	Constructions sur sol d'autrui	0,00	42 503,77	42 503,77	0,00	0,00
2317	Immobilisations reçues au titre d'une mise à disposition	0,00	42 503,77	0,00	42 503,77	0,00
total chapitre 041	Opérations patrimoniales	311 500,00	353 857,81	42 503,77	311 354,04	145,96
<b>Total des dépenses d'ordre en investissement</b>		<b>421 495,00</b>	<b>464 990,77</b>	<b>43 691,77</b>	<b>421 299,00</b>	<b>196,00</b>
<b>Total des dépenses d'investissement de l'exercice</b>		<b>8 761 600,78</b>	<b>4 614 063,42</b>	<b>615 043,31</b>	<b>3 999 020,11</b>	<b>4 762 580,67</b>
001 Solde d'exécution de la section d'investissement reporté		0,00	0,00	0,00	0,00	0,00
<b>Total des dépenses de la section d'investissement</b>		<b>8 761 600,78</b>	<b>4 614 063,42</b>	<b>615 043,31</b>	<b>3 999 020,11</b>	<b>4 762 580,67</b>

**II - EXÉCUTION BUDGÉTAIRE****II****Recettes d'investissement - Vue détaillée****B2**

Chapitre / Article	Intitulé	Prévisions (a)	Émissions (b)	Annulations (c)	Réalisations nettes (d=b-c)	Solde prévisions / réalisations (a-d)
total chapitre 018	RSA	0,00	0,00	0,00	0,00	0,00
1311	État et établissements nationaux	0,00	90 817,45	0,00	90 817,45	0,00
1312	Régions	0,00	183 976,36	51 121,41	132 854,95	0,00
1313	Départements	0,00	30 070,83	0,00	30 070,83	0,00
1316	Autres établissements publics locaux	0,00	10 000,00	0,00	10 000,00	0,00
1318	Autres	0,00	25 222,87	0,00	25 222,87	0,00
1321	État et établissements nationaux	0,00	46 907,05	0,00	46 907,05	0,00
1322	Régions	0,00	46 907,05	46 907,05	0,00	0,00
1323	Départements	0,00	324 489,40	0,00	324 489,40	0,00
1326	Autres établissements publics locaux	0,00	10 849,40	0,00	10 849,40	0,00
total chapitre 13	Subventions d'investissement	1 375 971,42	769 240,41	98 028,46	671 211,95	704 759,47
total chapitre 16	Emprunts et dettes assimilées	39 000,00	0,00	0,00	0,00	39 000,00
total chapitre 20	Immobilisations incorporelles (sauf 204)	0,00	0,00	0,00	0,00	0,00
total chapitre 204	Subventions d'équipement versées	0,00	0,00	0,00	0,00	0,00
2111	Terrains nus	0,00	3 218,01	0,00	3 218,01	0,00
21351	Bâtiments publics	0,00	53 756,76	0,00	53 756,76	0,00
21712	Terrains de voirie	0,00	1 439,19	0,00	1 439,19	0,00
total chapitre 21	Immobilisations corporelles	56 975,01	58 413,96	0,00	58 413,96	-1 438,95
total chapitre 22	Immobilisations reçues en affectation	0,00	0,00	0,00	0,00	0,00
2313	Constructions	0,00	481,34	0,00	481,34	0,00
238	Avances versées sur commandes d'immobilisations corporelles	0,00	101 455,00	0,00	101 455,00	0,00
total chapitre 23	Immobilisations en cours (sauf 2324)	101 455,00	101 936,34	0,00	101 936,34	-481,34
10222	F.C.T.V.A.	0,00	213 192,46	0,00	213 192,46	0,00

## II - EXÉCUTION BUDGÉTAIRE

## Recettes d'investissement - Vue détaillée

Chapitre / Article	Intitulé	Prévisions (a)	Émissions (b)	Annulations (c)	Réalisations nettes (d=b-c)	Solde prévisions / réalisations (a-d)
10226	Taxe d'aménagement	0,00	80 886,36	0,00	80 886,36	0,00
1068	Excédents de fonctionnement capitalisés	0,00	101 169,57	0,00	101 169,57	0,00
total chapitre 10	Dotations, fonds divers et réserves	383 322,11	395 248,39	0,00	395 248,39	-11 926,28
total chapitre 18	Compte de liaison : affectation (budgets annexes - régies non personnalisées)	0,00	0,00	0,00	0,00	0,00
total chapitre 26	Participations et créances rattachées à des participations	0,00	0,00	0,00	0,00	0,00
27632	Régions	0,00	8 188,80	0,00	8 188,80	0,00
total chapitre 27	Autres immobilisations financières	8 728,56	8 188,80	0,00	8 188,80	539,76
total chapitre 024	Produits des cessions d'immobilisations	-2 578,52	0,00	0,00	0,00	0,00
total	Chapitres d'opérations pour compte de tiers	0,00	0,00	0,00	0,00	0,00
<b>Total des recettes réelles d'investissement</b>		<b>1 962 873,58</b>	<b>1 333 027,90</b>	<b>98 028,46</b>	<b>1 234 999,44</b>	<b>727 874,14</b>
total chapitre 021	Virement de la section de fonctionnement	4 308 136,73	0,00	0,00	0,00	0,00
192	Plus ou moins-values sur cessions d'immobilisations	0,00	12 578,52	0,00	12 578,52	0,00
2802	Frais d'études, d'élaboration, de modifications et de révisions des documents d'urbanisme	0,00	42 632,85	0,00	42 632,85	0,00
28031	Frais d'études	0,00	80 042,00	0,00	80 042,00	0,00
28033	Frais d'insertion	0,00	1 599,00	0,00	1 599,00	0,00
28041411	Biens mobiliers, matériel et études	0,00	71 520,00	0,00	71 520,00	0,00
28041412	Bâtiments et installations	0,00	301 000,53	0,00	301 000,53	0,00
28041512	Bâtiments et installations	0,00	1 122,00	0,00	1 122,00	0,00
28041581	Biens mobiliers, matériel et études	0,00	39,00	0,00	39,00	0,00
28041582	Bâtiments et installations	0,00	5 116,00	0,00	5 116,00	0,00
28041583	Projets d'infrastructures d'intérêt national	0,00	124 626,00	0,00	124 626,00	0,00
2804182	Bâtiments et installations	0,00	3 854,00	0,00	3 854,00	0,00
280421	Biens mobiliers, matériel et études	0,00	54 169,91	0,00	54 169,91	0,00

## II - EXÉCUTION BUDGÉTAIRE

## Recettes d'investissement - Vue détaillée

Chapitre / Article	Intitulé	Prévisions (a)	Émissions (b)	Annulations (c)	Réalisations nettes (d=b-c)	Solde prévisions / réalisations (a-d)
280422	Bâtiments et installations	0,00	129 186,53	0,00	129 186,53	0,00
2805	Concessions, brevets, licences, droits et valeurs similaires	0,00	144 842,11	0,00	144 842,11	0,00
28088	Autres immobilisations incorporelles	0,00	5 549,00	0,00	5 549,00	0,00
28128	Autres agencements et aménagements	0,00	16 377,00	0,00	16 377,00	0,00
281318	Autres bâtiments publics	0,00	60,00	0,00	60,00	0,00
281321	Immeubles de rapport	0,00	143,00	0,00	143,00	0,00
281351	Bâtiments publics	0,00	30 757,54	0,00	30 757,54	0,00
28138	Autres constructions	0,00	1 527,00	0,00	1 527,00	0,00
28151	Réseaux de voirie	0,00	7 866,00	0,00	7 866,00	0,00
28152	Installations de voirie	0,00	1 857,00	0,00	1 857,00	0,00
281534	Réseaux d'électrification	0,00	254,00	0,00	254,00	0,00
2815738	Autre matériel et outillage de voirie	0,00	16 069,88	0,00	16 069,88	0,00
281578	Autre matériel technique	0,00	54,00	54,00	0,00	0,00
28158	Autres installations, matériel et outillage techniques	0,00	84 827,54	0,00	84 827,54	0,00
28171	Terrains de gisement	0,00	405 586,00	0,00	405 586,00	0,00
281728	Autres agencements et aménagements	0,00	10 423,00	0,00	10 423,00	0,00
2817312	Bâtiments scolaires	0,00	7 207,00	0,00	7 207,00	0,00
281735	Installations générales, agencements, aménagements des constructions	0,00	2 891,52	0,00	2 891,52	0,00
281752	Installations de voirie	0,00	163,00	0,00	163,00	0,00
2817534	Réseaux d'électrification	0,00	531,04	0,00	531,04	0,00
281758	Autres installations, matériel et outillage techniques	0,00	33 745,07	0,00	33 745,07	0,00
2817831	Matériel informatique scolaire	0,00	7 287,94	0,00	7 287,94	0,00
2817841	Matériel de bureau et mobilier scolaires	0,00	14 561,68	0,00	14 561,68	0,00
281788	Autres	0,00	4 375,88	0,00	4 375,88	0,00

## II - EXÉCUTION BUDGÉTAIRE

## Recettes d'investissement - Vue détaillée

Chapitre / Article	Intitulé	Prévisions (a)	Émissions (b)	Annulations (c)	Réalisations nettes (d=b-c)	Solde prévisions / réalisations (a-d)
28181	Installations générales, agencements et aménagements divers	0,00	465,00	0,00	465,00	0,00
281828	Autres matériels de transport	0,00	99 304,00	0,00	99 304,00	0,00
281831	Matériel informatique scolaire	0,00	31 455,11	0,00	31 455,11	0,00
281838	Autre matériel informatique	0,00	132 962,65	0,00	132 962,65	0,00
281841	Matériel de bureau et mobilier scolaires	0,00	16 631,71	0,00	16 631,71	0,00
281848	Autres matériels de bureau et mobiliers	0,00	27 478,14	0,00	27 478,14	0,00
28188	Autres	0,00	98 757,14	0,00	98 757,14	0,00
total chapitre 040	Opérations d'ordre de transferts entre sections	2 044 031,52	2 031 496,29	54,00	2 031 442,29	12 589,23
2031	Frais d'études	0,00	311 354,04	0,00	311 354,04	0,00
total chapitre 041	Opérations patrimoniales	311 500,00	311 354,04	0,00	311 354,04	145,96
<b>Total des recettes d'ordre en investissement</b>		<b>6 663 668,25</b>	<b>2 342 850,33</b>	<b>54,00</b>	<b>2 342 796,33</b>	<b>4 320 871,92</b>
<b>Total des recettes d'investissement de l'exercice</b>		<b>8 626 541,83</b>	<b>3 675 878,23</b>	<b>98 082,46</b>	<b>3 577 795,77</b>	<b>5 048 746,06</b>
<b>001 Solde d'exécution de la section d'investissement reporté</b>		<b>135 058,95</b>	<b>0,00</b>	<b>0,00</b>	<b>0,00</b>	<b>0,00</b>
<b>Total des recettes de la section d'investissement</b>		<b>8 761 600,78</b>	<b>3 675 878,23</b>	<b>98 082,46</b>	<b>3 577 795,77</b>	<b>5 183 805,01</b>

**II – EXECUTION BUDGETAIRE****OPERATIONS D'EQUIPEMENT – DETAIL DES CHAPITRES ET ARTICLES****C1****OPERATIONS D'EQUIPEMENT N° : 100(1)  
LIBELLE : LIAISONS CYCLABLES ENTRE COMMUNES**

Chap./ art. (2)	Libellé	Eléments afférents à l'exercice				Pour mémoire
		Prévisions (a)	Réalisations Mandats émis (b)	Taux de réalisation (b/a)	Restes à réaliser au 31/12 (3)	Cumul des réalisations (4)
<b>DEPENSES</b>		17 860,00	A 11 976,00	67,05	5 880,00	B 11 976,00
<b>Total chapitre 20</b>	<b>Immobilisations incorporelles (sauf 204)</b>	17 860,00	11 976,00	67,05	5 880,00	11 976,00
2031	Frais d'études	17 860,00	11 976,00		5 880,00	11 976,00
<b>Total chapitre 204</b>	<b>Subventions d'équipement versées</b>	0,00	0,00	0,00	0,00	0,00
<b>Total chapitre 21</b>	<b>Immobilisations corporelles</b>	0,00	0,00	0,00	0,00	0,00
<b>Total chapitre 22</b>	<b>Immobilisations reçues en affectation</b>	0,00	0,00	0,00	0,00	0,00
<b>Total chapitre 23</b>	<b>Immobilisations en cours</b>	0,00	0,00	0,00	0,00	0,00

		Eléments afférents à l'exercice				Pour mémoire
Recettes (répartition) (pour information)	Libellé	Prévisions (a)	Réalisations Titres émis (b)	Taux de réalisation (b/a)	Restes à réaliser au 31/12 (3)	Cumul des réalisations (4)
<b>TOTAL RECETTES AFFECTEES (5)</b>		0,00	c 0,00	0,00	0,00	D 0,00
Total chapitre 13	Subventions d'investissement (reçues) (sauf le 138)	0,00	0,00	0,00	0,00	0,00
Total chapitre 16	Emprunts et dettes assimilées (6)	0,00	0,00	0,00	0,00	0,00
Total chapitre 20	Immobilisations incorporelles (sauf 204)	0,00	0,00	0,00	0,00	0,00
Total chapitre 204	Subventions d'équipement versées	0,00	0,00	0,00	0,00	0,00
Total chapitre 21	Immobilisations corporelles	0,00	0,00	0,00	0,00	0,00
Total chapitre 22	Immobilisations reçues en affectation	0,00	0,00	0,00	0,00	0,00
Total chapitre 23	Immobilisations en cours	0,00	0,00	0,00	0,00	0,00

Solde du financement (7)	Pour l'exercice		En cumulé	
<b>Recettes – Dépenses</b>	<b>C - A</b>	<b>-11 976,00</b>	<b>D - B</b>	<b>-11 976,00</b>

(1) Ouvrir une page par chapitre d'opération.

(2) Détailler les articles utilisés conformément au plan de comptes.

(3) Dépenses engagées non mandatées ou recettes justifiées non titrées.

(4) Réalisations antérieures + réalisations de l'exercice.

(5) Exceptionnellement, les comptes 20, 204, 21, 22 et 23 sont en recettes réelles en cas de réduction ou d'annulation de mandats donnant lieu à reversement.

(6) Sauf 165, 166 et 16449.

(7) Indiquer le signe algébrique.

**II – EXECUTION BUDGETAIRE**  
**OPERATIONS D'EQUIPEMENT – DETAIL DES CHAPITRES ET ARTICLES**

**OPERATIONS D'EQUIPEMENT N° : 101(1)**  
**LIBELLE : AGRANDISSEMENT ATELIERS**

Chap./ art. (2)	Libellé	Eléments afférents à l'exercice				Pour mémoire
		Prévisions (a)	Réalisations Mandats émis (b)	Taux de réalisation (b/a)	Restes à réaliser au 31/12 (3)	Cumul des réalisations (4)
<b>DEPENSES</b>		<b>4 718,58</b>	<b>4 718,58</b>	<b>100,00</b>	<b>0,00</b>	<b>59 885,14</b>
<b>Total chapitre 20</b>	<b>Immobilisations incorporelles (sauf 204)</b>	<b>4 718,58</b>	<b>4 718,58</b>	<b>100,00</b>	<b>0,00</b>	<b>15 095,53</b>
2031	Frais d'études	4 718,58	4 718,58		0,00	14 559,78
2033	Frais d'insertion	0,00	0,00		0,00	535,75
<b>Total chapitre 204</b>	<b>Subventions d'équipement versées</b>	<b>0,00</b>	<b>0,00</b>	<b>0,00</b>	<b>0,00</b>	<b>0,00</b>
<b>Total chapitre 21</b>	<b>Immobilisations corporelles</b>	<b>0,00</b>	<b>0,00</b>	<b>0,00</b>	<b>0,00</b>	<b>43 640,36</b>
2111	Terrains nus	0,00	0,00		0,00	43 640,36
<b>Total chapitre 22</b>	<b>Immobilisations reçues en affectation</b>	<b>0,00</b>	<b>0,00</b>	<b>0,00</b>	<b>0,00</b>	<b>0,00</b>
<b>Total chapitre 23</b>	<b>Immobilisations en cours</b>	<b>0,00</b>	<b>0,00</b>	<b>0,00</b>	<b>0,00</b>	<b>1 149,25</b>
2313	Constructions	0,00	0,00		0,00	1 149,25

		Eléments afférents à l'exercice				Pour mémoire
Recettes (répartition) (pour information)	Libellé	Prévisions (a)	Réalisations Titres émis (b)	Taux de réalisation (b/a)	Restes à réaliser au 31/12 (3)	Cumul des réalisations (4)
<b>TOTAL RECETTES AFFECTEES (5)</b>		0,00	c 0,00	0,00	0,00	D 0,00
Total chapitre 13	Subventions d'investissement (reçues) (sauf le 138)	0,00	0,00	0,00	0,00	0,00
Total chapitre 16	Emprunts et dettes assimilées (6)	0,00	0,00	0,00	0,00	0,00
Total chapitre 20	Immobilisations incorporelles (sauf 204)	0,00	0,00	0,00	0,00	0,00
Total chapitre 204	Subventions d'équipement versées	0,00	0,00	0,00	0,00	0,00
Total chapitre 21	Immobilisations corporelles	0,00	0,00	0,00	0,00	0,00
Total chapitre 22	Immobilisations reçues en affectation	0,00	0,00	0,00	0,00	0,00
Total chapitre 23	Immobilisations en cours	0,00	0,00	0,00	0,00	0,00

Solde du financement (7)	Pour l'exercice		En cumulé	
<b>Recettes – Dépenses</b>	<b>C - A</b>	<b>-4 718,58</b>	<b>D - B</b>	<b>-59 885,14</b>

(1) Ouvrir une page par chapitre d'opération.

(2) Détailler les articles utilisés conformément au plan de comptes.

(3) Dépenses engagées non mandatées ou recettes justifiées non titrées.

(4) Réalisations antérieures + réalisations de l'exercice.

(5) Exceptionnellement, les comptes 20, 204, 21, 22 et 23 sont en recettes réelles en cas de réduction ou d'annulation de mandats donnant lieu à reversement.

(6) Sauf 165, 166 et 16449.

(7) Indiquer le signe algébrique.

**II – EXECUTION BUDGETAIRE****OPERATIONS D'EQUIPEMENT – DETAIL DES CHAPITRES ET ARTICLES****OPERATIONS D'EQUIPEMENT N° : 103(1)  
LIBELLE : CREATION POLE MATERNEL SFDL**

Chap./ art. (2)	Libellé	Éléments afférents à l'exercice				Pour mémoire
		Prévisions (a)	Réalisations Mandats émis (b)	Taux de réalisation (b/a)	Restes à réaliser au 31/12 (3)	Cumul des réalisations (4)
<b>DEPENSES</b>		<b>20 562,27</b>	<b>7 482,26</b>	<b>36,39</b>	<b>13 080,00</b>	<b>94 466,40</b>
<b>Total chapitre 20</b>	<b>Immobilisations incorporelles (sauf 204)</b>	<b>20 562,27</b>	<b>7 482,26</b>	<b>36,39</b>	<b>13 080,00</b>	<b>94 466,40</b>
2031	Frais d'études	20 562,27	7 482,26		13 080,00	94 466,40
<b>Total chapitre 204</b>	<b>Subventions d'équipement versées</b>	<b>0,00</b>	<b>0,00</b>	<b>0,00</b>	<b>0,00</b>	<b>0,00</b>
<b>Total chapitre 21</b>	<b>Immobilisations corporelles</b>	<b>0,00</b>	<b>0,00</b>	<b>0,00</b>	<b>0,00</b>	<b>0,00</b>
<b>Total chapitre 22</b>	<b>Immobilisations reçues en affectation</b>	<b>0,00</b>	<b>0,00</b>	<b>0,00</b>	<b>0,00</b>	<b>0,00</b>
<b>Total chapitre 23</b>	<b>Immobilisations en cours</b>	<b>0,00</b>	<b>0,00</b>	<b>0,00</b>	<b>0,00</b>	<b>0,00</b>

		Eléments afférents à l'exercice				Pour mémoire
Recettes (répartition) (pour information)	Libellé	Prévisions (a)	Réalisations Titres émis (b)	Taux de réalisation (b/a)	Restes à réaliser au 31/12 (3)	Cumul des réalisations (4)
<b>TOTAL RECETTES AFFECTEES (5)</b>		<b>0,00</b>	<b>0,00</b>	<b>0,00</b>	<b>0,00</b>	<b>243 219,60</b>
<b>Total chapitre 13</b>	<b>Subventions d'investissement (reçues) (sauf le 138)</b>	<b>0,00</b>	<b>0,00</b>	<b>0,00</b>	<b>0,00</b>	<b>243 219,60</b>
1323	Subv. non transf. Départements	0,00	0,00		0,00	51 219,60
13461	Dot. équip.territoires ruraux non transf	0,00	0,00		0,00	192 000,00
<b>Total chapitre 16</b>	<b>Emprunts et dettes assimilées (6)</b>	<b>0,00</b>	<b>0,00</b>	<b>0,00</b>	<b>0,00</b>	<b>0,00</b>
<b>Total chapitre 20</b>	<b>Immobilisations incorporelles (sauf 204)</b>	<b>0,00</b>	<b>0,00</b>	<b>0,00</b>	<b>0,00</b>	<b>0,00</b>
<b>Total chapitre 204</b>	<b>Subventions d'équipement versées</b>	<b>0,00</b>	<b>0,00</b>	<b>0,00</b>	<b>0,00</b>	<b>0,00</b>
<b>Total chapitre 21</b>	<b>Immobilisations corporelles</b>	<b>0,00</b>	<b>0,00</b>	<b>0,00</b>	<b>0,00</b>	<b>0,00</b>
<b>Total chapitre 22</b>	<b>Immobilisations reçues en affectation</b>	<b>0,00</b>	<b>0,00</b>	<b>0,00</b>	<b>0,00</b>	<b>0,00</b>
<b>Total chapitre 23</b>	<b>Immobilisations en cours</b>	<b>0,00</b>	<b>0,00</b>	<b>0,00</b>	<b>0,00</b>	<b>0,00</b>

Solde du financement (7)	Pour l'exercice	En cumulé
<b>Recettes – Dépenses</b>	<b>C - A</b>	<b>D - B</b>
	<b>-7 482,26</b>	<b>148 753,20</b>

(1) Ouvrir une page par chapitre d'opération.

(2) Détailler les articles utilisés conformément au plan de comptes.

(3) Dépenses engagées non mandatées ou recettes justifiées non titrées.

(4) Réalisations antérieures + réalisations de l'exercice.

(5) Exceptionnellement, les comptes 20, 204, 21, 22 et 23 sont en recettes réelles en cas de réduction ou d'annulation de mandats donnant lieu à reversement.

(6) Sauf 165, 166 et 16449.

(7) Indiquer le signe algébrique.

## II – EXECUTION BUDGETAIRE

### OPERATIONS D'EQUIPEMENT – DETAIL DES CHAPITRES ET ARTICLES

#### OPERATIONS D'EQUIPEMENT N° : 104(1)

#### LIBELLE : EXTENSION FRANCE SERVICES

Chap./ art. (2)	Libellé	Eléments afférents à l'exercice				Pour mémoire
		Prévisions (a)	Réalisations Mandats émis (b)	Taux de réalisation (b/a)	Restes à réaliser au 31/12 (3)	Cumul des réalisations (4)
<b>DEPENSES</b>		<b>19 733,63</b>	<b>19 331,16</b>	<b>97,96</b>	<b>402,47</b>	<b>288 219,75</b>
<b>Total chapitre 20</b>	<b>Immobilisations incorporelles (sauf 204)</b>	<b>402,47</b>	<b>0,00</b>	<b>0,00</b>	<b>402,47</b>	<b>37 610,08</b>
2031	Frais d'études	402,47	0,00		402,47	36 942,80
2033	Frais d'insertion	0,00	0,00		0,00	667,28
<b>Total chapitre 204</b>	<b>Subventions d'équipement versées</b>	<b>0,00</b>	<b>0,00</b>	<b>0,00</b>	<b>0,00</b>	<b>0,00</b>
<b>Total chapitre 21</b>	<b>Immobilisations corporelles</b>	<b>19 331,16</b>	<b>19 331,16</b>	<b>100,00</b>	<b>0,00</b>	<b>32 873,08</b>
2128	Autres agencements et aménagements	0,00	0,00		0,00	2 990,52
21712	Terrains de voirie (mise à dispo)	19 331,16	19 331,16		0,00	29 882,56
<b>Total chapitre 22</b>	<b>Immobilisations reçues en affectation</b>	<b>0,00</b>	<b>0,00</b>	<b>0,00</b>	<b>0,00</b>	<b>0,00</b>
<b>Total chapitre 23</b>	<b>Immobilisations en cours</b>	<b>0,00</b>	<b>0,00</b>	<b>0,00</b>	<b>0,00</b>	<b>217 736,59</b>
2313	Constructions	0,00	0,00		0,00	217 736,59



		Eléments afférents à l'exercice				Pour mémoire
Recettes (répartition) (pour information)	Libellé	Prévisions (a)	Réalisations Titres émis (b)	Taux de réalisation (b/a)	Restes à réaliser au 31/12 (3)	Cumul des réalisations (4)
<b>TOTAL RECETTES AFFECTEES (5)</b>		<b>0,00</b>	<b>0,00</b>	<b>0,00</b>	<b>0,00</b>	<b>104 054,71</b>
<b>Total chapitre 13</b>	<b>Subventions d'investissement (reçues) (sauf le 138)</b>	<b>0,00</b>	<b>0,00</b>	<b>0,00</b>	<b>0,00</b>	<b>104 054,71</b>
13461	Dot. équip.territoires ruraux non transf	0,00	0,00		0,00	104 054,71
<b>Total chapitre 16</b>	<b>Emprunts et dettes assimilées (6)</b>	<b>0,00</b>	<b>0,00</b>	<b>0,00</b>	<b>0,00</b>	<b>0,00</b>
<b>Total chapitre 20</b>	<b>Immobilisations incorporelles (sauf 204)</b>	<b>0,00</b>	<b>0,00</b>	<b>0,00</b>	<b>0,00</b>	<b>0,00</b>
<b>Total chapitre 204</b>	<b>Subventions d'équipement versées</b>	<b>0,00</b>	<b>0,00</b>	<b>0,00</b>	<b>0,00</b>	<b>0,00</b>
<b>Total chapitre 21</b>	<b>Immobilisations corporelles</b>	<b>0,00</b>	<b>0,00</b>	<b>0,00</b>	<b>0,00</b>	<b>0,00</b>
<b>Total chapitre 22</b>	<b>Immobilisations reçues en affectation</b>	<b>0,00</b>	<b>0,00</b>	<b>0,00</b>	<b>0,00</b>	<b>0,00</b>
<b>Total chapitre 23</b>	<b>Immobilisations en cours</b>	<b>0,00</b>	<b>0,00</b>	<b>0,00</b>	<b>0,00</b>	<b>0,00</b>

Solde du financement (7)	Pour l'exercice		En cumulé	
<b>Recettes – Dépenses</b>	<b>C - A</b>	<b>-19 331,16</b>	<b>D - B</b>	<b>-184 165,04</b>

- (1) Ouvrir une page par chapitre d'opération.  
 (2) Détailler les articles utilisés conformément au plan de comptes.  
 (3) Dépenses engagées non mandatées ou recettes justifiées non titrées.  
 (4) Réalisations antérieures + réalisations de l'exercice.  
 (5) Exceptionnellement, les comptes 20, 204, 21, 22 et 23 sont en recettes réelles en cas de réduction ou d'annulation de mandats donnant lieu à reversement.  
 (6) Sauf 165, 166 et 16449.  
 (7) Indiquer le signe algébrique.

**II – EXECUTION BUDGETAIRE**  
**OPERATIONS D'EQUIPEMENT – DETAIL DES CHAPITRES ET ARTICLES**

**OPERATIONS D'EQUIPEMENT N° : 106(1)**  
**LIBELLE : RS SGDPT**

Chap./ art. (2)	Libellé	Eléments afférents à l'exercice				Pour mémoire
		Prévisions (a)	Réalisations Mandats émis (b)	Taux de réalisation (b/a)	Restes à réaliser au 31/12 (3)	Cumul des réalisations (4)
<b>DEPENSES</b>		<b>3 000,00</b>	<b>A 3 000,00</b>	<b>100,00</b>	<b>0,00</b>	<b>B 3 000,00</b>
<b>Total chapitre 20</b>	<b>Immobilisations incorporelles (sauf 204)</b>	<b>3 000,00</b>	<b>3 000,00</b>	<b>100,00</b>	<b>0,00</b>	<b>3 000,00</b>
2031	Frais d'études	3 000,00	3 000,00		0,00	3 000,00
<b>Total chapitre 204</b>	<b>Subventions d'équipement versées</b>	<b>0,00</b>	<b>0,00</b>	<b>0,00</b>	<b>0,00</b>	<b>0,00</b>
<b>Total chapitre 21</b>	<b>Immobilisations corporelles</b>	<b>0,00</b>	<b>0,00</b>	<b>0,00</b>	<b>0,00</b>	<b>0,00</b>
<b>Total chapitre 22</b>	<b>Immobilisations reçues en affectation</b>	<b>0,00</b>	<b>0,00</b>	<b>0,00</b>	<b>0,00</b>	<b>0,00</b>
<b>Total chapitre 23</b>	<b>Immobilisations en cours</b>	<b>0,00</b>	<b>0,00</b>	<b>0,00</b>	<b>0,00</b>	<b>0,00</b>



		Eléments afférents à l'exercice				Pour mémoire
Recettes (répartition) (pour information)	Libellé	Prévisions (a)	Réalisations Titres émis (b)	Taux de réalisation (b/a)	Restes à réaliser au 31/12 (3)	Cumul des réalisations (4)
<b>TOTAL RECETTES AFFECTEES (5)</b>		0,00	c 0,00	0,00	0,00	D 0,00
Total chapitre 13	Subventions d'investissement (reçues) (sauf le 138)	0,00	0,00	0,00	0,00	0,00
Total chapitre 16	Emprunts et dettes assimilées (6)	0,00	0,00	0,00	0,00	0,00
Total chapitre 20	Immobilisations incorporelles (sauf 204)	0,00	0,00	0,00	0,00	0,00
Total chapitre 204	Subventions d'équipement versées	0,00	0,00	0,00	0,00	0,00
Total chapitre 21	Immobilisations corporelles	0,00	0,00	0,00	0,00	0,00
Total chapitre 22	Immobilisations reçues en affectation	0,00	0,00	0,00	0,00	0,00
Total chapitre 23	Immobilisations en cours	0,00	0,00	0,00	0,00	0,00

Solde du financement (7)	Pour l'exercice		En cumulé	
<b>Recettes – Dépenses</b>	<b>C - A</b>	<b>-3 000,00</b>	<b>D - B</b>	<b>-3 000,00</b>

(1) Ouvrir une page par chapitre d'opération.

(2) Détailler les articles utilisés conformément au plan de comptes.

(3) Dépenses engagées non mandatées ou recettes justifiées non titrées.

(4) Réalisations antérieures + réalisations de l'exercice.

(5) Exceptionnellement, les comptes 20, 204, 21, 22 et 23 sont en recettes réelles en cas de réduction ou d'annulation de mandats donnant lieu à reversement.

(6) Sauf 165, 166 et 16449.

(7) Indiquer le signe algébrique.

**II – EXECUTION BUDGETAIRE****OPERATIONS D'EQUIPEMENT – DETAIL DES CHAPITRES ET ARTICLES****OPERATIONS D'EQUIPEMENT N° : 108(1)  
LIBELLE : REHABILITATION POLE SANTE LES ACHARDS 2NDE PHASE**

Chap./ art. (2)	Libellé	Éléments afférents à l'exercice				Pour mémoire
		Prévisions (a)	Réalisations Mandats émis (b)	Taux de réalisation (b/a)	Restes à réaliser au 31/12 (3)	Cumul des réalisations (4)
<b>DEPENSES</b>		<b>9 478,00</b>	<b>A 9 477,60</b>	<b>100,00</b>	<b>0,00</b>	<b>B 9 477,60</b>
<b>Total chapitre 20</b>	<b>Immobilisations incorporelles (sauf 204)</b>	<b>9 478,00</b>	<b>9 477,60</b>	<b>100,00</b>	<b>0,00</b>	<b>9 477,60</b>
2031	Frais d'études	9 478,00	9 477,60		0,00	9 477,60
<b>Total chapitre 204</b>	<b>Subventions d'équipement versées</b>	<b>0,00</b>	<b>0,00</b>	<b>0,00</b>	<b>0,00</b>	<b>0,00</b>
<b>Total chapitre 21</b>	<b>Immobilisations corporelles</b>	<b>0,00</b>	<b>0,00</b>	<b>0,00</b>	<b>0,00</b>	<b>0,00</b>
<b>Total chapitre 22</b>	<b>Immobilisations reçues en affectation</b>	<b>0,00</b>	<b>0,00</b>	<b>0,00</b>	<b>0,00</b>	<b>0,00</b>
<b>Total chapitre 23</b>	<b>Immobilisations en cours</b>	<b>0,00</b>	<b>0,00</b>	<b>0,00</b>	<b>0,00</b>	<b>0,00</b>

		Eléments afférents à l'exercice				Pour mémoire
Recettes (répartition) (pour information)	Libellé	Prévisions (a)	Réalisations Titres émis (b)	Taux de réalisation (b/a)	Restes à réaliser au 31/12 (3)	Cumul des réalisations (4)
<b>TOTAL RECETTES AFFECTEES (5)</b>		0,00	c 0,00	0,00	0,00	D 0,00
Total chapitre 13	Subventions d'investissement (reçues) (sauf le 138)	0,00	0,00	0,00	0,00	0,00
Total chapitre 16	Emprunts et dettes assimilées (6)	0,00	0,00	0,00	0,00	0,00
Total chapitre 20	Immobilisations incorporelles (sauf 204)	0,00	0,00	0,00	0,00	0,00
Total chapitre 204	Subventions d'équipement versées	0,00	0,00	0,00	0,00	0,00
Total chapitre 21	Immobilisations corporelles	0,00	0,00	0,00	0,00	0,00
Total chapitre 22	Immobilisations reçues en affectation	0,00	0,00	0,00	0,00	0,00
Total chapitre 23	Immobilisations en cours	0,00	0,00	0,00	0,00	0,00

Solde du financement (7)	Pour l'exercice		En cumulé	
<b>Recettes – Dépenses</b>	<b>C - A</b>	<b>-9 477,60</b>	<b>D - B</b>	<b>-9 477,60</b>

(1) Ouvrir une page par chapitre d'opération.

(2) Détailler les articles utilisés conformément au plan de comptes.

(3) Dépenses engagées non mandatées ou recettes justifiées non titrées.

(4) Réalisations antérieures + réalisations de l'exercice.

(5) Exceptionnellement, les comptes 20, 204, 21, 22 et 23 sont en recettes réelles en cas de réduction ou d'annulation de mandats donnant lieu à reversement.

(6) Sauf 165, 166 et 16449.

(7) Indiquer le signe algébrique.

**II – EXECUTION BUDGETAIRE**  
**OPERATIONS D'EQUIPEMENT – DETAIL DES CHAPITRES ET ARTICLES**

**OPERATIONS D'EQUIPEMENT N° : 110(1)**  
**LIBELLE : ECOLE DE SGDP**

Chap./ art. (2)	Libellé	Eléments afférents à l'exercice				Pour mémoire
		Prévisions (a)	Réalisations Mandats émis (b)	Taux de réalisation (b/a)	Restes à réaliser au 31/12 (3)	Cumul des réalisations (4)
<b>DEPENSES</b>		1 740,00	A 420,00	24,14	1 320,00	B 420,00
<b>Total chapitre 20</b>	<b>Immobilisations incorporelles (sauf 204)</b>	1 740,00	420,00	24,14	1 320,00	420,00
2031	Frais d'études	1 740,00	420,00		1 320,00	420,00
<b>Total chapitre 204</b>	<b>Subventions d'équipement versées</b>	0,00	0,00	0,00	0,00	0,00
<b>Total chapitre 21</b>	<b>Immobilisations corporelles</b>	0,00	0,00	0,00	0,00	0,00
<b>Total chapitre 22</b>	<b>Immobilisations reçues en affectation</b>	0,00	0,00	0,00	0,00	0,00
<b>Total chapitre 23</b>	<b>Immobilisations en cours</b>	0,00	0,00	0,00	0,00	0,00



		Eléments afférents à l'exercice				Pour mémoire
Recettes (répartition) (pour information)	Libellé	Prévisions (a)	Réalisations Titres émis (b)	Taux de réalisation (b/a)	Restes à réaliser au 31/12 (3)	Cumul des réalisations (4)
<b>TOTAL RECETTES AFFECTEES (5)</b>		0,00	c 0,00	0,00	0,00	D 0,00
Total chapitre 13	Subventions d'investissement (reçues) (sauf le 138)	0,00	0,00	0,00	0,00	0,00
Total chapitre 16	Emprunts et dettes assimilées (6)	0,00	0,00	0,00	0,00	0,00
Total chapitre 20	Immobilisations incorporelles (sauf 204)	0,00	0,00	0,00	0,00	0,00
Total chapitre 204	Subventions d'équipement versées	0,00	0,00	0,00	0,00	0,00
Total chapitre 21	Immobilisations corporelles	0,00	0,00	0,00	0,00	0,00
Total chapitre 22	Immobilisations reçues en affectation	0,00	0,00	0,00	0,00	0,00
Total chapitre 23	Immobilisations en cours	0,00	0,00	0,00	0,00	0,00

Solde du financement (7)	Pour l'exercice		En cumulé	
<b>Recettes – Dépenses</b>	<b>C - A</b>	<b>-420,00</b>	<b>D - B</b>	<b>-420,00</b>

- (1) Ouvrir une page par chapitre d'opération.  
 (2) Détailler les articles utilisés conformément au plan de comptes.  
 (3) Dépenses engagées non mandatées ou recettes justifiées non titrées.  
 (4) Réalisations antérieures + réalisations de l'exercice.  
 (5) Exceptionnellement, les comptes 20, 204, 21, 22 et 23 sont en recettes réelles en cas de réduction ou d'annulation de mandats donnant lieu à reversement.  
 (6) Sauf 165, 166 et 16449.  
 (7) Indiquer le signe algébrique.

**II – EXECUTION BUDGETAIRE**  
**OPERATIONS D'EQUIPEMENT – DETAIL DES CHAPITRES ET ARTICLES**

**OPERATIONS D'EQUIPEMENT N° : 112(1)**  
**LIBELLE : ESPLANADE DE LA GARE DES ACHARDS**

Chap./ art. (2)	Libellé	Éléments afférents à l'exercice				Pour mémoire
		Prévisions (a)	Réalisations Mandats émis (b)	Taux de réalisation (b/a)	Restes à réaliser au 31/12 (3)	Cumul des réalisations (4)
<b>DEPENSES</b>		<b>143 505,00</b>	<b>0,00</b>	<b>0,00</b>	<b>143 500,20</b>	<b>0,00</b>
<b>Total chapitre 20</b>	<b>Immobilisations incorporelles (sauf 204)</b>	<b>4 290,00</b>	<b>0,00</b>	<b>0,00</b>	<b>4 290,00</b>	<b>0,00</b>
2031	Frais d'études	4 290,00	0,00		4 290,00	0,00
<b>Total chapitre 204</b>	<b>Subventions d'équipement versées</b>	<b>0,00</b>	<b>0,00</b>	<b>0,00</b>	<b>0,00</b>	<b>0,00</b>
<b>Total chapitre 21</b>	<b>Immobilisations corporelles</b>	<b>139 215,00</b>	<b>0,00</b>	<b>0,00</b>	<b>139 210,20</b>	<b>0,00</b>
2128	Autres agencements et aménagements	139 215,00	0,00		139 210,20	0,00
<b>Total chapitre 22</b>	<b>Immobilisations reçues en affectation</b>	<b>0,00</b>	<b>0,00</b>	<b>0,00</b>	<b>0,00</b>	<b>0,00</b>
<b>Total chapitre 23</b>	<b>Immobilisations en cours</b>	<b>0,00</b>	<b>0,00</b>	<b>0,00</b>	<b>0,00</b>	<b>0,00</b>

		Eléments afférents à l'exercice				Pour mémoire
Recettes (répartition) (pour information)	Libellé	Prévisions (a)	Réalisations Titres émis (b)	Taux de réalisation (b/a)	Restes à réaliser au 31/12 (3)	Cumul des réalisations (4)
<b>TOTAL RECETTES AFFECTEES (5)</b>		<b>0,00</b>	<b>0,00</b>	<b>0,00</b>	<b>0,00</b>	<b>30 898,00</b>
<b>Total chapitre 13</b>	<b>Subventions d'investissement (reçues) (sauf le 138)</b>	<b>0,00</b>	<b>0,00</b>	<b>0,00</b>	<b>0,00</b>	<b>30 898,00</b>
1311	Subv. transf. Etat et établ. nationaux	0,00	0,00		0,00	30 898,00
<b>Total chapitre 16</b>	<b>Emprunts et dettes assimilées (6)</b>	<b>0,00</b>	<b>0,00</b>	<b>0,00</b>	<b>0,00</b>	<b>0,00</b>
<b>Total chapitre 20</b>	<b>Immobilisations incorporelles (sauf 204)</b>	<b>0,00</b>	<b>0,00</b>	<b>0,00</b>	<b>0,00</b>	<b>0,00</b>
<b>Total chapitre 204</b>	<b>Subventions d'équipement versées</b>	<b>0,00</b>	<b>0,00</b>	<b>0,00</b>	<b>0,00</b>	<b>0,00</b>
<b>Total chapitre 21</b>	<b>Immobilisations corporelles</b>	<b>0,00</b>	<b>0,00</b>	<b>0,00</b>	<b>0,00</b>	<b>0,00</b>
<b>Total chapitre 22</b>	<b>Immobilisations reçues en affectation</b>	<b>0,00</b>	<b>0,00</b>	<b>0,00</b>	<b>0,00</b>	<b>0,00</b>
<b>Total chapitre 23</b>	<b>Immobilisations en cours</b>	<b>0,00</b>	<b>0,00</b>	<b>0,00</b>	<b>0,00</b>	<b>0,00</b>

Solde du financement (7)	Pour l'exercice		En cumulé	
<b>Recettes – Dépenses</b>	<b>C - A</b>	<b>0,00</b>	<b>D - B</b>	<b>30 898,00</b>

(1) Ouvrir une page par chapitre d'opération.

(2) Détailler les articles utilisés conformément au plan de comptes.

(3) Dépenses engagées non mandatées ou recettes justifiées non titrées.

(4) Réalisations antérieures + réalisations de l'exercice.

(5) Exceptionnellement, les comptes 20, 204, 21, 22 et 23 sont en recettes réelles en cas de réduction ou d'annulation de mandats donnant lieu à reversement.

(6) Sauf 165, 166 et 16449.

(7) Indiquer le signe algébrique.

**II – EXECUTION BUDGETAIRE**  
**OPERATIONS D'EQUIPEMENT – DETAIL DES CHAPITRES ET ARTICLES**

**OPERATIONS D'EQUIPEMENT N° : 2023001(1)**  
**LIBELLE : CREATION D'UN PÔLE MATERNEL SFDL**

Chap./ art. (2)	Libellé	Éléments afférents à l'exercice				Pour mémoire
		Prévisions (a)	Réalisations Mandats émis (b)	Taux de réalisation (b/a)	Restes à réaliser au 31/12 (3)	Cumul des réalisations (4)
<b>DEPENSES</b>		178 033,94	A 176 575,09	99,18	0,00	B 1 015 036,15
Total chapitre 20	Immobilisations incorporelles (sauf 204)	0,00	0,00	0,00	0,00	0,00
Total chapitre 204	Subventions d'équipement versées	0,00	0,00	0,00	0,00	0,00
Total chapitre 21	Immobilisations corporelles	0,00	0,00	0,00	0,00	0,00
Total chapitre 22	Immobilisations reçues en affectation	0,00	0,00	0,00	0,00	0,00
Total chapitre 23	Immobilisations en cours	178 033,94	176 575,09	99,18	0,00	1 015 036,15
2313	Constructions	178 033,94	176 575,09		0,00	1 015 036,15

		Eléments afférents à l'exercice				Pour mémoire
Recettes (répartition) (pour information)	Libellé	Prévisions (a)	Réalisations Titres émis (b)	Taux de réalisation (b/a)	Restes à réaliser au 31/12 (3)	Cumul des réalisations (4)
<b>TOTAL RECETTES AFFECTEES (5)</b>		0,00	<sup>c</sup> 0,00	0,00	0,00	<sup>d</sup> 0,00
Total chapitre 13	Subventions d'investissement (reçues) (sauf le 138)	0,00	0,00	0,00	0,00	0,00
Total chapitre 16	Emprunts et dettes assimilées (6)	0,00	0,00	0,00	0,00	0,00
Total chapitre 20	Immobilisations incorporelles (sauf 204)	0,00	0,00	0,00	0,00	0,00
Total chapitre 204	Subventions d'équipement versées	0,00	0,00	0,00	0,00	0,00
Total chapitre 21	Immobilisations corporelles	0,00	0,00	0,00	0,00	0,00
Total chapitre 22	Immobilisations reçues en affectation	0,00	0,00	0,00	0,00	0,00
Total chapitre 23	Immobilisations en cours	0,00	0,00	0,00	0,00	0,00

Solde du financement (7)	Pour l'exercice		En cumulé	
<b>Recettes – Dépenses</b>	<b>C - A</b>	<b>-176 575,09</b>	<b>D - B</b>	<b>-1 015 036,15</b>

(1) Ouvrir une page par chapitre d'opération.

(2) Détailler les articles utilisés conformément au plan de comptes.

(3) Dépenses engagées non mandatées ou recettes justifiées non titrées.

(4) Réalisations antérieures + réalisations de l'exercice.

(5) Exceptionnellement, les comptes 20, 204, 21, 22 et 23 sont en recettes réelles en cas de réduction ou d'annulation de mandats donnant lieu à reversement.

(6) Sauf 165, 166 et 16449.

(7) Indiquer le signe algébrique.

**II – EXECUTION BUDGETAIRE****OPERATIONS D'EQUIPEMENT – DETAIL DES CHAPITRES ET ARTICLES**

**OPERATIONS D'EQUIPEMENT N° : 2023002(1)**  
**LIBELLE : REHABILITATION RESTAURANT SCOLAIRE ET ALSH SJDL**

Chap./ art. (2)	Libellé	Eléments afférents à l'exercice				Pour mémoire
		Prévisions (a)	Réalisations Mandats émis (b)	Taux de réalisation (b/a)	Restes à réaliser au 31/12 (3)	Cumul des réalisations (4)
<b>DEPENSES</b>		120 000,00	A 117 526,51	97,94	0,00	B 471 284,97
Total chapitre 20	Immobilisations incorporelles (sauf 204)	0,00	0,00	0,00	0,00	0,00
Total chapitre 204	Subventions d'équipement versées	0,00	0,00	0,00	0,00	0,00
Total chapitre 21	Immobilisations corporelles	0,00	0,00	0,00	0,00	0,00
Total chapitre 22	Immobilisations reçues en affectation	0,00	0,00	0,00	0,00	0,00
Total chapitre 23	Immobilisations en cours	120 000,00	117 526,51	97,94	0,00	471 284,97
2313	Constructions	120 000,00	117 526,51		0,00	471 284,97

		Eléments afférents à l'exercice				Pour mémoire
Recettes (répartition) (pour information)	Libellé	Prévisions (a)	Réalisations Titres émis (b)	Taux de réalisation (b/a)	Restes à réaliser au 31/12 (3)	Cumul des réalisations (4)
<b>TOTAL RECETTES AFFECTEES (5)</b>		0,00	c 0,00	0,00	0,00	D 0,00
Total chapitre 13	Subventions d'investissement (reçues) (sauf le 138)	0,00	0,00	0,00	0,00	0,00
Total chapitre 16	Emprunts et dettes assimilées (6)	0,00	0,00	0,00	0,00	0,00
Total chapitre 20	Immobilisations incorporelles (sauf 204)	0,00	0,00	0,00	0,00	0,00
Total chapitre 204	Subventions d'équipement versées	0,00	0,00	0,00	0,00	0,00
Total chapitre 21	Immobilisations corporelles	0,00	0,00	0,00	0,00	0,00
Total chapitre 22	Immobilisations reçues en affectation	0,00	0,00	0,00	0,00	0,00
Total chapitre 23	Immobilisations en cours	0,00	0,00	0,00	0,00	0,00

Solde du financement (7)	Pour l'exercice		En cumulé	
<b>Recettes – Dépenses</b>	<b>C - A</b>	<b>-117 526,51</b>	<b>D - B</b>	<b>-471 284,97</b>

(1) Ouvrir une page par chapitre d'opération.

(2) Détailler les articles utilisés conformément au plan de comptes.

(3) Dépenses engagées non mandatées ou recettes justifiées non titrées.

(4) Réalisations antérieures + réalisations de l'exercice.

(5) Exceptionnellement, les comptes 20, 204, 21, 22 et 23 sont en recettes réelles en cas de réduction ou d'annulation de mandats donnant lieu à reversement.

(6) Sauf 165, 166 et 16449.

(7) Indiquer le signe algébrique.

**II – EXECUTION BUDGETAIRE****OPERATIONS D'EQUIPEMENT – DETAIL DES CHAPITRES ET ARTICLES****OPERATIONS D'EQUIPEMENT N° : 2024001(1)  
LIBELLE : POLE ELEMENTAIRE ET ACCUEIL DE LOISIRS DE BSLR**

Chap./ art. (2)	Libellé	Éléments afférents à l'exercice				Pour mémoire
		Prévisions (a)	Réalisations Mandats émis (b)	Taux de réalisation (b/a)	Restes à réaliser au 31/12 (3)	Cumul des réalisations (4)
<b>DEPENSES</b>		<b>600 000,00</b>	<b>A 571 351,54</b>	<b>95,23</b>	<b>0,00</b>	<b>B 584 299,06</b>
Total chapitre 20	Immobilisations incorporelles (sauf 204)	0,00	0,00	0,00	0,00	0,00
Total chapitre 204	Subventions d'équipement versées	0,00	0,00	0,00	0,00	0,00
Total chapitre 21	Immobilisations corporelles	0,00	0,00	0,00	0,00	0,00
Total chapitre 22	Immobilisations reçues en affectation	0,00	0,00	0,00	0,00	0,00
Total chapitre 23	Immobilisations en cours	600 000,00	571 351,54	95,23	0,00	584 299,06
2313	Constructions	0,00	0,00		0,00	12 947,52
2314	Constructions sur sol d'autrui	600 000,00	0,00		0,00	0,00
2317	Immo. corporelles reçues mise à dispo.	0,00	571 351,54		0,00	571 351,54

		Eléments afférents à l'exercice				Pour mémoire
Recettes (répartition) (pour information)	Libellé	Prévisions (a)	Réalisations Titres émis (b)	Taux de réalisation (b/a)	Restes à réaliser au 31/12 (3)	Cumul des réalisations (4)
<b>TOTAL RECETTES AFFECTEES (5)</b>		0,00	c 0,00	0,00	0,00	D 0,00
Total chapitre 13	Subventions d'investissement (reçues) (sauf le 138)	0,00	0,00	0,00	0,00	0,00
Total chapitre 16	Emprunts et dettes assimilées (6)	0,00	0,00	0,00	0,00	0,00
Total chapitre 20	Immobilisations incorporelles (sauf 204)	0,00	0,00	0,00	0,00	0,00
Total chapitre 204	Subventions d'équipement versées	0,00	0,00	0,00	0,00	0,00
Total chapitre 21	Immobilisations corporelles	0,00	0,00	0,00	0,00	0,00
Total chapitre 22	Immobilisations reçues en affectation	0,00	0,00	0,00	0,00	0,00
Total chapitre 23	Immobilisations en cours	0,00	0,00	0,00	0,00	0,00

Solde du financement (7)	Pour l'exercice		En cumulé	
<b>Recettes – Dépenses</b>	<b>C - A</b>	<b>-571 351,54</b>	<b>D - B</b>	<b>-584 299,06</b>

(1) Ouvrir une page par chapitre d'opération.

(2) Détailler les articles utilisés conformément au plan de comptes.

(3) Dépenses engagées non mandatées ou recettes justifiées non titrées.

(4) Réalisations antérieures + réalisations de l'exercice.

(5) Exceptionnellement, les comptes 20, 204, 21, 22 et 23 sont en recettes réelles en cas de réduction ou d'annulation de mandats donnant lieu à reversement.

(6) Sauf 165, 166 et 16449.

(7) Indiquer le signe algébrique.

**II – EXECUTION BUDGETAIRE****OPERATIONS D'EQUIPEMENT – DETAIL DES CHAPITRES ET ARTICLES****OPERATIONS D'EQUIPEMENT N° : 2025001(1)  
LIBELLE : AIRE DE LAVAGE AUX ATELIERS**

Chap./ art. (2)	Libellé	Eléments afférents à l'exercice				Pour mémoire
		Prévisions (a)	Réalisations Mandats émis (b)	Taux de réalisation (b/a)	Restes à réaliser au 31/12 (3)	Cumul des réalisations (4)
<b>DEPENSES</b>		50 000,00	A 0,00	0,00	0,00	B 0,00
<b>Total chapitre 20</b>	<b>Immobilisations incorporelles (sauf 204)</b>	50 000,00	0,00	0,00	0,00	0,00
2031	Frais d'études	50 000,00	0,00		0,00	0,00
<b>Total chapitre 204</b>	<b>Subventions d'équipement versées</b>	0,00	0,00	0,00	0,00	0,00
<b>Total chapitre 21</b>	<b>Immobilisations corporelles</b>	0,00	0,00	0,00	0,00	0,00
<b>Total chapitre 22</b>	<b>Immobilisations reçues en affectation</b>	0,00	0,00	0,00	0,00	0,00
<b>Total chapitre 23</b>	<b>Immobilisations en cours</b>	0,00	0,00	0,00	0,00	0,00



		Eléments afférents à l'exercice				Pour mémoire
Recettes (répartition) (pour information)	Libellé	Prévisions (a)	Réalisations Titres émis (b)	Taux de réalisation (b/a)	Restes à réaliser au 31/12 (3)	Cumul des réalisations (4)
<b>TOTAL RECETTES AFFECTEES (5)</b>		<b>0,00</b>	<b>0,00</b>	<b>0,00</b>	<b>0,00</b>	<b>0,00</b>
Total chapitre 13	Subventions d'investissement (reçues) (sauf le 138)	0,00	0,00	0,00	0,00	0,00
Total chapitre 16	Emprunts et dettes assimilées (6)	0,00	0,00	0,00	0,00	0,00
Total chapitre 20	Immobilisations incorporelles (sauf 204)	0,00	0,00	0,00	0,00	0,00
Total chapitre 204	Subventions d'équipement versées	0,00	0,00	0,00	0,00	0,00
Total chapitre 21	Immobilisations corporelles	0,00	0,00	0,00	0,00	0,00
Total chapitre 22	Immobilisations reçues en affectation	0,00	0,00	0,00	0,00	0,00
Total chapitre 23	Immobilisations en cours	0,00	0,00	0,00	0,00	0,00

Solde du financement (7)	Pour l'exercice	En cumulé
<b>Recettes – Dépenses</b>	<b>C - A</b>	<b>D - B</b>
	<b>0,00</b>	<b>0,00</b>

- (1) Ouvrir une page par chapitre d'opération.  
 (2) Détailler les articles utilisés conformément au plan de comptes.  
 (3) Dépenses engagées non mandatées ou recettes justifiées non titrées.  
 (4) Réalisations antérieures + réalisations de l'exercice.  
 (5) Exceptionnellement, les comptes 20, 204, 21, 22 et 23 sont en recettes réelles en cas de réduction ou d'annulation de mandats donnant lieu à reversement.  
 (6) Sauf 165, 166 et 16449.  
 (7) Indiquer le signe algébrique.

**II – EXECUTION BUDGETAIRE**  
**OPERATIONS D'EQUIPEMENT – DETAIL DES CHAPITRES ET ARTICLES**

**OPERATIONS D'EQUIPEMENT N° : 51(1)**  
**LIBELLE : AMENAGEMENT NUMERIQUE**

Chap./ art. (2)	Libellé	Eléments afférents à l'exercice				Pour mémoire
		Prévisions (a)	Réalisations Mandats émis (b)	Taux de réalisation (b/a)	Restes à réaliser au 31/12 (3)	Cumul des réalisations (4)
<b>DEPENSES</b>		<b>0,00</b>	<b>0,00</b>	<b>0,00</b>	<b>0,00</b>	<b>1 904 493,30</b>
<b>Total chapitre 20</b>	<b>Immobilisations incorporelles (sauf 204)</b>	<b>0,00</b>	<b>0,00</b>	<b>0,00</b>	<b>0,00</b>	<b>0,00</b>
<b>Total chapitre 204</b>	<b>Subventions d'équipement versées</b>	<b>0,00</b>	<b>0,00</b>	<b>0,00</b>	<b>0,00</b>	<b>1 904 493,30</b>
2041512	Subv. Grpt : Bâtiments, installations	0,00	0,00		0,00	24 571,60
2041583	Autres grpts-Proj infrastruct Int nation	0,00	0,00		0,00	1 879 921,70
<b>Total chapitre 21</b>	<b>Immobilisations corporelles</b>	<b>0,00</b>	<b>0,00</b>	<b>0,00</b>	<b>0,00</b>	<b>0,00</b>
<b>Total chapitre 22</b>	<b>Immobilisations reçues en affectation</b>	<b>0,00</b>	<b>0,00</b>	<b>0,00</b>	<b>0,00</b>	<b>0,00</b>
<b>Total chapitre 23</b>	<b>Immobilisations en cours</b>	<b>0,00</b>	<b>0,00</b>	<b>0,00</b>	<b>0,00</b>	<b>0,00</b>

		Eléments afférents à l'exercice				Pour mémoire
Recettes (répartition) (pour information)	Libellé	Prévisions (a)	Réalisations Titres émis (b)	Taux de réalisation (b/a)	Restes à réaliser au 31/12 (3)	Cumul des réalisations (4)
<b>TOTAL RECETTES AFFECTEES (5)</b>		<b>0,00</b> c	<b>0,00</b>	<b>0,00</b>	<b>0,00</b> d	<b>734 489,94</b>
<b>Total chapitre 13</b>	<b>Subventions d'investissement (reçues) (sauf le 138)</b>	<b>0,00</b>	<b>0,00</b>	<b>0,00</b>	<b>0,00</b>	<b>715 904,52</b>
1312	Subv. transf. Régions	0,00	0,00		0,00	700 273,82
1322	Subv. non transf. Régions	0,00	0,00		0,00	15 630,70
<b>Total chapitre 16</b>	<b>Emprunts et dettes assimilées (6)</b>	<b>0,00</b>	<b>0,00</b>	<b>0,00</b>	<b>0,00</b>	<b>0,00</b>
<b>Total chapitre 20</b>	<b>Immobilisations incorporelles (sauf 204)</b>	<b>0,00</b>	<b>0,00</b>	<b>0,00</b>	<b>0,00</b>	<b>0,00</b>
<b>Total chapitre 204</b>	<b>Subventions d'équipement versées</b>	<b>0,00</b>	<b>0,00</b>	<b>0,00</b>	<b>0,00</b>	<b>18 585,42</b>
2041512	Subv. Grpt : Bâtiments, installations	0,00	0,00		0,00	6 195,14
2041583	Autres grpts-Proj infrastruct Int nation	0,00	0,00		0,00	12 390,28
<b>Total chapitre 21</b>	<b>Immobilisations corporelles</b>	<b>0,00</b>	<b>0,00</b>	<b>0,00</b>	<b>0,00</b>	<b>0,00</b>
<b>Total chapitre 22</b>	<b>Immobilisations reçues en affectation</b>	<b>0,00</b>	<b>0,00</b>	<b>0,00</b>	<b>0,00</b>	<b>0,00</b>
<b>Total chapitre 23</b>	<b>Immobilisations en cours</b>	<b>0,00</b>	<b>0,00</b>	<b>0,00</b>	<b>0,00</b>	<b>0,00</b>

Solde du financement (7)	Pour l'exercice		En cumulé	
<b>Recettes – Dépenses</b>	<b>C - A</b>	<b>0,00</b>	<b>D - B</b>	<b>-1 170 003,36</b>

(1) Ouvrir une page par chapitre d'opération.

(2) Détailler les articles utilisés conformément au plan de comptes.

(3) Dépenses engagées non mandatées ou recettes justifiées non titrées.

(4) Réalisations antérieures + réalisations de l'exercice.

(5) Exceptionnellement, les comptes 20, 204, 21, 22 et 23 sont en recettes réelles en cas de réduction ou d'annulation de mandats donnant lieu à reversement.

(6) Sauf 165, 166 et 16449.

(7) Indiquer le signe algébrique.

**II – EXECUTION BUDGETAIRE**  
**OPERATIONS D'EQUIPEMENT – DETAIL DES CHAPITRES ET ARTICLES**

**OPERATIONS D'EQUIPEMENT N° : 61(1)**  
**LIBELLE : PLUI**

Chap./ art. (2)	Libellé	Eléments afférents à l'exercice				Pour mémoire
		Prévisions (a)	Réalisations Mandats émis (b)	Taux de réalisation (b/a)	Restes à réaliser au 31/12 (3)	Cumul des réalisations (4)
<b>DEPENSES</b>		<b>0,00</b>	<b>0,00</b>	<b>0,00</b>	<b>0,00</b>	<b>285 720,83</b>
<b>Total chapitre 20</b>	<b>Immobilisations incorporelles (sauf 204)</b>	<b>0,00</b>	<b>0,00</b>	<b>0,00</b>	<b>0,00</b>	<b>285 720,83</b>
202	Frais réalisation documents urbanisme	0,00	0,00		0,00	282 704,48
2033	Frais d'insertion	0,00	0,00		0,00	3 016,35
<b>Total chapitre 204</b>	<b>Subventions d'équipement versées</b>	<b>0,00</b>	<b>0,00</b>	<b>0,00</b>	<b>0,00</b>	<b>0,00</b>
<b>Total chapitre 21</b>	<b>Immobilisations corporelles</b>	<b>0,00</b>	<b>0,00</b>	<b>0,00</b>	<b>0,00</b>	<b>0,00</b>
<b>Total chapitre 22</b>	<b>Immobilisations reçues en affectation</b>	<b>0,00</b>	<b>0,00</b>	<b>0,00</b>	<b>0,00</b>	<b>0,00</b>
<b>Total chapitre 23</b>	<b>Immobilisations en cours</b>	<b>0,00</b>	<b>0,00</b>	<b>0,00</b>	<b>0,00</b>	<b>0,00</b>

		Eléments afférents à l'exercice				Pour mémoire
Recettes (répartition) (pour information)	Libellé	Prévisions (a)	Réalisations Titres émis (b)	Taux de réalisation (b/a)	Restes à réaliser au 31/12 (3)	Cumul des réalisations (4)
<b>TOTAL RECETTES AFFECTEES (5)</b>		<b>0,00</b>	<b>c 0,00</b>	<b>0,00</b>	<b>0,00</b>	<b>D 0,00</b>
Total chapitre 13	Subventions d'investissement (reçues) (sauf le 138)	0,00	0,00	0,00	0,00	0,00
Total chapitre 16	Emprunts et dettes assimilées (6)	0,00	0,00	0,00	0,00	0,00
Total chapitre 20	Immobilisations incorporelles (sauf 204)	0,00	0,00	0,00	0,00	0,00
Total chapitre 204	Subventions d'équipement versées	0,00	0,00	0,00	0,00	0,00
Total chapitre 21	Immobilisations corporelles	0,00	0,00	0,00	0,00	0,00
Total chapitre 22	Immobilisations reçues en affectation	0,00	0,00	0,00	0,00	0,00
Total chapitre 23	Immobilisations en cours	0,00	0,00	0,00	0,00	0,00

Solde du financement (7)	Pour l'exercice		En cumulé	
<b>Recettes – Dépenses</b>	<b>C - A</b>	<b>0,00</b>	<b>D - B</b>	<b>-285 720,83</b>

(1) Ouvrir une page par chapitre d'opération.

(2) Détailler les articles utilisés conformément au plan de comptes.

(3) Dépenses engagées non mandatées ou recettes justifiées non titrées.

(4) Réalisations antérieures + réalisations de l'exercice.

(5) Exceptionnellement, les comptes 20, 204, 21, 22 et 23 sont en recettes réelles en cas de réduction ou d'annulation de mandats donnant lieu à reversement.

(6) Sauf 165, 166 et 16449.

(7) Indiquer le signe algébrique.

**II – EXECUTION BUDGETAIRE**  
**OPERATIONS D'EQUIPEMENT – DETAIL DES CHAPITRES ET ARTICLES**

**OPERATIONS D'EQUIPEMENT N° : 67(1)**  
**LIBELLE : RESEAU MAIRIES**

Chap./ art. (2)	Libellé	Éléments afférents à l'exercice				Pour mémoire
		Prévisions (a)	Réalisations Mandats émis (b)	Taux de réalisation (b/a)	Restes à réaliser au 31/12 (3)	Cumul des réalisations (4)
<b>DEPENSES</b>		<b>0,00</b>	<b>0,00</b>	<b>0,00</b>	<b>0,00</b>	<b>86 126,40</b>
<b>Total chapitre 20</b>	<b>Immobilisations incorporelles (sauf 204)</b>	<b>0,00</b>	<b>0,00</b>	<b>0,00</b>	<b>0,00</b>	<b>86 126,40</b>
2031	Frais d'études	0,00	0,00		0,00	57 990,00
2051	Concessions, droits similaires	0,00	0,00		0,00	28 136,40
<b>Total chapitre 204</b>	<b>Subventions d'équipement versées</b>	<b>0,00</b>	<b>0,00</b>	<b>0,00</b>	<b>0,00</b>	<b>0,00</b>
<b>Total chapitre 21</b>	<b>Immobilisations corporelles</b>	<b>0,00</b>	<b>0,00</b>	<b>0,00</b>	<b>0,00</b>	<b>0,00</b>
<b>Total chapitre 22</b>	<b>Immobilisations reçues en affectation</b>	<b>0,00</b>	<b>0,00</b>	<b>0,00</b>	<b>0,00</b>	<b>0,00</b>
<b>Total chapitre 23</b>	<b>Immobilisations en cours</b>	<b>0,00</b>	<b>0,00</b>	<b>0,00</b>	<b>0,00</b>	<b>0,00</b>

		Eléments afférents à l'exercice				Pour mémoire
Recettes (répartition) (pour information)	Libellé	Prévisions (a)	Réalisations Titres émis (b)	Taux de réalisation (b/a)	Restes à réaliser au 31/12 (3)	Cumul des réalisations (4)
<b>TOTAL RECETTES AFFECTEES (5)</b>		<b>0,00</b>	<b>0,00</b>	<b>0,00</b>	<b>0,00</b>	<b>0,00</b>
Total chapitre 13	Subventions d'investissement (reçues) (sauf le 138)	0,00	0,00	0,00	0,00	0,00
Total chapitre 16	Emprunts et dettes assimilées (6)	0,00	0,00	0,00	0,00	0,00
Total chapitre 20	Immobilisations incorporelles (sauf 204)	0,00	0,00	0,00	0,00	0,00
Total chapitre 204	Subventions d'équipement versées	0,00	0,00	0,00	0,00	0,00
Total chapitre 21	Immobilisations corporelles	0,00	0,00	0,00	0,00	0,00
Total chapitre 22	Immobilisations reçues en affectation	0,00	0,00	0,00	0,00	0,00
Total chapitre 23	Immobilisations en cours	0,00	0,00	0,00	0,00	0,00

Solde du financement (7)	Pour l'exercice	En cumulé
<b>Recettes – Dépenses</b>	<b>C - A</b>	<b>D - B</b>
	<b>0,00</b>	<b>-86 126,40</b>

(1) Ouvrir une page par chapitre d'opération.

(2) Détailler les articles utilisés conformément au plan de comptes.

(3) Dépenses engagées non mandatées ou recettes justifiées non titrées.

(4) Réalisations antérieures + réalisations de l'exercice.

(5) Exceptionnellement, les comptes 20, 204, 21, 22 et 23 sont en recettes réelles en cas de réduction ou d'annulation de mandats donnant lieu à reversement.

(6) Sauf 165, 166 et 16449.

(7) Indiquer le signe algébrique.

**II – EXECUTION BUDGETAIRE****OPERATIONS D'EQUIPEMENT – DETAIL DES CHAPITRES ET ARTICLES****OPERATIONS D'EQUIPEMENT N° : 69(1)  
LIBELLE : EXTENSION ECOLE PUBLIQUE SJDL**

Chap./ art. (2)	Libellé	Éléments afférents à l'exercice				Pour mémoire
		Prévisions (a)	Réalisations Mandats émis (b)	Taux de réalisation (b/a)	Restes à réaliser au 31/12 (3)	Cumul des réalisations (4)
<b>DEPENSES</b>		<b>0,00</b>	<b>A 0,00</b>	<b>0,00</b>	<b>0,00</b>	<b>B 275 347,07</b>
<b>Total chapitre 20</b>	<b>Immobilisations incorporelles (sauf 204)</b>	<b>0,00</b>	<b>0,00</b>	<b>0,00</b>	<b>0,00</b>	<b>578,78</b>
2033	Frais d'insertion	0,00	0,00		0,00	578,78
<b>Total chapitre 204</b>	<b>Subventions d'équipement versées</b>	<b>0,00</b>	<b>0,00</b>	<b>0,00</b>	<b>0,00</b>	<b>0,00</b>
<b>Total chapitre 21</b>	<b>Immobilisations corporelles</b>	<b>0,00</b>	<b>0,00</b>	<b>0,00</b>	<b>0,00</b>	<b>0,00</b>
<b>Total chapitre 22</b>	<b>Immobilisations reçues en affectation</b>	<b>0,00</b>	<b>0,00</b>	<b>0,00</b>	<b>0,00</b>	<b>0,00</b>
<b>Total chapitre 23</b>	<b>Immobilisations en cours</b>	<b>0,00</b>	<b>0,00</b>	<b>0,00</b>	<b>0,00</b>	<b>274 768,29</b>
2313	Constructions	0,00	0,00		0,00	274 768,29



		Eléments afférents à l'exercice				Pour mémoire
Recettes (répartition) (pour information)	Libellé	Prévisions (a)	Réalisations Titres émis (b)	Taux de réalisation (b/a)	Restes à réaliser au 31/12 (3)	Cumul des réalisations (4)
<b>TOTAL RECETTES AFFECTEES (5)</b>		<b>0,00</b>	<b>0,00</b>	<b>0,00</b>	<b>0,00</b>	<b>133 459,60</b>
<b>Total chapitre 13</b>	<b>Subventions d'investissement (reçues) (sauf le 138)</b>	<b>0,00</b>	<b>0,00</b>	<b>0,00</b>	<b>0,00</b>	<b>133 459,60</b>
1323	Subv. non transf. Départements	0,00	0,00		0,00	66 730,00
<b>Total chapitre 16</b>	<b>Emprunts et dettes assimilées (6)</b>	<b>0,00</b>	<b>0,00</b>	<b>0,00</b>	<b>0,00</b>	<b>0,00</b>
<b>Total chapitre 20</b>	<b>Immobilisations incorporelles (sauf 204)</b>	<b>0,00</b>	<b>0,00</b>	<b>0,00</b>	<b>0,00</b>	<b>0,00</b>
<b>Total chapitre 204</b>	<b>Subventions d'équipement versées</b>	<b>0,00</b>	<b>0,00</b>	<b>0,00</b>	<b>0,00</b>	<b>0,00</b>
<b>Total chapitre 21</b>	<b>Immobilisations corporelles</b>	<b>0,00</b>	<b>0,00</b>	<b>0,00</b>	<b>0,00</b>	<b>0,00</b>
<b>Total chapitre 22</b>	<b>Immobilisations reçues en affectation</b>	<b>0,00</b>	<b>0,00</b>	<b>0,00</b>	<b>0,00</b>	<b>0,00</b>
<b>Total chapitre 23</b>	<b>Immobilisations en cours</b>	<b>0,00</b>	<b>0,00</b>	<b>0,00</b>	<b>0,00</b>	<b>0,00</b>

Solde du financement (7)	Pour l'exercice		En cumulé	
<b>Recettes – Dépenses</b>	<b>C - A</b>	<b>0,00</b>	<b>D - B</b>	<b>-141 887,47</b>

- (1) Ouvrir une page par chapitre d'opération.  
 (2) Détailler les articles utilisés conformément au plan de comptes.  
 (3) Dépenses engagées non mandatées ou recettes justifiées non titrées.  
 (4) Réalisations antérieures + réalisations de l'exercice.  
 (5) Exceptionnellement, les comptes 20, 204, 21, 22 et 23 sont en recettes réelles en cas de réduction ou d'annulation de mandats donnant lieu à reversement.  
 (6) Sauf 165, 166 et 16449.  
 (7) Indiquer le signe algébrique.

**II – EXECUTION BUDGETAIRE**  
**OPERATIONS D'EQUIPEMENT – DETAIL DES CHAPITRES ET ARTICLES**

**OPERATIONS D'EQUIPEMENT N° : 71(1)**  
**LIBELLE : RENOVATION ECOLE LCH**

Chap./ art. (2)	Libellé	Eléments afférents à l'exercice				Pour mémoire
		Prévisions (a)	Réalisations Mandats émis (b)	Taux de réalisation (b/a)	Restes à réaliser au 31/12 (3)	Cumul des réalisations (4)
<b>DEPENSES</b>		<b>404,60</b>	<b>404,60</b>	<b>100,00</b>	<b>0,00</b>	<b>799 341,51</b>
<b>Total chapitre 20</b>	<b>Immobilisations incorporelles (sauf 204)</b>	<b>0,00</b>	<b>0,00</b>	<b>0,00</b>	<b>0,00</b>	<b>833,99</b>
2031	Frais d'études	0,00	0,00		0,00	80,16
2033	Frais d'insertion	0,00	0,00		0,00	753,83
<b>Total chapitre 204</b>	<b>Subventions d'équipement versées</b>	<b>0,00</b>	<b>0,00</b>	<b>0,00</b>	<b>0,00</b>	<b>0,00</b>
<b>Total chapitre 21</b>	<b>Immobilisations corporelles</b>	<b>0,00</b>	<b>0,00</b>	<b>0,00</b>	<b>0,00</b>	<b>2 391,70</b>
2128	Autres agencements et aménagements	0,00	0,00		0,00	2 391,70
<b>Total chapitre 22</b>	<b>Immobilisations reçues en affectation</b>	<b>0,00</b>	<b>0,00</b>	<b>0,00</b>	<b>0,00</b>	<b>0,00</b>
<b>Total chapitre 23</b>	<b>Immobilisations en cours</b>	<b>404,60</b>	<b>404,60</b>	<b>100,00</b>	<b>0,00</b>	<b>796 115,82</b>
2313	Constructions	404,60	404,60		0,00	796 115,82

		Eléments afférents à l'exercice				Pour mémoire
Recettes (répartition) (pour information)	Libellé	Prévisions (a)	Réalisations Titres émis (b)	Taux de réalisation (b/a)	Restes à réaliser au 31/12 (3)	Cumul des réalisations (4)
<b>TOTAL RECETTES AFFECTEES (5)</b>		<b>0,00</b>	<b>c 0,00</b>	<b>0,00</b>	<b>0,00</b>	<b>D 462 518,97</b>
<b>Total chapitre 13</b>	<b>Subventions d'investissement (reçues) (sauf le 138)</b>	<b>0,00</b>	<b>0,00</b>	<b>0,00</b>	<b>0,00</b>	<b>462 518,97</b>
1318	Autres subventions d'équipement transf.	0,00	0,00		0,00	71 211,00
1322	Subv. non transf. Régions	0,00	0,00		0,00	60 628,47
1323	Subv. non transf. Départements	0,00	0,00		0,00	250 000,00
1328	Autres subventions d'équip. non transf.	0,00	0,00		0,00	3 302,00
13461	Dot. équip.territoires ruraux non transf	0,00	0,00		0,00	77 377,50
<b>Total chapitre 16</b>	<b>Emprunts et dettes assimilées (6)</b>	<b>0,00</b>	<b>0,00</b>	<b>0,00</b>	<b>0,00</b>	<b>0,00</b>
<b>Total chapitre 20</b>	<b>Immobilisations incorporelles (sauf 204)</b>	<b>0,00</b>	<b>0,00</b>	<b>0,00</b>	<b>0,00</b>	<b>0,00</b>
<b>Total chapitre 204</b>	<b>Subventions d'équipement versées</b>	<b>0,00</b>	<b>0,00</b>	<b>0,00</b>	<b>0,00</b>	<b>0,00</b>
<b>Total chapitre 21</b>	<b>Immobilisations corporelles</b>	<b>0,00</b>	<b>0,00</b>	<b>0,00</b>	<b>0,00</b>	<b>0,00</b>
<b>Total chapitre 22</b>	<b>Immobilisations reçues en affectation</b>	<b>0,00</b>	<b>0,00</b>	<b>0,00</b>	<b>0,00</b>	<b>0,00</b>
<b>Total chapitre 23</b>	<b>Immobilisations en cours</b>	<b>0,00</b>	<b>0,00</b>	<b>0,00</b>	<b>0,00</b>	<b>0,00</b>

Solde du financement (7)	Pour l'exercice		En cumulé	
<b>Recettes – Dépenses</b>	<b>C - A</b>	<b>-404,60</b>	<b>D - B</b>	<b>-336 822,54</b>

(1) Ouvrir une page par chapitre d'opération.

(2) Détailler les articles utilisés conformément au plan de comptes.

(3) Dépenses engagées non mandatées ou recettes justifiées non titrées.

(4) Réalisations antérieures + réalisations de l'exercice.

(5) Exceptionnellement, les comptes 20, 204, 21, 22 et 23 sont en recettes réelles en cas de réduction ou d'annulation de mandats donnant lieu à reversement.

(6) Sauf 165, 166 et 16449.

(7) Indiquer le signe algébrique.

**II – EXECUTION BUDGETAIRE**  
**OPERATIONS D'EQUIPEMENT – DETAIL DES CHAPITRES ET ARTICLES**

**OPERATIONS D'EQUIPEMENT N° : 73(1)**  
**LIBELLE : CUISINE INTERCOMMUNALE**

Chap./ art. (2)	Libellé	Eléments afférents à l'exercice				Pour mémoire
		Prévisions (a)	Réalisations Mandats émis (b)	Taux de réalisation (b/a)	Restes à réaliser au 31/12 (3)	Cumul des réalisations (4)
<b>DEPENSES</b>		612,00	A 612,00	100,00	0,00	B 85 752,00
<b>Total chapitre 20</b>	<b>Immobilisations incorporelles (sauf 204)</b>	612,00	612,00	100,00	0,00	85 752,00
2031	Frais d'études	612,00	612,00		0,00	85 752,00
<b>Total chapitre 204</b>	<b>Subventions d'équipement versées</b>	0,00	0,00	0,00	0,00	0,00
<b>Total chapitre 21</b>	<b>Immobilisations corporelles</b>	0,00	0,00	0,00	0,00	0,00
<b>Total chapitre 22</b>	<b>Immobilisations reçues en affectation</b>	0,00	0,00	0,00	0,00	0,00
<b>Total chapitre 23</b>	<b>Immobilisations en cours</b>	0,00	0,00	0,00	0,00	0,00

		Eléments afférents à l'exercice				Pour mémoire
Recettes (répartition) (pour information)	Libellé	Prévisions (a)	Réalisations Titres émis (b)	Taux de réalisation (b/a)	Restes à réaliser au 31/12 (3)	Cumul des réalisations (4)
<b>TOTAL RECETTES AFFECTEES (5)</b>		<b>0,00</b>	<b>0,00</b>	<b>0,00</b>	<b>0,00</b>	<b>0,00</b>
Total chapitre 13	Subventions d'investissement (reçues) (sauf le 138)	0,00	0,00	0,00	0,00	0,00
Total chapitre 16	Emprunts et dettes assimilées (6)	0,00	0,00	0,00	0,00	0,00
Total chapitre 20	Immobilisations incorporelles (sauf 204)	0,00	0,00	0,00	0,00	0,00
Total chapitre 204	Subventions d'équipement versées	0,00	0,00	0,00	0,00	0,00
Total chapitre 21	Immobilisations corporelles	0,00	0,00	0,00	0,00	0,00
Total chapitre 22	Immobilisations reçues en affectation	0,00	0,00	0,00	0,00	0,00
Total chapitre 23	Immobilisations en cours	0,00	0,00	0,00	0,00	0,00

Solde du financement (7)	Pour l'exercice		En cumulé	
<b>Recettes – Dépenses</b>	<b>C - A</b>	<b>-612,00</b>	<b>D - B</b>	<b>-85 752,00</b>

(1) Ouvrir une page par chapitre d'opération.

(2) Détailler les articles utilisés conformément au plan de comptes.

(3) Dépenses engagées non mandatées ou recettes justifiées non titrées.

(4) Réalisations antérieures + réalisations de l'exercice.

(5) Exceptionnellement, les comptes 20, 204, 21, 22 et 23 sont en recettes réelles en cas de réduction ou d'annulation de mandats donnant lieu à reversement.

(6) Sauf 165, 166 et 16449.

(7) Indiquer le signe algébrique.

**II – EXECUTION BUDGETAIRE**  
**OPERATIONS D'EQUIPEMENT – DETAIL DES CHAPITRES ET ARTICLES**

**OPERATIONS D'EQUIPEMENT N° : 78(1)**  
**LIBELLE : ITINERAIRE CYCLABLE**

Chap./ art. (2)	Libellé	Eléments afférents à l'exercice				Pour mémoire
		Prévisions (a)	Réalisations Mandats émis (b)	Taux de réalisation (b/a)	Restes à réaliser au 31/12 (3)	Cumul des réalisations (4)
<b>DEPENSES</b>		<b>0,00</b>	<b>0,00</b>	<b>0,00</b>	<b>0,00</b>	<b>996 689,90</b>
<b>Total chapitre 20</b>	<b>Immobilisations incorporelles (sauf 204)</b>	<b>0,00</b>	<b>0,00</b>	<b>0,00</b>	<b>0,00</b>	<b>11 885,72</b>
2031	Frais d'études	0,00	0,00		0,00	10 320,00
2033	Frais d'insertion	0,00	0,00		0,00	1 565,72
<b>Total chapitre 204</b>	<b>Subventions d'équipement versées</b>	<b>0,00</b>	<b>0,00</b>	<b>0,00</b>	<b>0,00</b>	<b>0,00</b>
<b>Total chapitre 21</b>	<b>Immobilisations corporelles</b>	<b>0,00</b>	<b>0,00</b>	<b>0,00</b>	<b>0,00</b>	<b>939 311,56</b>
2138	Autres constructions	0,00	0,00		0,00	15 094,60
215738	Autre matériel et outillage de voirie	0,00	0,00		0,00	101 698,87
21712	Terrains de voirie (mise à dispo)	0,00	0,00		0,00	822 518,09
<b>Total chapitre 22</b>	<b>Immobilisations reçues en affectation</b>	<b>0,00</b>	<b>0,00</b>	<b>0,00</b>	<b>0,00</b>	<b>0,00</b>
<b>Total chapitre 23</b>	<b>Immobilisations en cours</b>	<b>0,00</b>	<b>0,00</b>	<b>0,00</b>	<b>0,00</b>	<b>45 492,62</b>
238	Avances commandes immo corporelles	0,00	0,00		0,00	45 492,62



		Eléments afférents à l'exercice				Pour mémoire
Recettes (répartition) (pour information)	Libellé	Prévisions (a)	Réalisations Titres émis (b)	Taux de réalisation (b/a)	Restes à réaliser au 31/12 (3)	Cumul des réalisations (4)
<b>TOTAL RECETTES AFFECTEES (5)</b>		<b>0,00</b> c	<b>0,00</b>	<b>0,00</b>	<b>0,00</b> d	<b>721 822,52</b>
<b>Total chapitre 13</b>	<b>Subventions d'investissement (reçues) (sauf le 138)</b>	<b>0,00</b>	<b>0,00</b>	<b>0,00</b>	<b>0,00</b>	<b>679 774,17</b>
1313	Subv. transf. Départements	0,00	0,00		0,00	4 286,45
1322	Subv. non transf. Régions	0,00	0,00		0,00	190 494,48
1323	Subv. non transf. Départements	0,00	0,00		0,00	337 654,80
13461	Dot. équip.territoires ruraux non transf	0,00	0,00		0,00	53 923,80
13462	Dotation de soutien à l'invest local	0,00	0,00		0,00	93 414,64
<b>Total chapitre 16</b>	<b>Emprunts et dettes assimilées (6)</b>	<b>0,00</b>	<b>0,00</b>	<b>0,00</b>	<b>0,00</b>	<b>0,00</b>
<b>Total chapitre 20</b>	<b>Immobilisations incorporelles (sauf 204)</b>	<b>0,00</b>	<b>0,00</b>	<b>0,00</b>	<b>0,00</b>	<b>0,00</b>
<b>Total chapitre 204</b>	<b>Subventions d'équipement versées</b>	<b>0,00</b>	<b>0,00</b>	<b>0,00</b>	<b>0,00</b>	<b>0,00</b>
<b>Total chapitre 21</b>	<b>Immobilisations corporelles</b>	<b>0,00</b>	<b>0,00</b>	<b>0,00</b>	<b>0,00</b>	<b>0,00</b>
<b>Total chapitre 22</b>	<b>Immobilisations reçues en affectation</b>	<b>0,00</b>	<b>0,00</b>	<b>0,00</b>	<b>0,00</b>	<b>0,00</b>
<b>Total chapitre 23</b>	<b>Immobilisations en cours</b>	<b>0,00</b>	<b>0,00</b>	<b>0,00</b>	<b>0,00</b>	<b>42 048,35</b>
238	Avances commandes immo corporelles	0,00	0,00		0,00	42 048,35

Solde du financement (7)	Pour l'exercice		En cumulé	
<b>Recettes – Dépenses</b>	<b>C - A</b>	<b>0,00</b>	<b>D - B</b>	<b>-274 867,38</b>

- (1) Ouvrir une page par chapitre d'opération.  
 (2) Détailler les articles utilisés conformément au plan de comptes.  
 (3) Dépenses engagées non mandatées ou recettes justifiées non titrées.  
 (4) Réalisations antérieures + réalisations de l'exercice.  
 (5) Exceptionnellement, les comptes 20, 204, 21, 22 et 23 sont en recettes réelles en cas de réduction ou d'annulation de mandats donnant lieu à reversement.  
 (6) Sauf 165, 166 et 16449.  
 (7) Indiquer le signe algébrique.

**II – EXECUTION BUDGETAIRE**  
**OPERATIONS D'EQUIPEMENT – DETAIL DES CHAPITRES ET ARTICLES**

**OPERATIONS D'EQUIPEMENT N° : 79(1)**  
**LIBELLE : AMENAGT CLASSE ELEMENTAIRE SFDL**

Chap./ art. (2)	Libellé	Éléments afférents à l'exercice				Pour mémoire
		Prévisions (a)	Réalisations Mandats émis (b)	Taux de réalisation (b/a)	Restes à réaliser au 31/12 (3)	Cumul des réalisations (4)
<b>DEPENSES</b>		0,00	A 0,00	0,00	0,00	B 108 902,27
Total chapitre 20	Immobilisations incorporelles (sauf 204)	0,00	0,00	0,00	0,00	0,00
Total chapitre 204	Subventions d'équipement versées	0,00	0,00	0,00	0,00	0,00
Total chapitre 21	Immobilisations corporelles	0,00	0,00	0,00	0,00	0,00
Total chapitre 22	Immobilisations reçues en affectation	0,00	0,00	0,00	0,00	0,00
Total chapitre 23	Immobilisations en cours	0,00	0,00	0,00	0,00	108 902,27
2313	Constructions	0,00	0,00		0,00	108 902,27

		Eléments afférents à l'exercice				Pour mémoire
Recettes (répartition) (pour information)	Libellé	Prévisions (a)	Réalisations Titres émis (b)	Taux de réalisation (b/a)	Restes à réaliser au 31/12 (3)	Cumul des réalisations (4)
<b>TOTAL RECETTES AFFECTEES (5)</b>		<b>0,00</b>	<b>0,00</b>	<b>0,00</b>	<b>0,00</b>	<b>31 105,19</b>
<b>Total chapitre 13</b>	<b>Subventions d'investissement (reçues) (sauf le 138)</b>	<b>0,00</b>	<b>0,00</b>	<b>0,00</b>	<b>0,00</b>	<b>31 105,19</b>
1322	Subv. non transf. Régions	0,00	0,00		0,00	9 075,19
1326	Subv. non transf. Autres E.P.L.	0,00	0,00		0,00	22 030,00
<b>Total chapitre 16</b>	<b>Emprunts et dettes assimilées (6)</b>	<b>0,00</b>	<b>0,00</b>	<b>0,00</b>	<b>0,00</b>	<b>0,00</b>
<b>Total chapitre 20</b>	<b>Immobilisations incorporelles (sauf 204)</b>	<b>0,00</b>	<b>0,00</b>	<b>0,00</b>	<b>0,00</b>	<b>0,00</b>
<b>Total chapitre 204</b>	<b>Subventions d'équipement versées</b>	<b>0,00</b>	<b>0,00</b>	<b>0,00</b>	<b>0,00</b>	<b>0,00</b>
<b>Total chapitre 21</b>	<b>Immobilisations corporelles</b>	<b>0,00</b>	<b>0,00</b>	<b>0,00</b>	<b>0,00</b>	<b>0,00</b>
<b>Total chapitre 22</b>	<b>Immobilisations reçues en affectation</b>	<b>0,00</b>	<b>0,00</b>	<b>0,00</b>	<b>0,00</b>	<b>0,00</b>
<b>Total chapitre 23</b>	<b>Immobilisations en cours</b>	<b>0,00</b>	<b>0,00</b>	<b>0,00</b>	<b>0,00</b>	<b>0,00</b>

Solde du financement (7)	Pour l'exercice	En cumulé
<b>Recettes – Dépenses</b>	<b>C - A</b> <b>0,00</b>	<b>D - B</b> <b>-77 797,08</b>

(1) Ouvrir une page par chapitre d'opération.

(2) Détailler les articles utilisés conformément au plan de comptes.

(3) Dépenses engagées non mandatées ou recettes justifiées non titrées.

(4) Réalisations antérieures + réalisations de l'exercice.

(5) Exceptionnellement, les comptes 20, 204, 21, 22 et 23 sont en recettes réelles en cas de réduction ou d'annulation de mandats donnant lieu à reversement.

(6) Sauf 165, 166 et 16449.

(7) Indiquer le signe algébrique.

**II – EXECUTION BUDGETAIRE**  
**OPERATIONS D'EQUIPEMENT – DETAIL DES CHAPITRES ET ARTICLES**

**OPERATIONS D'EQUIPEMENT N° : 90(1)**  
**LIBELLE : FOYER DES JEUNES MARTINET**

Chap./ art. (2)	Libellé	Eléments afférents à l'exercice				Pour mémoire
		Prévisions (a)	Réalisations Mandats émis (b)	Taux de réalisation (b/a)	Restes à réaliser au 31/12 (3)	Cumul des réalisations (4)
<b>DEPENSES</b>		<b>158 196,65</b>	<b>134 124,07</b>	<b>84,78</b>	<b>24 072,58</b>	<b>420 573,62</b>
<b>Total chapitre 20</b>	<b>Immobilisations incorporelles (sauf 204)</b>	<b>14 892,60</b>	<b>13 278,30</b>	<b>89,16</b>	<b>1 614,30</b>	<b>44 700,63</b>
2031	Frais d'études	14 892,60	13 278,30		1 614,30	44 056,89
2033	Frais d'insertion	0,00	0,00		0,00	643,74
<b>Total chapitre 204</b>	<b>Subventions d'équipement versées</b>	<b>0,00</b>	<b>0,00</b>	<b>0,00</b>	<b>0,00</b>	<b>0,00</b>
<b>Total chapitre 21</b>	<b>Immobilisations corporelles</b>	<b>0,00</b>	<b>0,00</b>	<b>0,00</b>	<b>0,00</b>	<b>7 280,21</b>
21728	Autres agencements (mise à dispo)	0,00	0,00		0,00	3 609,41
217312	Bâtiments scolaires (mise à dispo)	0,00	0,00		0,00	3 670,80
<b>Total chapitre 22</b>	<b>Immobilisations reçues en affectation</b>	<b>0,00</b>	<b>0,00</b>	<b>0,00</b>	<b>0,00</b>	<b>0,00</b>
<b>Total chapitre 23</b>	<b>Immobilisations en cours</b>	<b>143 304,05</b>	<b>120 845,77</b>	<b>84,33</b>	<b>22 458,28</b>	<b>368 592,78</b>
2313	Constructions	143 304,05	120 845,77		22 458,28	368 592,78

		Eléments afférents à l'exercice				Pour mémoire
Recettes (répartition) (pour information)	Libellé	Prévisions (a)	Réalisations Titres émis (b)	Taux de réalisation (b/a)	Restes à réaliser au 31/12 (3)	Cumul des réalisations (4)
<b>TOTAL RECETTES AFFECTEES (5)</b>		<b>0,00</b>	<b>0,00</b>	<b>0,00</b>	<b>0,00</b>	<b>33 664,80</b>
<b>Total chapitre 13</b>	<b>Subventions d'investissement (reçues) (sauf le 138)</b>	<b>0,00</b>	<b>0,00</b>	<b>0,00</b>	<b>0,00</b>	<b>33 664,80</b>
13461	Dot. équip.territoires ruraux non transf	0,00	0,00		0,00	33 664,80
<b>Total chapitre 16</b>	<b>Emprunts et dettes assimilées (6)</b>	<b>0,00</b>	<b>0,00</b>	<b>0,00</b>	<b>0,00</b>	<b>0,00</b>
<b>Total chapitre 20</b>	<b>Immobilisations incorporelles (sauf 204)</b>	<b>0,00</b>	<b>0,00</b>	<b>0,00</b>	<b>0,00</b>	<b>0,00</b>
<b>Total chapitre 204</b>	<b>Subventions d'équipement versées</b>	<b>0,00</b>	<b>0,00</b>	<b>0,00</b>	<b>0,00</b>	<b>0,00</b>
<b>Total chapitre 21</b>	<b>Immobilisations corporelles</b>	<b>0,00</b>	<b>0,00</b>	<b>0,00</b>	<b>0,00</b>	<b>0,00</b>
<b>Total chapitre 22</b>	<b>Immobilisations reçues en affectation</b>	<b>0,00</b>	<b>0,00</b>	<b>0,00</b>	<b>0,00</b>	<b>0,00</b>
<b>Total chapitre 23</b>	<b>Immobilisations en cours</b>	<b>0,00</b>	<b>0,00</b>	<b>0,00</b>	<b>0,00</b>	<b>0,00</b>

Solde du financement (7)	Pour l'exercice		En cumulé
<b>Recettes – Dépenses</b>	<b>C - A</b>	<b>-134 124,07</b>	<b>D - B</b> <b>-386 908,82</b>

(1) Ouvrir une page par chapitre d'opération.

(2) Détailler les articles utilisés conformément au plan de comptes.

(3) Dépenses engagées non mandatées ou recettes justifiées non titrées.

(4) Réalisations antérieures + réalisations de l'exercice.

(5) Exceptionnellement, les comptes 20, 204, 21, 22 et 23 sont en recettes réelles en cas de réduction ou d'annulation de mandats donnant lieu à reversement.

(6) Sauf 165, 166 et 16449.

(7) Indiquer le signe algébrique.

**II – EXECUTION BUDGETAIRE**  
**OPERATIONS D'EQUIPEMENT – DETAIL DES CHAPITRES ET ARTICLES**

**OPERATIONS D'EQUIPEMENT N° : 91(1)**  
**LIBELLE : GEMAPI**

Chap./ art. (2)	Libellé	Eléments afférents à l'exercice				Pour mémoire
		Prévisions (a)	Réalisations Mandats émis (b)	Taux de réalisation (b/a)	Restes à réaliser au 31/12 (3)	Cumul des réalisations (4)
<b>DEPENSES</b>		0,00	0,00	0,00	0,00	513,56
<b>Total chapitre 20</b>	<b>Immobilisations incorporelles (sauf 204)</b>	0,00	0,00	0,00	0,00	513,56
2033	Frais d'insertion	0,00	0,00		0,00	513,56
<b>Total chapitre 204</b>	<b>Subventions d'équipement versées</b>	0,00	0,00	0,00	0,00	0,00
<b>Total chapitre 21</b>	<b>Immobilisations corporelles</b>	0,00	0,00	0,00	0,00	0,00
<b>Total chapitre 22</b>	<b>Immobilisations reçues en affectation</b>	0,00	0,00	0,00	0,00	0,00
<b>Total chapitre 23</b>	<b>Immobilisations en cours</b>	0,00	0,00	0,00	0,00	0,00

		Eléments afférents à l'exercice				Pour mémoire
Recettes (répartition) (pour information)	Libellé	Prévisions (a)	Réalisations Titres émis (b)	Taux de réalisation (b/a)	Restes à réaliser au 31/12 (3)	Cumul des réalisations (4)
<b>TOTAL RECETTES AFFECTEES (5)</b>		0,00	<sup>c</sup> 0,00	0,00	0,00	<sup>d</sup> 0,00
Total chapitre 13	Subventions d'investissement (reçues) (sauf le 138)	0,00	0,00	0,00	0,00	0,00
Total chapitre 16	Emprunts et dettes assimilées (6)	0,00	0,00	0,00	0,00	0,00
Total chapitre 20	Immobilisations incorporelles (sauf 204)	0,00	0,00	0,00	0,00	0,00
Total chapitre 204	Subventions d'équipement versées	0,00	0,00	0,00	0,00	0,00
Total chapitre 21	Immobilisations corporelles	0,00	0,00	0,00	0,00	0,00
Total chapitre 22	Immobilisations reçues en affectation	0,00	0,00	0,00	0,00	0,00
Total chapitre 23	Immobilisations en cours	0,00	0,00	0,00	0,00	0,00

Solde du financement (7)	Pour l'exercice		En cumulé	
<b>Recettes – Dépenses</b>	<b>C - A</b>	<b>0,00</b>	<b>D - B</b>	<b>-513,56</b>

(1) Ouvrir une page par chapitre d'opération.

(2) Détailler les articles utilisés conformément au plan de comptes.

(3) Dépenses engagées non mandatées ou recettes justifiées non titrées.

(4) Réalisations antérieures + réalisations de l'exercice.

(5) Exceptionnellement, les comptes 20, 204, 21, 22 et 23 sont en recettes réelles en cas de réduction ou d'annulation de mandats donnant lieu à reversement.

(6) Sauf 165, 166 et 16449.

(7) Indiquer le signe algébrique.

**II – EXECUTION BUDGETAIRE****OPERATIONS D'EQUIPEMENT – DETAIL DES CHAPITRES ET ARTICLES****OPERATIONS D'EQUIPEMENT N° : 93(1)  
LIBELLE : MOBILITES ACTIVES**

		Eléments afférents à l'exercice				Pour mémoire
Chap./ art. (2)	Libellé	Prévisions (a)	Réalisations Mandats émis (b)	Taux de réalisation (b/a)	Restes à réaliser au 31/12 (3)	Cumul des réalisations (4)
<b>DEPENSES</b>		<b>0,00</b>	<b>A 0,00</b>	<b>0,00</b>	<b>0,00</b>	<b>B 43 470,00</b>
<b>Total chapitre 20</b>	<b>Immobilisations incorporelles (sauf 204)</b>	<b>0,00</b>	<b>0,00</b>	<b>0,00</b>	<b>0,00</b>	<b>43 470,00</b>
2031	Frais d'études	0,00	0,00		0,00	43 470,00
<b>Total chapitre 204</b>	<b>Subventions d'équipement versées</b>	<b>0,00</b>	<b>0,00</b>	<b>0,00</b>	<b>0,00</b>	<b>0,00</b>
<b>Total chapitre 21</b>	<b>Immobilisations corporelles</b>	<b>0,00</b>	<b>0,00</b>	<b>0,00</b>	<b>0,00</b>	<b>0,00</b>
<b>Total chapitre 22</b>	<b>Immobilisations reçues en affectation</b>	<b>0,00</b>	<b>0,00</b>	<b>0,00</b>	<b>0,00</b>	<b>0,00</b>
<b>Total chapitre 23</b>	<b>Immobilisations en cours</b>	<b>0,00</b>	<b>0,00</b>	<b>0,00</b>	<b>0,00</b>	<b>0,00</b>

		Eléments afférents à l'exercice				Pour mémoire
Recettes (répartition) (pour information)	Libellé	Prévisions (a)	Réalisations Titres émis (b)	Taux de réalisation (b/a)	Restes à réaliser au 31/12 (3)	Cumul des réalisations (4)
<b>TOTAL RECETTES AFFECTEES (5)</b>		0,00	<sup>c</sup> 0,00	0,00	0,00	<sup>d</sup> 0,00
Total chapitre 13	Subventions d'investissement (reçues) (sauf le 138)	0,00	0,00	0,00	0,00	0,00
Total chapitre 16	Emprunts et dettes assimilées (6)	0,00	0,00	0,00	0,00	0,00
Total chapitre 20	Immobilisations incorporelles (sauf 204)	0,00	0,00	0,00	0,00	0,00
Total chapitre 204	Subventions d'équipement versées	0,00	0,00	0,00	0,00	0,00
Total chapitre 21	Immobilisations corporelles	0,00	0,00	0,00	0,00	0,00
Total chapitre 22	Immobilisations reçues en affectation	0,00	0,00	0,00	0,00	0,00
Total chapitre 23	Immobilisations en cours	0,00	0,00	0,00	0,00	0,00

Solde du financement (7)	Pour l'exercice		En cumulé	
<b>Recettes – Dépenses</b>	<b>C - A</b>	<b>0,00</b>	<b>D - B</b>	<b>-43 470,00</b>

(1) Ouvrir une page par chapitre d'opération.

(2) Détailler les articles utilisés conformément au plan de comptes.

(3) Dépenses engagées non mandatées ou recettes justifiées non titrées.

(4) Réalisations antérieures + réalisations de l'exercice.

(5) Exceptionnellement, les comptes 20, 204, 21, 22 et 23 sont en recettes réelles en cas de réduction ou d'annulation de mandats donnant lieu à reversement.

(6) Sauf 165, 166 et 16449.

(7) Indiquer le signe algébrique.

**II – EXECUTION BUDGETAIRE**  
**OPERATIONS D'EQUIPEMENT – DETAIL DES CHAPITRES ET ARTICLES**

**OPERATIONS D'EQUIPEMENT N° : 95(1)**  
**LIBELLE : REAMENAGEMENT ACCUEIL/BUREAUX COLLECTIFS**

Chap./ art. (2)	Libellé	Eléments afférents à l'exercice				Pour mémoire
		Prévisions (a)	Réalisations Mandats émis (b)	Taux de réalisation (b/a)	Restes à réaliser au 31/12 (3)	Cumul des réalisations (4)
<b>DEPENSES</b>		<b>0,00</b>	<b>0,00</b>	<b>0,00</b>	<b>0,00</b>	<b>101 058,55</b>
<b>Total chapitre 20</b>	<b>Immobilisations incorporelles (sauf 204)</b>	<b>0,00</b>	<b>0,00</b>	<b>0,00</b>	<b>0,00</b>	<b>2 181,60</b>
2031	Frais d'études	0,00	0,00		0,00	2 181,60
<b>Total chapitre 204</b>	<b>Subventions d'équipement versées</b>	<b>0,00</b>	<b>0,00</b>	<b>0,00</b>	<b>0,00</b>	<b>0,00</b>
<b>Total chapitre 21</b>	<b>Immobilisations corporelles</b>	<b>0,00</b>	<b>0,00</b>	<b>0,00</b>	<b>0,00</b>	<b>98 876,95</b>
21351	Bâtiments publics	0,00	0,00		0,00	11 412,15
21838	Autre matériel informatique	0,00	0,00		0,00	326,40
21848	Autres matériels de bureau et mobiliers	0,00	0,00		0,00	86 144,80
2188	Autres immobilisations corporelles	0,00	0,00		0,00	993,60
<b>Total chapitre 22</b>	<b>Immobilisations reçues en affectation</b>	<b>0,00</b>	<b>0,00</b>	<b>0,00</b>	<b>0,00</b>	<b>0,00</b>
<b>Total chapitre 23</b>	<b>Immobilisations en cours</b>	<b>0,00</b>	<b>0,00</b>	<b>0,00</b>	<b>0,00</b>	<b>0,00</b>

		Eléments afférents à l'exercice				Pour mémoire
Recettes (répartition) (pour information)	Libellé	Prévisions (a)	Réalisations Titres émis (b)	Taux de réalisation (b/a)	Restes à réaliser au 31/12 (3)	Cumul des réalisations (4)
<b>TOTAL RECETTES AFFECTEES (5)</b>		0,00	<sup>c</sup> 0,00	0,00	0,00	<sup>d</sup> 0,00
Total chapitre 13	Subventions d'investissement (reçues) (sauf le 138)	0,00	0,00	0,00	0,00	0,00
Total chapitre 16	Emprunts et dettes assimilées (6)	0,00	0,00	0,00	0,00	0,00
Total chapitre 20	Immobilisations incorporelles (sauf 204)	0,00	0,00	0,00	0,00	0,00
Total chapitre 204	Subventions d'équipement versées	0,00	0,00	0,00	0,00	0,00
Total chapitre 21	Immobilisations corporelles	0,00	0,00	0,00	0,00	0,00
Total chapitre 22	Immobilisations reçues en affectation	0,00	0,00	0,00	0,00	0,00
Total chapitre 23	Immobilisations en cours	0,00	0,00	0,00	0,00	0,00

Solde du financement (7)	Pour l'exercice	En cumulé
<b>Recettes – Dépenses</b>	<b>C - A</b> 0,00	<b>D - B</b> -101 058,55

(1) Ouvrir une page par chapitre d'opération.

(2) Détailler les articles utilisés conformément au plan de comptes.

(3) Dépenses engagées non mandatées ou recettes justifiées non titrées.

(4) Réalisations antérieures + réalisations de l'exercice.

(5) Exceptionnellement, les comptes 20, 204, 21, 22 et 23 sont en recettes réelles en cas de réduction ou d'annulation de mandats donnant lieu à reversement.

(6) Sauf 165, 166 et 16449.

(7) Indiquer le signe algébrique.

**II – EXECUTION BUDGETAIRE**  
**OPERATIONS D'EQUIPEMENT – DETAIL DES CHAPITRES ET ARTICLES**

**OPERATIONS D'EQUIPEMENT N° : 96(1)**  
**LIBELLE : AMENAGEMENT CYCLO ECHANGEUR ZA**

Chap./ art. (2)	Libellé	Eléments afférents à l'exercice				Pour mémoire
		Prévisions (a)	Réalisations Mandats émis (b)	Taux de réalisation (b/a)	Restes à réaliser au 31/12 (3)	Cumul des réalisations (4)
<b>DEPENSES</b>		<b>101 314,48</b>	<b>101 313,76</b>	<b>100,00</b>	<b>0,00</b>	<b>1 528 284,78</b>
<b>Total chapitre 20</b>	<b>Immobilisations incorporelles (sauf 204)</b>	<b>31 275,38</b>	<b>31 275,37</b>	<b>100,00</b>	<b>0,00</b>	<b>114 033,90</b>
2031	Frais d'études	31 275,38	31 275,37		0,00	114 033,90
<b>Total chapitre 204</b>	<b>Subventions d'équipement versées</b>	<b>0,00</b>	<b>0,00</b>	<b>0,00</b>	<b>0,00</b>	<b>0,00</b>
<b>Total chapitre 21</b>	<b>Immobilisations corporelles</b>	<b>70 039,10</b>	<b>70 038,39</b>	<b>100,00</b>	<b>0,00</b>	<b>1 414 250,88</b>
2111	Terrains nus	0,00	0,00		0,00	56 639,01
21321	Immeubles de rapport	0,00	0,00		0,00	15 827,46
21712	Terrains de voirie (mise à dispo)	70 039,10	70 038,39		0,00	1 341 784,41
<b>Total chapitre 22</b>	<b>Immobilisations reçues en affectation</b>	<b>0,00</b>	<b>0,00</b>	<b>0,00</b>	<b>0,00</b>	<b>0,00</b>
<b>Total chapitre 23</b>	<b>Immobilisations en cours</b>	<b>0,00</b>	<b>0,00</b>	<b>0,00</b>	<b>0,00</b>	<b>0,00</b>

		Eléments afférents à l'exercice				Pour mémoire
Recettes (répartition) (pour information)	Libellé	Prévisions (a)	Réalisations Titres émis (b)	Taux de réalisation (b/a)	Restes à réaliser au 31/12 (3)	Cumul des réalisations (4)
<b>TOTAL RECETTES AFFECTEES (5)</b>		<b>0,00</b> c	<b>0,00</b>	<b>0,00</b>	<b>0,00</b>	<b>D 931 824,95</b>
<b>Total chapitre 13</b>	<b>Subventions d'investissement (reçues) (sauf le 138)</b>	<b>0,00</b>	<b>0,00</b>	<b>0,00</b>	<b>0,00</b>	<b>918 315,76</b>
1312	Subv. transf. Régions	0,00	0,00		0,00	50 000,00
1321	Subv. non transf. Etat, établ. nationaux	0,00	0,00		0,00	426 491,80
1322	Subv. non transf. Régions	0,00	0,00		0,00	98 471,96
1323	Subv. non transf. Départements	0,00	0,00		0,00	343 352,00
<b>Total chapitre 16</b>	<b>Emprunts et dettes assimilées (6)</b>	<b>0,00</b>	<b>0,00</b>	<b>0,00</b>	<b>0,00</b>	<b>0,00</b>
<b>Total chapitre 20</b>	<b>Immobilisations incorporelles (sauf 204)</b>	<b>0,00</b>	<b>0,00</b>	<b>0,00</b>	<b>0,00</b>	<b>0,00</b>
<b>Total chapitre 204</b>	<b>Subventions d'équipement versées</b>	<b>0,00</b>	<b>0,00</b>	<b>0,00</b>	<b>0,00</b>	<b>0,00</b>
<b>Total chapitre 21</b>	<b>Immobilisations corporelles</b>	<b>0,00</b>	<b>0,00</b>	<b>0,00</b>	<b>0,00</b>	<b>13 509,19</b>
2111	Terrains nus	0,00	0,00		0,00	12 070,00
21712	Terrains de voirie (mise à dispo)	0,00	0,00		0,00	1 439,19
<b>Total chapitre 22</b>	<b>Immobilisations reçues en affectation</b>	<b>0,00</b>	<b>0,00</b>	<b>0,00</b>	<b>0,00</b>	<b>0,00</b>
<b>Total chapitre 23</b>	<b>Immobilisations en cours</b>	<b>0,00</b>	<b>0,00</b>	<b>0,00</b>	<b>0,00</b>	<b>0,00</b>

Solde du financement (7)	Pour l'exercice		En cumulé	
<b>Recettes – Dépenses</b>	<b>C - A</b>	<b>-101 313,76</b>	<b>D - B</b>	<b>-596 459,83</b>

(1) Ouvrir une page par chapitre d'opération.

(2) Détailler les articles utilisés conformément au plan de comptes.

(3) Dépenses engagées non mandatées ou recettes justifiées non titrées.

(4) Réalisations antérieures + réalisations de l'exercice.

(5) Exceptionnellement, les comptes 20, 204, 21, 22 et 23 sont en recettes réelles en cas de réduction ou d'annulation de mandats donnant lieu à reversement.

(6) Sauf 165, 166 et 16449.

(7) Indiquer le signe algébrique.

**II – EXECUTION BUDGETAIRE**  
**OPERATIONS D'EQUIPEMENT – DETAIL DES CHAPITRES ET ARTICLES**

**OPERATIONS D'EQUIPEMENT N° : 98(1)**  
**LIBELLE : EXTENSION RS SJDL**

Chap./ art. (2)	Libellé	Eléments afférents à l'exercice				Pour mémoire
		Prévisions (a)	Réalisations Mandats émis (b)	Taux de réalisation (b/a)	Restes à réaliser au 31/12 (3)	Cumul des réalisations (4)
<b>DEPENSES</b>		45 652,60	A 5 697,93	12,48	39 639,09	B 137 363,03
<b>Total chapitre 20</b>	<b>Immobilisations incorporelles (sauf 204)</b>	45 652,60	5 697,93	12,48	39 639,09	137 363,03
2031	Frais d'études	45 002,60	5 048,87		39 639,09	135 005,75
2033	Frais d'insertion	650,00	649,06		0,00	2 357,28
<b>Total chapitre 204</b>	<b>Subventions d'équipement versées</b>	0,00	0,00	0,00	0,00	0,00
<b>Total chapitre 21</b>	<b>Immobilisations corporelles</b>	0,00	0,00	0,00	0,00	0,00
<b>Total chapitre 22</b>	<b>Immobilisations reçues en affectation</b>	0,00	0,00	0,00	0,00	0,00
<b>Total chapitre 23</b>	<b>Immobilisations en cours</b>	0,00	0,00	0,00	0,00	0,00

		Eléments afférents à l'exercice				Pour mémoire	
Recettes (répartition) (pour information)	Libellé	Prévisions (a)	Réalisations Titres émis (b)	Taux de réalisation (b/a)	Restes à réaliser au 31/12 (3)	Cumul des réalisations (4)	
<b>TOTAL RECETTES AFFECTEES (5)</b>		<b>0,00</b>	<b>c 0,00</b>	<b>0,00</b>	<b>0,00</b>	<b>D</b>	<b>231 360,38</b>
<b>Total chapitre 13</b>	<b>Subventions d'investissement (reçues) (sauf le 138)</b>	<b>0,00</b>	<b>0,00</b>	<b>0,00</b>	<b>0,00</b>		<b>231 360,38</b>
1322	Subv. non transf. Régions	0,00	0,00		0,00		34 179,68
1323	Subv. non transf. Départements	0,00	0,00		0,00		105 000,00
13461	Dot. équip.territoires ruraux non transf	0,00	0,00		0,00		92 180,70
<b>Total chapitre 16</b>	<b>Emprunts et dettes assimilées (6)</b>	<b>0,00</b>	<b>0,00</b>	<b>0,00</b>	<b>0,00</b>		<b>0,00</b>
<b>Total chapitre 20</b>	<b>Immobilisations incorporelles (sauf 204)</b>	<b>0,00</b>	<b>0,00</b>	<b>0,00</b>	<b>0,00</b>		<b>0,00</b>
<b>Total chapitre 204</b>	<b>Subventions d'équipement versées</b>	<b>0,00</b>	<b>0,00</b>	<b>0,00</b>	<b>0,00</b>		<b>0,00</b>
<b>Total chapitre 21</b>	<b>Immobilisations corporelles</b>	<b>0,00</b>	<b>0,00</b>	<b>0,00</b>	<b>0,00</b>		<b>0,00</b>
<b>Total chapitre 22</b>	<b>Immobilisations reçues en affectation</b>	<b>0,00</b>	<b>0,00</b>	<b>0,00</b>	<b>0,00</b>		<b>0,00</b>
<b>Total chapitre 23</b>	<b>Immobilisations en cours</b>	<b>0,00</b>	<b>0,00</b>	<b>0,00</b>	<b>0,00</b>		<b>0,00</b>

Solde du financement (7)	Pour l'exercice		En cumulé	
<b>Recettes – Dépenses</b>	<b>C - A</b>	<b>-5 697,93</b>	<b>D - B</b>	<b>93 997,35</b>

- (1) Ouvrir une page par chapitre d'opération.  
 (2) Détailler les articles utilisés conformément au plan de comptes.  
 (3) Dépenses engagées non mandatées ou recettes justifiées non titrées.  
 (4) Réalisations antérieures + réalisations de l'exercice.  
 (5) Exceptionnellement, les comptes 20, 204, 21, 22 et 23 sont en recettes réelles en cas de réduction ou d'annulation de mandats donnant lieu à reversement.  
 (6) Sauf 165, 166 et 16449.  
 (7) Indiquer le signe algébrique.

**II – EXECUTION BUDGETAIRE****OPERATIONS D'EQUIPEMENT – DETAIL DES CHAPITRES ET ARTICLES**

**OPERATIONS D'EQUIPEMENT N° : 99(1)**  
**LIBELLE : COMPLEXE CENTRE DE LOISIRS + POLE ELEMENTAIRE BLSR**

Chap./ art. (2)	Libellé	Eléments afférents à l'exercice				Pour mémoire
		Prévisions (a)	Réalisations Mandats émis (b)	Taux de réalisation (b/a)	Restes à réaliser au 31/12 (3)	Cumul des réalisations (4)
<b>DEPENSES</b>		<b>183 726,73</b>	<b>111 545,68</b>	<b>60,71</b>	<b>71 601,25</b>	<b>197 536,75</b>
<b>Total chapitre 20</b>	<b>Immobilisations incorporelles (sauf 204)</b>	<b>183 726,73</b>	<b>111 545,68</b>	<b>60,71</b>	<b>71 601,25</b>	<b>197 536,75</b>
2031	Frais d'études	182 192,55	110 011,50		71 601,25	195 474,07
2033	Frais d'insertion	1 534,18	1 534,18		0,00	2 062,68
<b>Total chapitre 204</b>	<b>Subventions d'équipement versées</b>	<b>0,00</b>	<b>0,00</b>	<b>0,00</b>	<b>0,00</b>	<b>0,00</b>
<b>Total chapitre 21</b>	<b>Immobilisations corporelles</b>	<b>0,00</b>	<b>0,00</b>	<b>0,00</b>	<b>0,00</b>	<b>0,00</b>
<b>Total chapitre 22</b>	<b>Immobilisations reçues en affectation</b>	<b>0,00</b>	<b>0,00</b>	<b>0,00</b>	<b>0,00</b>	<b>0,00</b>
<b>Total chapitre 23</b>	<b>Immobilisations en cours</b>	<b>0,00</b>	<b>0,00</b>	<b>0,00</b>	<b>0,00</b>	<b>0,00</b>

		Eléments afférents à l'exercice				Pour mémoire
Recettes (répartition) (pour information)	Libellé	Prévisions (a)	Réalisations Titres émis (b)	Taux de réalisation (b/a)	Restes à réaliser au 31/12 (3)	Cumul des réalisations (4)
<b>TOTAL RECETTES AFFECTEES (5)</b>		<b>0,00</b>	<b>0,00</b>	<b>0,00</b>	<b>0,00</b>	<b>29 569,40</b>
<b>Total chapitre 13</b>	<b>Subventions d'investissement (reçues) (sauf le 138)</b>	<b>0,00</b>	<b>0,00</b>	<b>0,00</b>	<b>0,00</b>	<b>29 569,40</b>
1323	Subv. non transf. Départements	0,00	0,00		0,00	20 000,00
1326	Subv. non transf. Autres E.P.L.	0,00	0,00		0,00	9 569,40
<b>Total chapitre 16</b>	<b>Emprunts et dettes assimilées (6)</b>	<b>0,00</b>	<b>0,00</b>	<b>0,00</b>	<b>0,00</b>	<b>0,00</b>
<b>Total chapitre 20</b>	<b>Immobilisations incorporelles (sauf 204)</b>	<b>0,00</b>	<b>0,00</b>	<b>0,00</b>	<b>0,00</b>	<b>0,00</b>
<b>Total chapitre 204</b>	<b>Subventions d'équipement versées</b>	<b>0,00</b>	<b>0,00</b>	<b>0,00</b>	<b>0,00</b>	<b>0,00</b>
<b>Total chapitre 21</b>	<b>Immobilisations corporelles</b>	<b>0,00</b>	<b>0,00</b>	<b>0,00</b>	<b>0,00</b>	<b>0,00</b>
<b>Total chapitre 22</b>	<b>Immobilisations reçues en affectation</b>	<b>0,00</b>	<b>0,00</b>	<b>0,00</b>	<b>0,00</b>	<b>0,00</b>
<b>Total chapitre 23</b>	<b>Immobilisations en cours</b>	<b>0,00</b>	<b>0,00</b>	<b>0,00</b>	<b>0,00</b>	<b>0,00</b>

Solde du financement (7)	Pour l'exercice	En cumulé
<b>Recettes – Dépenses</b>	<b>C - A</b>	<b>D - B</b>
	<b>-111 545,68</b>	<b>-167 967,35</b>

(1) Ouvrir une page par chapitre d'opération.

(2) Détailler les articles utilisés conformément au plan de comptes.

(3) Dépenses engagées non mandatées ou recettes justifiées non titrées.

(4) Réalisations antérieures + réalisations de l'exercice.

(5) Exceptionnellement, les comptes 20, 204, 21, 22 et 23 sont en recettes réelles en cas de réduction ou d'annulation de mandats donnant lieu à reversement.

(6) Sauf 165, 166 et 16449.

(7) Indiquer le signe algébrique.

**II - EXÉCUTION BUDGÉTAIRE****II****Dépenses de fonctionnement - Vue détaillée****D1**

Chapitre / Article	Intitulé	Prévisions (a)	Émissions (b)	Annulations (c)	Réalisations nettes (d=b-c)	Solde prévisions / réalisations (a-d)
6042	Achats de prestations de services (autres que terrains à aménager)	0,00	39 552,22	87,00	39 465,22	0,00
60611	Eau et assainissement	0,00	8 200,79	1 850,22	6 350,57	0,00
60612	Énergie - Électricité	0,00	111 275,09	55 590,06	55 685,03	0,00
60621	Combustibles	0,00	155,64	0,00	155,64	0,00
60622	Carburants	0,00	48 559,98	8 628,17	39 931,81	0,00
60623	Alimentation	0,00	628 521,21	27 928,52	600 592,69	0,00
60624	Produits de traitement	0,00	672,75	0,00	672,75	0,00
60628	Autres fournitures non stockées	0,00	2 528,36	0,00	2 528,36	0,00
60631	Fournitures d'entretien	0,00	41 864,26	1 400,46	40 463,80	0,00
60632	Fournitures de petit équipement	0,00	60 153,80	2 977,50	57 176,30	0,00
60633	Fournitures de voirie	0,00	3 286,37	0,00	3 286,37	0,00
60636	Habillement et Vêtements de travail	0,00	7 141,07	180,00	6 961,07	0,00
6064	Fournitures administratives	0,00	15 513,48	354,58	15 158,90	0,00
6065	Livres, disques, cassettes ... (bibliothèques et médiathèques)	0,00	66 126,41	2 239,96	63 886,45	0,00
60668	Autres produits pharmaceutiques	0,00	42,98	0,00	42,98	0,00
6067	Fournitures scolaires	0,00	33 516,07	636,55	32 879,52	0,00
6068	Autres matières et fournitures.	0,00	1 029,63	0,00	1 029,63	0,00
611	Contrats de prestations de services	0,00	515 216,86	69 905,26	445 311,60	0,00
6125	Crédit-bail immobilier	0,00	14 400,00	0,00	14 400,00	0,00
6132	Locations immobilières	0,00	455,00	0,00	455,00	0,00
61358	Autres	0,00	35 962,96	2 180,07	33 782,89	0,00
61521	Terrains	0,00	79 225,10	6 792,30	72 432,80	0,00
615221	Bâtiments publics	0,00	69 022,07	12 906,05	56 116,02	0,00

## II - EXÉCUTION BUDGÉTAIRE

## Dépenses de fonctionnement - Vue détaillée

Chapitre / Article	Intitulé	Prévisions (a)	Émissions (b)	Annulations (c)	Réalisations nettes (d=b-c)	Solde prévisions / réalisations (a-d)
615228	Autres bâtiments	0,00	479,59	346,86	132,73	0,00
615231	Voiries	0,00	233 926,08	31 361,71	202 564,37	0,00
615232	Réseaux	0,00	3 160,80	0,00	3 160,80	0,00
61524	Bois et forêts	0,00	3 321,76	91,19	3 230,57	0,00
61551	Matériel roulant	0,00	34 670,77	3 831,15	30 839,62	0,00
61558	Autres biens mobiliers	0,00	18 496,24	1 869,54	16 626,70	0,00
6156	Maintenance	0,00	203 145,68	30 251,94	172 893,74	0,00
6161	Multirisques	0,00	82 876,14	0,00	82 876,14	0,00
617	Études et recherches	0,00	6 774,00	1 300,00	5 474,00	0,00
6182	Documentation générale et technique	0,00	9 314,93	285,00	9 029,93	0,00
6183	Frais de formation (personnel extérieur à la collectivité)	0,00	14 335,00	0,00	14 335,00	0,00
6184	Versements à des organismes de formation	0,00	6 624,91	246,00	6 378,91	0,00
6185	Frais de colloques et séminaires	0,00	6 294,71	2 100,02	4 194,69	0,00
6188	Autres frais divers	0,00	9 730,26	859,18	8 871,08	0,00
62268	Autres honoraires, conseils...	0,00	11 856,21	1 020,00	10 836,21	0,00
6227	Frais d'actes et de contentieux	0,00	1 440,00	300,00	1 140,00	0,00
6228	Divers	0,00	159,80	0,00	159,80	0,00
6231	Annonces et insertions	0,00	3 714,77	0,00	3 714,77	0,00
6232	Fêtes et cérémonies	0,00	35 069,81	1 923,99	33 145,82	0,00
6234	Réceptions	0,00	4 026,87	674,71	3 352,16	0,00
6236	Catalogues et imprimés	0,00	35 622,10	6 961,48	28 660,62	0,00
6238	Divers	0,00	6 590,40	426,97	6 163,43	0,00
6241	Transports de biens	0,00	21,98	0,00	21,98	0,00
6245	Transports de personnes extérieures à la collectivité	0,00	60,00	0,00	60,00	0,00
6247	Transports collectifs du personnel	0,00	89 678,50	4 759,43	84 919,07	0,00

## II - EXÉCUTION BUDGÉTAIRE

## Dépenses de fonctionnement - Vue détaillée

Chapitre / Article	Intitulé	Prévisions (a)	Émissions (b)	Annulations (c)	Réalisations nettes (d=b-c)	Solde prévisions / réalisations (a-d)
6251	Voyages, déplacements et missions	0,00	23 610,82	47,10	23 563,72	0,00
6261	Frais d'affranchissement	0,00	16 753,66	1 771,24	14 982,42	0,00
6262	Frais de télécommunications	0,00	142 174,97	6 688,90	135 486,07	0,00
627	Services bancaires et assimilés.	0,00	2 497,52	176,30	2 321,22	0,00
6281	Concours divers (cotisations...)	0,00	26 560,07	290,00	26 270,07	0,00
6283	Frais de nettoyage des locaux	0,00	420,00	420,00	0,00	0,00
62875	Aux communes membres du GFP	0,00	464 723,76	3 360,00	461 363,76	0,00
62878	A des tiers	0,00	182,13	0,00	182,13	0,00
6288	Autres	0,00	400,30	0,00	400,30	0,00
63512	Taxes foncières	0,00	27 059,00	0,00	27 059,00	0,00
63513	Autres impôts locaux	0,00	1 143,00	0,00	1 143,00	0,00
6378	Autres impôts, taxes et versements assimilés	0,00	4 159,06	0,00	4 159,06	0,00
total chapitre 011	Charges à caractère général	3 131 956,38	3 313 497,70	295 019,41	3 018 478,29	113 478,09
6215	Personnel affecté par la commune membre du GFP	0,00	109 995,55	0,00	109 995,55	0,00
6218	Autre personnel extérieur	0,00	57 825,44	8 947,03	48 878,41	0,00
6332	Cotisations versées au F.N.A.L.	0,00	23 178,53	0,00	23 178,53	0,00
6333	Participation des employeurs à la formation professionnelle continue	0,00	8 568,00	8 568,00	0,00	0,00
6336	Cotisations au CNFPT et au centre de gestion de la fonction publique territoriale	0,00	113 042,43	0,00	113 042,43	0,00
64111	Rémunération principale	0,00	3 472 970,07	0,00	3 472 970,07	0,00
64112	Supplément familial de traitement et indemnité de résidence	0,00	64 187,23	0,00	64 187,23	0,00
64113	NBI	0,00	35 017,87	0,00	35 017,87	0,00
64118	Autres indemnités.	0,00	879 959,90	0,00	879 959,90	0,00
64131	Rémunérations	0,00	1 090 584,51	0,00	1 090 584,51	0,00

**II - EXÉCUTION BUDGÉTAIRE****Dépenses de fonctionnement - Vue détaillée**

Chapitre / Article	Intitulé	Prévisions (a)	Émissions (b)	Annulations (c)	Réalisations nettes (d=b-c)	Solde prévisions / réalisations (a-d)
64132	Supplément familial de traitement et indemnité de résidence	0,00	11 806,50	0,00	11 806,50	0,00
64136	Indemnités liées à la perte d'emploi	0,00	1 337,37	0,00	1 337,37	0,00
6414	Personnel rémunéré à la vacation	0,00	12 075,20	0,00	12 075,20	0,00
6417	Rémunérations des apprentis	0,00	29 293,32	0,00	29 293,32	0,00
6451	Cotisations à l'U.R.S.S.A.F.	0,00	943 363,52	0,00	943 363,52	0,00
6453	Cotisations aux caisses de retraite	0,00	1 195 231,42	0,00	1 195 231,42	0,00
6454	Cotisations aux A.S.S.E.D.I.C	0,00	44 742,82	0,00	44 742,82	0,00
6455	Cotisations pour assurance du personnel	0,00	232 612,35	5 000,00	227 612,35	0,00
6458	Cotisations aux autres organismes sociaux.	0,00	39 248,85	0,00	39 248,85	0,00
64731	Versées directement	0,00	4 151,40	0,00	4 151,40	0,00
6475	Médecine du travail, pharmacie	0,00	4 044,58	633,00	3 411,58	0,00
6478	Autres charges sociales diverses	0,00	13 332,30	0,00	13 332,30	0,00
6488	Autres	0,00	11 504,96	2 830,64	8 674,32	0,00
total chapitre 012	Charges de personnel et frais assimilés	8 382 386,32	8 398 074,12	25 978,67	8 372 095,45	10 290,87
7391111	Dégrèvement de taxe foncière sur les propriétés non bâties en faveur des jeunes agriculteurs	0,00	492,00	0,00	492,00	0,00
7391118	Autres restitutions au titre des dégrèvements sur contributions directes	0,00	2 148,00	0,00	2 148,00	0,00
739212	Dotation de solidarité communautaire	0,00	2 280 425,00	0,00	2 280 425,00	0,00
739221	FNGIR	0,00	459 630,00	0,00	459 630,00	0,00
7392221	Fonds de péréquation des ressources communales et intercommunales	0,00	119 045,00	0,00	119 045,00	0,00
7398	Reversements, restitutions et prélèvements divers	0,00	19 762,85	0,00	19 762,85	0,00
total chapitre 014	Atténuations de produits	2 881 699,00	2 881 502,85	0,00	2 881 502,85	196,15
total chapitre 016	APA	0,00	0,00	0,00	0,00	0,00
total chapitre 017	RSA/Régularisations de RMI	0,00	0,00	0,00	0,00	0,00

## II - EXÉCUTION BUDGÉTAIRE

## Dépenses de fonctionnement - Vue détaillée

Chapitre / Article	Intitulé	Prévisions (a)	Émissions (b)	Annulations (c)	Réalisations nettes (d=b-c)	Solde prévisions / réalisations (a-d)
65311	Indemnités de fonction	0,00	87 646,56	0,00	87 646,56	0,00
65313	Cotisations de retraite	0,00	9 478,50	0,00	9 478,50	0,00
65314	Cotisations de sécurité sociale - part patronale	0,00	25 953,78	0,00	25 953,78	0,00
6541	Créances admises en non-valeur	0,00	692,95	0,00	692,95	0,00
6542	Créances éteintes	0,00	370,15	0,00	370,15	0,00
6553	Service d'incendie	0,00	295 392,71	0,00	295 392,71	0,00
65541	Compensation versée à la Région dans le cadre de la loi NOTRé	0,00	73 331,02	0,00	73 331,02	0,00
65561	Contributions au fonds de compensation des charges territoriales (établissement public de territoire)	0,00	41 241,00	0,00	41 241,00	0,00
65568	Autres contributions	0,00	74 445,46	0,00	74 445,46	0,00
65741	Ménages	0,00	10,44	0,00	10,44	0,00
65748	Autres personnes de droit privé	0,00	1 340 195,50	72 196,00	1 267 999,50	0,00
65811	Droits d'utilisation - informatique en nuage	0,00	63 087,69	2 310,64	60 777,05	0,00
65818	Autres	0,00	7 604,45	0,00	7 604,45	0,00
65821	Déficit des budgets annexes à caractère administratif	0,00	1 132 083,60	6 341,53	1 125 742,07	0,00
65888	Autres	0,00	3 325,36	0,00	3 325,36	0,00
total chapitre 65	Autres charges de gestion courante (sauf 6586)	3 127 978,34	3 154 859,17	80 848,17	3 074 011,00	53 967,34
total chapitre 6586	Frais de fonctionnement des groupes d'élus (1)	0,00	0,00	0,00	0,00	0,00
<b>Total des dépenses de gestion des services</b>		<b>17 524 020,04</b>	<b>17 747 933,84</b>	<b>401 846,25</b>	<b>17 346 087,59</b>	<b>177 932,45</b>
66111	Intérêts réglés à l'échéance	0,00	84 056,23	0,00	84 056,23	0,00
66112	Intérêts - rattachement des ICNE	0,00	11 379,82	16 768,12	-5 388,30	0,00
661131	aux communes membres du GFP	0,00	7 995,87	0,00	7 995,87	0,00
total chapitre 66	Charges financières	102 998,00	103 431,92	16 768,12	86 663,80	16 334,20

## II - EXÉCUTION BUDGÉTAIRE

## Dépenses de fonctionnement - Vue détaillée

Chapitre / Article	Intitulé	Prévisions (a)	Émissions (b)	Annulations (c)	Réalisations nettes (d=b-c)	Solde prévisions / réalisations (a-d)
673	Titres annulés (sur exercices antérieurs)	0,00	13 404,80	0,00	13 404,80	0,00
total chapitre 67	Charges spécifiques	16 130,00	13 404,80	0,00	13 404,80	2 725,20
6815	Dotations aux provisions pour risques et charges de fonctionnement	0,00	32 709,00	0,00	32 709,00	0,00
6817	Dotations aux dépréciations des actifs circulants	0,00	2 120,02	0,00	2 120,02	0,00
total chapitre 68	Dotations aux provisions	35 426,82	34 829,02	0,00	34 829,02	597,80
<b>Total des dépenses réelles et mixtes</b>		<b>17 678 574,86</b>	<b>17 899 599,58</b>	<b>418 614,37</b>	<b>17 480 985,21</b>	<b>197 589,65</b>
total chapitre 023	Virement à la section d'investissement	4 308 136,73	0,00	0,00	0,00	0,00
6761	Différences sur réalisations (positives) transférées en investissement	0,00	12 578,52	0,00	12 578,52	0,00
6811	Dotations aux amortissements des immobilisations incorporelles et corporelles	0,00	2 018 863,77	0,00	2 018 863,77	0,00
total chapitre 042	Opérations d'ordre de transfert entre sections	2 044 031,52	2 031 442,29	0,00	2 031 442,29	12 589,23
total chapitre 043	Opérations d'ordre à l'intérieur de la section de fonctionnement	0,00	0,00	0,00	0,00	0,00
<b>Total des dépenses d'ordre de fonctionnement</b>		<b>6 352 168,25</b>	<b>2 031 442,29</b>	<b>0,00</b>	<b>2 031 442,29</b>	<b>4 320 725,96</b>
<b>Total des dépenses de fonctionnement de l'exercice</b>		<b>24 030 743,11</b>	<b>19 931 041,87</b>	<b>418 614,37</b>	<b>19 512 427,50</b>	<b>4 518 315,61</b>
002 Résultat de fonctionnement reporté		0,00	0,00	0,00	0,00	0,00
<b>Total des dépenses de la section de fonctionnement</b>		<b>24 030 743,11</b>	<b>19 931 041,87</b>	<b>418 614,37</b>	<b>19 512 427,50</b>	<b>4 518 315,61</b>

(1) Collectivités de plus de 100 000 habitants

**II - EXÉCUTION BUDGÉTAIRE****Recettes de fonctionnement - Vue détaillée****II****D2**

Chapitre / Article	Intitulé	Prévisions (a)	Émissions (b)	Annulations (c)	Réalisations nettes (d=b-c)	Solde prévisions / réalisations (a-d)
6419	Remboursements sur rémunérations du personnel	0,00	133 026,54	17 114,76	115 911,78	0,00
total chapitre 013	Atténuations de charges	115 706,00	133 026,54	17 114,76	115 911,78	-205,78
total chapitre 016	APA	0,00	0,00	0,00	0,00	0,00
total chapitre 017	RSA/Régularisations de RMI	0,00	0,00	0,00	0,00	0,00
7022	Coupes de bois	0,00	35,00	0,00	35,00	0,00
70323	Redevance d'occupation du domaine public	0,00	600,00	240,00	360,00	0,00
70328	Autres droits de stationnement et de location	0,00	10 430,00	0,00	10 430,00	0,00
7035	Locations de droits de chasse et de pêche	0,00	217,03	0,00	217,03	0,00
7062	Redevances et droits des services à caractère culturel	0,00	54 193,92	1 354,57	52 839,35	0,00
70632	A caractère de loisirs	0,00	509 912,42	27 502,84	482 409,58	0,00
7066	Redevances et droits des services à caractère social	0,00	50 737,95	3 695,65	47 042,30	0,00
7067	Redevances et droits des services périscolaires et d'enseignement	0,00	1 089 470,52	97 295,88	992 174,64	0,00
70685	Interventions soumises à facturation (article L 1424-42 du CGCT)	0,00	2 718,00	376,00	2 342,00	0,00
70841	à la collectivité de rattachement	0,00	1 703 465,16	0,00	1 703 465,16	0,00
70845	aux communes membres du GFP	0,00	11 741,29	11 741,29	0,00	0,00
70848	aux autres organismes	0,00	10 126,07	740,90	9 385,17	0,00
708721	non dotés de la personnalité morale	0,00	44 686,06	2 174,30	42 511,76	0,00
total chapitre 70	Produits des services, du domaine et ventes diverses	3 504 199,00	3 488 333,42	145 121,43	3 343 211,99	160 987,01
73211	Attribution de compensation	0,00	1 520 920,02	0,00	1 520 920,02	0,00
732221	Fonds de péréquation des ressources communales et intercommunales	0,00	290 555,00	0,00	290 555,00	0,00
7351	Fraction compensatoire de la TFPB et de la taxe d'habitation sur les résidences principales	0,00	2 460 563,00	0,00	2 460 563,00	0,00

## II - EXÉCUTION BUDGÉTAIRE

## Recettes de fonctionnement - Vue détaillée

Chapitre / Article	Intitulé	Prévisions (a)	Émissions (b)	Annulations (c)	Réalisations nettes (d=b-c)	Solde prévisions / réalisations (a-d)
7352	Fraction compensatoire de la CVAE	0,00	1 648 660,00	0,00	1 648 660,00	0,00
7358	Autres	0,00	9 980,00	0,00	9 980,00	0,00
total chapitre 73	Impôts et taxes (sauf 731)	5 940 659,00	5 930 678,02	0,00	5 930 678,02	9 980,98
73111	Impôts directs locaux	0,00	5 793 958,00	0,00	5 793 958,00	0,00
73113	Taxe sur les surfaces commerciales	0,00	217 287,00	0,00	217 287,00	0,00
73114	Imposition forfaitaire sur les entreprises de réseaux	0,00	119 875,00	0,00	119 875,00	0,00
73118	Autres contributions directes	0,00	32 300,00	0,00	32 300,00	0,00
73136	Taxe pour la gestion des milieux aquatiques et la prévention des inondations	0,00	120 131,00	0,00	120 131,00	0,00
73158	Autres taxes liées aux transports, aux véhicules et aux droits de stationnement	0,00	22 111,00	0,00	22 111,00	0,00
731721	Taxe de séjour	0,00	219 760,70	3 110,74	216 649,96	0,00
total chapitre 731	Fiscalité locale	6 479 103,00	6 525 422,70	3 110,74	6 522 311,96	-43 208,96
741124	Dotation d'intercommunalité des EPCI	0,00	662 534,00	0,00	662 534,00	0,00
741126	Dotation de compensation des EPCI	0,00	248 666,00	0,00	248 666,00	0,00
744	FCTVA	0,00	49 428,00	4 921,42	44 506,58	0,00
74718	Autres	0,00	84 737,50	28 140,00	56 597,50	0,00
7472	Régions	0,00	10 380,00	10 380,00	0,00	0,00
7473	Départements	0,00	81 710,42	76 176,80	5 533,62	0,00
74778	Autres fonds européens	0,00	10 222,19	0,00	10 222,19	0,00
747818	Autres	0,00	755,00	0,00	755,00	0,00
747888	Autres	0,00	716 626,80	197 642,47	518 984,33	0,00
74832	État - Compensation au titre de la Contribution Économique Territoriale (CVAE et CFE)	0,00	1 819 562,00	0,00	1 819 562,00	0,00
74833	État - Compensation au titre des exonérations de taxes foncières	0,00	633 665,00	0,00	633 665,00	0,00

## II - EXÉCUTION BUDGÉTAIRE

## Recettes de fonctionnement - Vue détaillée

Chapitre / Article	Intitulé	Prévisions (a)	Émissions (b)	Annulations (c)	Réalisations nettes (d=b-c)	Solde prévisions / réalisations (a-d)
74881	Participation des familles au titre de la restauration et de l'hébergement scolaires	0,00	2 727,16	2 035,88	691,28	0,00
74888	Autres	0,00	494,07	0,00	494,07	0,00
total chapitre 74	Dotations et participations	4 005 606,67	4 321 508,14	319 296,57	4 002 211,57	3 395,10
752	Revenus des immeubles	0,00	308 661,98	1 000,00	307 661,98	0,00
755	Dédits et pénalités perçus	0,00	7 235,00	0,00	7 235,00	0,00
757368	Autres	0,00	15 122,11	0,00	15 122,11	0,00
75738	Autres	0,00	7 082,59	7 082,59	0,00	0,00
75888	Autres	0,00	51 792,05	2 377,16	49 414,89	0,00
total chapitre 75	Autres produits de gestion courante	343 969,60	389 893,73	10 459,75	379 433,98	-35 464,38
<b>Total des recettes de gestion des services</b>		<b>20 389 243,27</b>	<b>20 788 862,55</b>	<b>495 103,25</b>	<b>20 293 759,30</b>	<b>95 483,97</b>
761	Produits de participations	0,00	0,46	0,00	0,46	0,00
total chapitre 76	Produits financiers	1,00	0,46	0,00	0,46	0,54
773	Mandats annulés (sur exercices antérieurs) ou atteints par la déchéance quadriennale	0,00	55 933,46	0,00	55 933,46	0,00
775	Produits des cessions d'immobilisations	0,00	12 578,52	0,00	12 578,52	0,00
total chapitre 77	Produits spécifiques	68 246,52	68 511,98	0,00	68 511,98	-265,46
total chapitre 78	Reprises sur provisions	0,00	0,00	0,00	0,00	0,00
<b>Total des recettes réelles et mixtes</b>		<b>20 457 490,79</b>	<b>20 857 374,99</b>	<b>495 103,25</b>	<b>20 362 271,74</b>	<b>95 219,05</b>
777	<i>Recettes et quote-part des subventions d'investissement transférées au compte de résultat</i>	0,00	109 944,96	0,00	109 944,96	0,00
total chapitre 042	<i>Opérations d'ordre de transfert entre sections</i>	109 995,00	109 944,96	0,00	109 944,96	50,04
total chapitre 043	<i>Opérations d'ordre à l'intérieur de la section de fonctionnement</i>	0,00	0,00	0,00	0,00	0,00
<b>Total des recettes d'ordre de fonctionnement</b>		<b>109 995,00</b>	<b>109 944,96</b>	<b>0,00</b>	<b>109 944,96</b>	<b>50,04</b>

Envoyé en préfecture le 18/03/2026

Reçu en préfecture le 18/03/2026

Publié le



ID : 085-248500530-20260311-RGLT\_26\_146\_31B-BF

## II - EXÉCUTION BUDGÉTAIRE

### Recettes de fonctionnement - Vue détaillée

Chapitre / Article	Intitulé	Prévisions (a)	Émissions (b)	Annulations (c)	Réalisations nettes (d=b-c)	Solde prévisions / réalisations (a-d)
Total des recettes de fonctionnement de l'exercice		20 567 485,79	20 967 319,95	495 103,25	20 472 216,70	95 269,09
002 Résultat de fonctionnement reporté		3 463 257,32	0,00	0,00	0,00	0,00
Total des recettes de la section de fonctionnement		24 030 743,11	20 967 319,95	495 103,25	20 472 216,70	3 558 526,41

## III – ÉTATS FINANCIERS

III

## Bilan (en euros)

A

ACTIF	Note	Exercice N			Exercice N-1
		BRUT	amortissements, dépréciations	NET	NET
<b>ACTIF IMMOBILISÉ</b>		<b>0,00</b>	<b>0,00</b>	<b>0,00</b>	<b>0,00</b>
IMMOBILISATIONS INCORPORELLES		0,00	0,00	0,00	0,00
Subventions d'investissement versées		8 876 618,17	3 961 374,37	4 915 243,80	5 401 508,11
Autres immobilisations incorporelles		3 465 091,04	1 461 705,03	2 003 386,01	1 998 541,60
Immobilisations incorporelles en cours		0,00	0,00	0,00	0,00
IMMOBILISATIONS CORPORELLES		0,00	0,00	0,00	0,00
Terrains		12 050 773,40	3 376 099,74	8 674 673,66	8 691 074,89
Constructions		18 000 168,51	169 163,42	17 831 005,09	17 857 128,88
Réseaux et installations de voirie		1 227 290,58	426 159,18	801 131,40	811 017,40
Réseaux divers		49 861,25	14 755,78	35 105,47	34 546,10
Installations techniques, agencements et matériel		1 911 497,46	1 097 916,11	813 581,35	946 529,36
Immobilisations mises en concessions ou affermées		0,00	0,00	0,00	0,00
Autres		5 737 049,34	3 642 909,84	2 094 139,50	2 251 574,22
Immobilisations corporelles en cours		13 821 903,24	0,00	13 821 903,24	12 451 929,87
DROITS DE RETOUR RELATIFS AUX BIENS MIS A DISPOSITION OU AFFECTÉS		1 042 317,78	0,00	1 042 317,78	1 042 317,78
IMMOBILISATIONS FINANCIÈRES		277 227,39	0,00	277 227,39	108 916,19
<b>TOTAL ACTIF IMMOBILISÉ (I)</b>		<b>66 459 798,16</b>	<b>14 150 083,47</b>	<b>52 309 714,69</b>	<b>51 595 084,40</b>
<b>ACTIF CIRCULANT</b>		<b>0,00</b>	<b>0,00</b>	<b>0,00</b>	<b>0,00</b>
STOCKS		0,00	0,00	0,00	0,00
CRÉANCES		0,00	0,00	0,00	0,00
Créances sur des entités publiques, des organismes internationaux et la Commission européenne		438 879,97	0,00	438 879,97	631 770,97
Créances sur les redevables et comptes rattachés		200 542,06	3 162,42	197 379,64	209 625,08
Avances et acomptes versés par la collectivité		0,00	0,00	0,00	0,00
Créances correspondant à des opérations pour compte de tiers		315 937,75	0,00	315 937,75	315 937,75
Créances sur budgets annexes		515 312,72	0,00	515 312,72	966 374,87
Créances sur les autres débiteurs		166 202,49	5,25	166 197,24	23 455,04

## III – ÉTATS FINANCIERS

## Bilan (en euros)

ACTIF	Note	Exercice N			Exercice N-1
		BRUT	amortissements, dépréciations	NET	NET
CHARGES CONSTATÉES D'AVANCE		0,00	0,00	0,00	0,00
<b>TOTAL ACTIF CIRCULANT (HORS TRÉSORERIE) (II)</b>		<b>1 636 874,99</b>	<b>3 167,67</b>	<b>1 633 707,32</b>	<b>2 147 163,71</b>
<b>TRÉSORERIE</b>		<b>0,00</b>	<b>0,00</b>	<b>0,00</b>	<b>0,00</b>
VALEURS MOBILIÈRES DE PLACEMENT		0,00	0,00	0,00	0,00
DISPONIBILITÉS		5 006 308,53	0,00	5 006 308,53	3 947 272,76
AUTRES		0,00	0,00	0,00	0,00
<b>TOTAL TRÉSORERIE (III)</b>		<b>5 006 308,53</b>	<b>0,00</b>	<b>5 006 308,53</b>	<b>3 947 272,76</b>
COMPTES DE REGULARISATION (dont primes de remboursement des obligations) (IV)		0,00	0,00	0,00	387,53
ÉCARTS DE CONVERSION ACTIF (V)		0,00	0,00	0,00	0,00
<b>TOTAL GÉNÉRAL (I + II + III + IV + V)</b>		<b>73 102 981,68</b>	<b>14 153 251,14</b>	<b>58 949 730,54</b>	<b>57 689 908,40</b>

## III – ÉTATS FINANCIERS

## Bilan (en euros)

FONDS PROPRES ET PASSIF	Note	Exercice N	Exercice N-1
<b>FONDS PROPRES</b>		<b>0,00</b>	<b>0,00</b>
APPORTS NON RATTACHÉS A UN ACTIF DÉTERMINÉ		0,00	0,00
Dotations		366 245,42	366 245,42
Fonds globalisés		5 028 905,91	4 734 827,09
SUBVENTIONS D'INVESTISSEMENT		0,00	0,00
Rattachées à un actif amortissable		1 886 767,05	1 734 843,48
Rattachées à un actif non amortissable		5 757 082,81	5 396 657,55
NEUTRALISATIONS ET RÉGULARISATIONS		-3 009 824,23	-3 022 402,75
RÉSERVES		24 140 308,43	24 039 138,86
REPORT A NOUVEAU		3 463 257,32	1 922 410,19
RÉSULTAT DE L'EXERCICE		959 789,20	1 642 016,70
DROITS DU CONCÉDANT ET DE L'AFFERMANT		0,00	0,00
DROITS DE L'AFFECTANT ET DU REMETTANT		13 587 381,17	13 587 381,17
<b>TOTAL FONDS PROPRES (I)</b>		<b>52 179 913,08</b>	<b>50 401 117,71</b>
<b>PASSIF</b>		<b>0,00</b>	<b>0,00</b>
<b>PROVISIONS POUR RISQUES ET CHARGES</b>		<b>0,00</b>	<b>0,00</b>
PROVISIONS POUR RISQUES		0,00	0,00
PROVISIONS POUR CHARGES		51 449,00	18 740,00
<b>TOTAL PROVISIONS POUR RISQUES ET CHARGES (1)</b>		<b>51 449,00</b>	<b>18 740,00</b>
<b>DETTES FINANCIÈRES</b>		<b>0,00</b>	<b>0,00</b>
EMPRUNTS OBLIGATAIRES		0,00	0,00
EMPRUNTS SOUSCRITS AUPRÈS DES ÉTABLISSEMENTS DE CRÉDIT		4 098 066,56	4 688 274,00
DETTES FINANCIÈRES ET AUTRES EMPRUNTS		314 572,70	356 523,35
<b>TOTAL DETTES FINANCIÈRES (2)</b>		<b>4 412 639,26</b>	<b>5 044 797,35</b>
<b>DETTES NON FINANCIÈRES</b>		<b>0,00</b>	<b>0,00</b>
Dettes fournisseurs et comptes rattachés		400 395,19	481 271,18
Dettes fiscales et sociales		0,00	5 230,00
Avances et acomptes reçus		0,00	0,00
Dettes correspondant à des opérations pour compte de tiers		182 881,05	182 881,05

**III – ÉTATS FINANCIERS****Bilan (en euros)**

<b>FONDS PROPRES ET PASSIF</b>	<b>Note</b>	<b>Exercice N</b>	<b>Exercice N-1</b>
Fonds gérés par la collectivité		0,00	0,00
Dettes sur budgets annexes		1 601 300,64	1 305 019,31
Autres dettes non financières		103 620,73	242 800,98
PRODUITS CONSTATÉS D'AVANCE		0,00	0,00
<b>TOTAL DETTES NON FINANCIÈRES (3)</b>		<b>2 288 197,61</b>	<b>2 217 202,52</b>
<b>TRÉSORERIE</b>		<b>0,00</b>	<b>0,00</b>
AUTRES ÉLÉMENTS DE TRÉSORERIE PASSIVE		0,00	0,00
<b>TOTAL TRÉSORERIE (4)</b>		<b>0,00</b>	<b>0,00</b>
<b>TOTAL PASSIF (II) = (1+2+3+4)</b>		<b>6 752 285,87</b>	<b>7 280 739,87</b>
COMPTES DE RÉGULARISATION (III)		17 531,59	8 050,82
ÉCARTS DE CONVERSION PASSIF (IV)		0,00	0,00
<b>TOTAL GÉNÉRAL (I+II+III+IV)</b>		<b>58 949 730,54</b>	<b>57 689 908,40</b>

## III – ÉTATS FINANCIERS

III

## Compte de résultat (en euros)

B

	Note	Exercice N	Exercice N-1	Variation
<b>PRODUITS DE FONCTIONNEMENT</b>		<b>0,00</b>	<b>0,00</b>	<b>0,00</b>
<b>PRODUITS SANS CONTREPARTIE DIRECTE (ou subventions et produits assimilés)</b>		<b>0,00</b>	<b>0,00</b>	<b>0,00</b>
Dotations de l'état		955 706,58	891 472,33	64 234,25
Participations		592 092,64	620 719,39	-28 626,75
Compensations, autres attributions et autres participations		2 454 412,35	2 258 817,00	195 595,35
Dons et legs		0,00	0,00	0,00
Impôts et taxes		9 571 487,13	9 695 287,52	-123 800,39
<b>PRODUITS AVEC CONTREPARTIE DIRECTE</b>		<b>0,00</b>	<b>0,00</b>	<b>0,00</b>
Ventes de biens ou prestations de services		3 343 211,99	3 270 877,57	72 334,42
Produits des cessions d'actifs		12 578,52	132 053,30	-119 474,78
Autres produits de gestion		435 367,44	345 295,73	90 071,71
Production stockée et immobilisée		0,00	0,00	0,00
<b>AUTRES PRODUITS</b>		<b>0,00</b>	<b>0,00</b>	<b>0,00</b>
Reprises sur amortissement, dépréciations, provisions et transferts de charges		0,00	0,00	0,00
Reprises du financement rattaché à un actif		109 944,96	118 999,53	-9 054,57
Neutralisation des amortissements, dépréciations et provisions		0,00	0,00	0,00
Neutralisation des moins-values de cession		0,00	0,00	0,00
<b>TOTAL PRODUITS DE FONCTIONNEMENT (I)</b>		<b>17 474 801,61</b>	<b>17 333 522,37</b>	<b>141 279,24</b>
<b>CHARGES DE FONCTIONNEMENT</b>		<b>0,00</b>	<b>0,00</b>	<b>0,00</b>
Achats et charges externes		3 144 991,19	3 166 582,94	-21 591,75
Charges de personnel		7 961 088,75	7 347 782,98	613 305,77
<i>Dont salaires, traitements et rémunérations diverses</i>		<i>5 489 994,51</i>	<i>5 135 475,92</i>	<i>354 518,59</i>
<i>Dont charges sociales</i>		<i>2 471 094,24</i>	<i>2 212 307,06</i>	<i>258 787,18</i>
Indemnités des élus (et membres du CESR)		123 078,84	133 430,54	-10 351,70
Autres charges de fonctionnement (dont pertes sur créances irrécouvrables)		1 211 916,83	1 027 094,19	184 822,64
Impôts et taxes		168 582,02	165 413,46	3 168,56
Dotations aux amortissements, dépréciations, provisions		2 053 692,79	1 887 620,83	166 071,96
Valeurs nettes comptables des éléments d'actifs cédés		0,00	32 445,98	-32 445,98

### III – ÉTATS FINANCIERS

#### Compte de résultat (en euros)

	Note	Exercice N	Exercice N-1	Variation
Neutralisation des dépréciations et provisions		0,00	0,00	0,00
Neutralisation des plus-values de cession		12 578,52	99 607,32	-87 028,80
<b>TOTAL CHARGES DE FONCTIONNEMENT (II)</b>		<b>14 675 928,94</b>	<b>13 859 978,24</b>	<b>815 950,70</b>
<b>CHARGES D'INTERVENTION</b>		<b>0,00</b>	<b>0,00</b>	<b>0,00</b>
Dispositifs d'intervention pour compte propre		1 677 974,67	1 667 263,35	10 711,32
<i>Dont ménages</i>		10,44	0,00	10,44
<i>Dont personnes morales de droit privé</i>		1 267 999,50	1 275 375,56	-7 376,06
<i>Dont collectivités territoriales</i>		73 331,02	3 647,50	69 683,52
<i>Dont autres organismes publics</i>		336 633,71	388 240,29	-51 606,58
<i>Dont établissements d'enseignement</i>		0,00	0,00	0,00
Charges résultant de la mise en jeu de la garantie de la collectivité		0,00	0,00	0,00
Autres charges		74 445,46	63 989,30	10 456,16
<b>TOTAL CHARGES D'INTERVENTION (III)</b>		<b>1 752 420,13</b>	<b>1 731 252,65</b>	<b>21 167,48</b>
<b>PRODUITS (ou CHARGES) NETS DE L'ACTIVITE (IV = I - II - III)</b>		<b>1 046 452,54</b>	<b>1 742 291,48</b>	<b>-695 838,94</b>
<b>PRODUITS FINANCIERS</b>		<b>0,00</b>	<b>0,00</b>	<b>0,00</b>
Produits des participations et des prêts		0,46	0,46	0,00
Produits des valeurs mobilières de placement		0,00	0,00	0,00
Produits nets sur cessions de valeurs mobilières de placement		0,00	0,00	0,00
Autres produits financiers		0,00	0,00	0,00
Reprises sur amortissements, dépréciations, provisions financières et transferts de charges		0,00	0,00	0,00
<b>TOTAL PRODUITS FINANCIERS (V)</b>		<b>0,46</b>	<b>0,46</b>	<b>0,00</b>
<b>CHARGES FINANCIERES</b>		<b>0,00</b>	<b>0,00</b>	<b>0,00</b>
Charges d'intérêts		86 663,80	100 275,24	-13 611,44
Charges nettes sur cessions de valeurs mobilières de placement		0,00	0,00	0,00
Autres charges financières		0,00	0,00	0,00
Dotations aux amortissements, aux dépréciations et aux provisions financières		0,00	0,00	0,00
<b>TOTAL CHARGES FINANCIERES (VI)</b>		<b>86 663,80</b>	<b>100 275,24</b>	<b>-13 611,44</b>
<b>PRODUITS (ou CHARGES) FINANCIERS NETS (VII = V - VI)</b>		<b>-86 663,34</b>	<b>-100 274,78</b>	<b>13 611,44</b>

Envoyé en préfecture le 18/03/2026

Reçu en préfecture le 18/03/2026

Publié le

 SLO

ID : 085-248500530-20260311-RGLT\_26\_146\_31B-BF

**III – ÉTATS FINANCIERS**

**Compte de résultat (en euros)**

	Note	Exercice N	Exercice N-1	Variation
<b>RESULTAT DE L'EXERCICE (VIII = IV + VII )</b>		<b>959 789,20</b>	<b>1 642 016,70</b>	<b>-682 227,50</b>

<b>III – ÉTATS FINANCIERS</b>	<b>III</b>
<b>Annexe</b>	<b>C</b>

L'annexe est une pièce jointe au compte financier unique pour les collectivités ayant recours à la certification des comptes.

Pour les autres collectivités, cet état est SANS OBJET.

## III – ÉTATS FINANCIERS

III

## Balance des comptes

D

Numéro de compte	Libellé du compte	Balance d'entrée		Opérations non budgétaires		Opérations budgétaires		Total		Soldes	
		Débit	Crédit	Débit	Crédit	Débit	Crédit	Débit	Crédit	Débit	Crédit
1021	Dotations	0,00	366 245,42	0,00	0,00	0,00	0,00	0,00	366 245,42	0,00	366 245,42
10222	F.C.T.V.A.	0,00	4 734 827,09	0,00	0,00	0,00	213 192,46	0,00	4 948 019,55	0,00	4 948 019,55
10226	Taxe d'aménagement	0,00	0,00	0,00	0,00	0,00	80 886,36	0,00	80 886,36	0,00	80 886,36
	<b>Sous Total compte 1022</b>	<b>0,00</b>	<b>4 734 827,09</b>	<b>0,00</b>	<b>0,00</b>	<b>0,00</b>	<b>294 078,82</b>	<b>0,00</b>	<b>5 028 905,91</b>	<b>0,00</b>	<b>5 028 905,91</b>
1027	Mise à disposition (chez le bénéficiaire)	0,00	13 587 381,17	0,00	0,00	0,00	0,00	0,00	13 587 381,17	0,00	13 587 381,17
	<b>Sous Total compte 102</b>	<b>0,00</b>	<b>18 688 453,68</b>	<b>0,00</b>	<b>0,00</b>	<b>0,00</b>	<b>294 078,82</b>	<b>0,00</b>	<b>18 982 532,50</b>	<b>0,00</b>	<b>18 982 532,50</b>
1068	Excédents de fonctionnement capitalisés	0,00	24 039 138,86	0,00	0,00	0,00	101 169,57	0,00	24 140 308,43	0,00	24 140 308,43
	<b>Sous Total compte 106</b>	<b>0,00</b>	<b>24 039 138,86</b>	<b>0,00</b>	<b>0,00</b>	<b>0,00</b>	<b>101 169,57</b>	<b>0,00</b>	<b>24 140 308,43</b>	<b>0,00</b>	<b>24 140 308,43</b>
	<b>Sous Total compte 10</b>	<b>0,00</b>	<b>42 727 592,54</b>	<b>0,00</b>	<b>0,00</b>	<b>0,00</b>	<b>395 248,39</b>	<b>0,00</b>	<b>43 122 840,93</b>	<b>0,00</b>	<b>43 122 840,93</b>
110	Report à nouveau (solde créditeur)	0,00	1 922 410,19	101 169,57	1 642 016,70	0,00	0,00	101 169,57	3 564 426,89	0,00	3 463 257,32
	<b>Sous Total compte 11</b>	<b>0,00</b>	<b>1 922 410,19</b>	<b>101 169,57</b>	<b>1 642 016,70</b>	<b>0,00</b>	<b>0,00</b>	<b>101 169,57</b>	<b>3 564 426,89</b>	<b>0,00</b>	<b>3 463 257,32</b>
12	RÉSULTAT DE L'EXERCICE (Excédentaire ou)	0,00	1 642 016,70	1 642 016,70	0,00	0,00	0,00	1 642 016,70	1 642 016,70	0,00	0,00
	<b>Sous Total compte 12</b>	<b>0,00</b>	<b>1 642 016,70</b>	<b>1 642 016,70</b>	<b>0,00</b>	<b>0,00</b>	<b>0,00</b>	<b>1 642 016,70</b>	<b>1 642 016,70</b>	<b>0,00</b>	<b>0,00</b>
1311	État et établissements nationaux	0,00	309 148,20	0,00	0,00	0,00	90 817,45	0,00	399 965,65	0,00	399 965,65
1312	Régions	0,00	806 536,62	0,00	0,00	51 121,41	183 976,36	51 121,41	990 512,98	0,00	939 391,57
1313	Départements	0,00	331 083,99	0,00	0,00	27 097,57	30 070,83	27 097,57	361 154,82	0,00	334 057,25
1316	Autres établissements publics locaux	0,00	83 044,88	2 320,96	0,00	0,00	10 000,00	2 320,96	93 044,88	0,00	90 723,92
13178	Autres fonds européens	0,00	100 000,00	0,00	0,00	0,00	0,00	0,00	100 000,00	0,00	100 000,00
	<b>Sous Total compte 1317</b>	<b>0,00</b>	<b>100 000,00</b>	<b>0,00</b>	<b>0,00</b>	<b>0,00</b>	<b>0,00</b>	<b>0,00</b>	<b>100 000,00</b>	<b>0,00</b>	<b>100 000,00</b>
1318	Autres	0,00	302 619,30	1 348,00	0,00	0,00	25 222,87	1 348,00	327 842,17	0,00	326 494,17

## III – ÉTATS FINANCIERS

## Balance des comptes

Numéro de compte	Libellé du compte	Balance d'entrée		Opérations non budgétaires		Opérations budgétaires		Total		Soldes	
		Débit	Crédit	Débit	Crédit	Débit	Crédit	Débit	Crédit	Débit	Crédit
	<b>Sous Total compte 131</b>	<b>0,00</b>	<b>1 932 432,99</b>	<b>3 668,96</b>	<b>0,00</b>	<b>78 218,98</b>	<b>340 087,51</b>	<b>81 887,94</b>	<b>2 272 520,50</b>	<b>0,00</b>	<b>2 190 632,56</b>
1321	État et établissements nationaux	0,00	423 663,99	0,00	0,00	0,00	46 907,05	0,00	470 571,04	0,00	470 571,04
1322	Régions	0,00	668 592,27	0,00	0,00	46 907,05	46 907,05	46 907,05	715 499,32	0,00	668 592,27
1323	Départements	0,00	1 689 682,99	0,00	0,00	12 112,80	324 489,40	12 112,80	2 014 172,39	0,00	2 002 059,59
13241	Communes membres du GFP	0,00	158 663,41	0,00	0,00	0,00	0,00	0,00	158 663,41	0,00	158 663,41
	<b>Sous Total compte 1324</b>	<b>0,00</b>	<b>158 663,41</b>	<b>0,00</b>	<b>0,00</b>	<b>0,00</b>	<b>0,00</b>	<b>0,00</b>	<b>158 663,41</b>	<b>0,00</b>	<b>158 663,41</b>
13251	GFP de rattachement	0,00	16 289,14	0,00	0,00	0,00	0,00	0,00	16 289,14	0,00	16 289,14
13258	Autres groupements	0,00	19 482,20	0,00	0,00	0,00	0,00	0,00	19 482,20	0,00	19 482,20
	<b>Sous Total compte 1325</b>	<b>0,00</b>	<b>35 771,34</b>	<b>0,00</b>	<b>0,00</b>	<b>0,00</b>	<b>0,00</b>	<b>0,00</b>	<b>35 771,34</b>	<b>0,00</b>	<b>35 771,34</b>
1326	Autres établissements publics locaux	0,00	90 063,07	0,00	0,00	0,00	10 849,40	0,00	100 912,47	0,00	100 912,47
1328	Autres	0,00	265 132,85	0,00	0,00	0,00	0,00	0,00	265 132,85	0,00	265 132,85
	<b>Sous Total compte 132</b>	<b>0,00</b>	<b>3 331 569,92</b>	<b>0,00</b>	<b>0,00</b>	<b>59 019,85</b>	<b>429 152,90</b>	<b>59 019,85</b>	<b>3 760 722,82</b>	<b>0,00</b>	<b>3 701 702,97</b>
13361	Dotation d'équipement des territoires ru	0,00	65 803,90	0,00	0,00	0,00	0,00	0,00	65 803,90	0,00	65 803,90
13362	Dotation de soutien à l'investissement I	0,00	55 629,94	0,00	0,00	0,00	0,00	0,00	55 629,94	0,00	55 629,94
	<b>Sous Total compte 1336</b>	<b>0,00</b>	<b>121 433,84</b>	<b>0,00</b>	<b>0,00</b>	<b>0,00</b>	<b>0,00</b>	<b>0,00</b>	<b>121 433,84</b>	<b>0,00</b>	<b>121 433,84</b>
	<b>Sous Total compte 133</b>	<b>0,00</b>	<b>121 433,84</b>	<b>0,00</b>	<b>0,00</b>	<b>0,00</b>	<b>0,00</b>	<b>0,00</b>	<b>121 433,84</b>	<b>0,00</b>	<b>121 433,84</b>
13461	Dotation d'équipement des territoires ru	0,00	1 971 672,99	0,00	0,00	0,00	0,00	0,00	1 971 672,99	0,00	1 971 672,99
13462	Dotation de soutien à l'investissement I	0,00	93 414,64	0,00	0,00	9 707,79	0,00	9 707,79	93 414,64	0,00	83 706,85
	<b>Sous Total compte 1346</b>	<b>0,00</b>	<b>2 065 087,63</b>	<b>0,00</b>	<b>0,00</b>	<b>9 707,79</b>	<b>0,00</b>	<b>9 707,79</b>	<b>2 065 087,63</b>	<b>0,00</b>	<b>2 055 379,84</b>
	<b>Sous Total compte 134</b>	<b>0,00</b>	<b>2 065 087,63</b>	<b>0,00</b>	<b>0,00</b>	<b>9 707,79</b>	<b>0,00</b>	<b>9 707,79</b>	<b>2 065 087,63</b>	<b>0,00</b>	<b>2 055 379,84</b>
13911	État et établissements nationaux	56 965,37	0,00	0,00	0,00	23 844,00	1 188,00	80 809,37	1 188,00	79 621,37	0,00
13912	Régions	96 907,72	0,00	0,00	0,00	58 128,00	0,00	155 035,72	0,00	155 035,72	0,00

## III – ÉTATS FINANCIERS

## Balance des comptes

Numéro de compte	Libellé du compte	Balance d'entrée		Opérations non budgétaires		Opérations budgétaires		Total		Soldes	
		Débit	Crédit	Débit	Crédit	Débit	Crédit	Débit	Crédit	Débit	Crédit
13913	Départements	48 323,02	0,00	0,00	0,00	11 635,00	0,00	59 958,02	0,00	59 958,02	0,00
13916	Autres établissements publics locaux	63 460,68	0,00	0,00	2 320,96	468,96	0,00	63 929,64	2 320,96	61 608,68	0,00
13918	Autres	48 170,56	0,00	0,00	1 348,00	13 793,00	0,00	61 963,56	1 348,00	60 615,56	0,00
	<b>Sous Total compte 1391</b>	<b>313 827,35</b>	<b>0,00</b>	<b>0,00</b>	<b>3 668,96</b>	<b>107 868,96</b>	<b>1 188,00</b>	<b>421 696,31</b>	<b>4 856,96</b>	<b>416 839,35</b>	<b>0,00</b>
139361	Dotation d'équipement des territoires ru	516,00	0,00	0,00	0,00	516,00	0,00	1 032,00	0,00	1 032,00	0,00
139362	Dotation de soutien à l'investissement I	4 680,00	0,00	0,00	0,00	2 748,00	0,00	7 428,00	0,00	7 428,00	0,00
	<b>Sous Total compte 13936</b>	<b>5 196,00</b>	<b>0,00</b>	<b>0,00</b>	<b>0,00</b>	<b>3 264,00</b>	<b>0,00</b>	<b>8 460,00</b>	<b>0,00</b>	<b>8 460,00</b>	<b>0,00</b>
	<b>Sous Total compte 1393</b>	<b>5 196,00</b>	<b>0,00</b>	<b>0,00</b>	<b>0,00</b>	<b>3 264,00</b>	<b>0,00</b>	<b>8 460,00</b>	<b>0,00</b>	<b>8 460,00</b>	<b>0,00</b>
	<b>Sous Total compte 139</b>	<b>319 023,35</b>	<b>0,00</b>	<b>0,00</b>	<b>3 668,96</b>	<b>111 132,96</b>	<b>1 188,00</b>	<b>430 156,31</b>	<b>4 856,96</b>	<b>425 299,35</b>	<b>0,00</b>
	<b>Sous Total compte 13</b>	<b>319 023,35</b>	<b>7 450 524,38</b>	<b>3 668,96</b>	<b>3 668,96</b>	<b>258 079,58</b>	<b>770 428,41</b>	<b>580 771,89</b>	<b>8 224 621,75</b>	<b>0,00</b>	<b>7 643 849,86</b>
1541	Provisions pour compte épargne temps (no	0,00	18 740,00	0,00	32 709,00	0,00	0,00	0,00	51 449,00	0,00	51 449,00
	<b>Sous Total compte 154</b>	<b>0,00</b>	<b>18 740,00</b>	<b>0,00</b>	<b>32 709,00</b>	<b>0,00</b>	<b>0,00</b>	<b>0,00</b>	<b>51 449,00</b>	<b>0,00</b>	<b>51 449,00</b>
	<b>Sous Total compte 15</b>	<b>0,00</b>	<b>18 740,00</b>	<b>0,00</b>	<b>32 709,00</b>	<b>0,00</b>	<b>0,00</b>	<b>0,00</b>	<b>51 449,00</b>	<b>0,00</b>	<b>51 449,00</b>
1641	Emprunts en euros	0,00	4 671 505,88	0,00	0,00	584 819,14	0,00	584 819,14	4 671 505,88	0,00	4 086 686,74
	<b>Sous Total compte 164</b>	<b>0,00</b>	<b>4 671 505,88</b>	<b>0,00</b>	<b>0,00</b>	<b>584 819,14</b>	<b>0,00</b>	<b>584 819,14</b>	<b>4 671 505,88</b>	<b>0,00</b>	<b>4 086 686,74</b>
165	Dépôts et cautionnements reçus	0,00	3 322,41	0,00	0,00	0,00	0,00	0,00	3 322,41	0,00	3 322,41
1676	Dettes envers locataires-acquéreurs	0,00	46 606,10	0,00	0,00	0,00	0,00	0,00	46 606,10	0,00	46 606,10
	<b>Sous Total compte 167</b>	<b>0,00</b>	<b>46 606,10</b>	<b>0,00</b>	<b>0,00</b>	<b>0,00</b>	<b>0,00</b>	<b>0,00</b>	<b>46 606,10</b>	<b>0,00</b>	<b>46 606,10</b>
16818	Autres prêteurs	0,00	15 047,00	0,00	0,00	7 523,50	0,00	7 523,50	15 047,00	0,00	7 523,50
	<b>Sous Total compte 1681</b>	<b>0,00</b>	<b>15 047,00</b>	<b>0,00</b>	<b>0,00</b>	<b>7 523,50</b>	<b>0,00</b>	<b>7 523,50</b>	<b>15 047,00</b>	<b>0,00</b>	<b>7 523,50</b>
168741	Communes membres du GFP	0,00	291 547,84	0,00	0,00	34 427,15	0,00	34 427,15	291 547,84	0,00	257 120,69
	<b>Sous Total compte 16874</b>	<b>0,00</b>	<b>291 547,84</b>	<b>0,00</b>	<b>0,00</b>	<b>34 427,15</b>	<b>0,00</b>	<b>34 427,15</b>	<b>291 547,84</b>	<b>0,00</b>	<b>257 120,69</b>

## III – ÉTATS FINANCIERS

## Balance des comptes

Numéro de compte	Libellé du compte	Balance d'entrée		Opérations non budgétaires		Opérations budgétaires		Total		Soldes	
		Débit	Crédit	Débit	Crédit	Débit	Crédit	Débit	Crédit	Débit	Crédit
	<b>Sous Total compte 1687</b>	0,00	291 547,84	0,00	0,00	34 427,15	0,00	34 427,15	291 547,84	0,00	257 120,69
16884	Intérêts courus sur emprunts auprès des	0,00	16 768,12	16 768,12	11 379,82	0,00	0,00	16 768,12	28 147,94	0,00	11 379,82
	<b>Sous Total compte 1688</b>	0,00	16 768,12	16 768,12	11 379,82	0,00	0,00	16 768,12	28 147,94	0,00	11 379,82
	<b>Sous Total compte 168</b>	0,00	323 362,96	16 768,12	11 379,82	41 950,65	0,00	58 718,77	334 742,78	0,00	276 024,01
	<b>Sous Total compte 16</b>	0,00	5 044 797,35	16 768,12	11 379,82	626 769,79	0,00	643 537,91	5 056 177,17	0,00	4 412 639,26
181	Compte de liaison : affectation à... (bu	1 042 317,78	0,00	0,00	0,00	0,00	0,00	1 042 317,78	0,00	1 042 317,78	0,00
	<b>Sous Total compte 18</b>	1 042 317,78	0,00	0,00	0,00	0,00	0,00	1 042 317,78	0,00	1 042 317,78	0,00
192	Plus ou moins-values sur cessions d'immo	2 282 569,45	0,00	0,00	0,00	0,00	12 578,52	2 282 569,45	12 578,52	2 269 990,93	0,00
193	Autres neutralisations et régularisation	739 833,30	0,00	0,00	0,00	0,00	0,00	739 833,30	0,00	739 833,30	0,00
	<b>Sous Total compte 19</b>	3 022 402,75	0,00	0,00	0,00	0,00	12 578,52	3 022 402,75	12 578,52	3 009 824,23	0,00
	<b>Total classe 1</b>	<b>4 383 743,88</b>	<b>58 806 081,16</b>	<b>1 763 623,35</b>	<b>1 689 774,48</b>	<b>884 849,37</b>	<b>1 178 255,32</b>	<b>7 032 216,60</b>	<b>61 674 110,96</b>	<b>4 477 441,36</b>	<b>59 119 335,72</b>
202	Frais d'études, d'élaboration, de modifi	410 535,84	0,00	0,00	0,00	5 040,00	0,00	415 575,84	0,00	415 575,84	0,00
2031	Frais d'études	1 506 033,62	0,00	0,00	0,00	431 965,94	311 354,04	1 937 999,56	311 354,04	1 626 645,52	0,00
2033	Frais d'insertion	29 379,20	0,00	0,00	0,00	7 832,95	0,00	37 212,15	0,00	37 212,15	0,00
	<b>Sous Total compte 203</b>	<b>1 535 412,82</b>	<b>0,00</b>	<b>0,00</b>	<b>0,00</b>	<b>439 798,89</b>	<b>311 354,04</b>	<b>1 975 211,71</b>	<b>311 354,04</b>	<b>1 663 857,67</b>	<b>0,00</b>
2041411	Biens mobiliers, matériel et études	442 335,39	0,00	0,00	0,00	53 756,76	0,00	496 092,15	0,00	496 092,15	0,00
2041412	Bâtiments et installations	5 537 802,19	0,00	0,00	75 000,00	18 442,40	0,00	5 556 244,59	75 000,00	5 481 244,59	0,00
	<b>Sous Total compte 204141</b>	<b>5 980 137,58</b>	<b>0,00</b>	<b>0,00</b>	<b>75 000,00</b>	<b>72 199,16</b>	<b>0,00</b>	<b>6 052 336,74</b>	<b>75 000,00</b>	<b>5 977 336,74</b>	<b>0,00</b>
	<b>Sous Total compte 20414</b>	<b>5 980 137,58</b>	<b>0,00</b>	<b>0,00</b>	<b>75 000,00</b>	<b>72 199,16</b>	<b>0,00</b>	<b>6 052 336,74</b>	<b>75 000,00</b>	<b>5 977 336,74</b>	<b>0,00</b>
2041512	Bâtiments et installations	18 376,46	0,00	0,00	0,00	0,00	0,00	18 376,46	0,00	18 376,46	0,00
	<b>Sous Total compte 204151</b>	<b>18 376,46</b>	<b>0,00</b>	<b>0,00</b>	<b>0,00</b>	<b>0,00</b>	<b>0,00</b>	<b>18 376,46</b>	<b>0,00</b>	<b>18 376,46</b>	<b>0,00</b>

## III – ÉTATS FINANCIERS

## Balance des comptes

Numéro de compte	Libellé du compte	Balance d'entrée		Opérations non budgétaires		Opérations budgétaires		Total		Soldes	
		Débit	Crédit	Débit	Crédit	Débit	Crédit	Débit	Crédit	Débit	Crédit
2041581	Biens mobiliers, matériel et études	377,00	0,00	0,00	0,00	0,00	0,00	377,00	0,00	377,00	0,00
2041582	Bâtiments et installations	53 357,16	0,00	0,00	0,00	0,00	0,00	53 357,16	0,00	53 357,16	0,00
2041583	Projets d'infrastructures d'intérêt nati	1 867 531,42	0,00	0,00	0,00	0,00	0,00	1 867 531,42	0,00	1 867 531,42	0,00
	<b>Sous Total compte 204158</b>	<b>1 921 265,58</b>	<b>0,00</b>	<b>0,00</b>	<b>0,00</b>	<b>0,00</b>	<b>0,00</b>	<b>1 921 265,58</b>	<b>0,00</b>	<b>1 921 265,58</b>	<b>0,00</b>
	<b>Sous Total compte 20415</b>	<b>1 939 642,04</b>	<b>0,00</b>	<b>0,00</b>	<b>0,00</b>	<b>0,00</b>	<b>0,00</b>	<b>1 939 642,04</b>	<b>0,00</b>	<b>1 939 642,04</b>	<b>0,00</b>
204182	Bâtiments et installations	53 000,00	0,00	0,00	0,00	0,00	0,00	53 000,00	0,00	53 000,00	0,00
	<b>Sous Total compte 20418</b>	<b>53 000,00</b>	<b>0,00</b>	<b>0,00</b>	<b>0,00</b>	<b>0,00</b>	<b>0,00</b>	<b>53 000,00</b>	<b>0,00</b>	<b>53 000,00</b>	<b>0,00</b>
	<b>Sous Total compte 2041</b>	<b>7 972 779,62</b>	<b>0,00</b>	<b>0,00</b>	<b>75 000,00</b>	<b>72 199,16</b>	<b>0,00</b>	<b>8 044 978,78</b>	<b>75 000,00</b>	<b>7 969 978,78</b>	<b>0,00</b>
20421	Biens mobiliers, matériel et études	208 184,33	0,00	0,00	15 747,91	9 445,00	0,00	217 629,33	15 747,91	201 881,42	0,00
20422	Bâtiments et installations	598 154,73	0,00	0,00	16 122,26	122 725,50	0,00	720 880,23	16 122,26	704 757,97	0,00
	<b>Sous Total compte 2042</b>	<b>806 339,06</b>	<b>0,00</b>	<b>0,00</b>	<b>31 870,17</b>	<b>132 170,50</b>	<b>0,00</b>	<b>938 509,56</b>	<b>31 870,17</b>	<b>906 639,39</b>	<b>0,00</b>
	<b>Sous Total compte 204</b>	<b>8 779 118,68</b>	<b>0,00</b>	<b>0,00</b>	<b>106 870,17</b>	<b>204 369,66</b>	<b>0,00</b>	<b>8 983 488,34</b>	<b>106 870,17</b>	<b>8 876 618,17</b>	<b>0,00</b>
2051	Concessions et droits similaires	1 228 534,13	0,00	0,00	0,00	146 024,52	0,00	1 374 558,65	0,00	1 374 558,65	0,00
	<b>Sous Total compte 205</b>	<b>1 228 534,13</b>	<b>0,00</b>	<b>0,00</b>	<b>0,00</b>	<b>146 024,52</b>	<b>0,00</b>	<b>1 374 558,65</b>	<b>0,00</b>	<b>1 374 558,65</b>	<b>0,00</b>
2088	Autres immobilisations incorporelles	11 098,88	0,00	0,00	0,00	0,00	0,00	11 098,88	0,00	11 098,88	0,00
	<b>Sous Total compte 208</b>	<b>11 098,88</b>	<b>0,00</b>	<b>0,00</b>	<b>0,00</b>	<b>0,00</b>	<b>0,00</b>	<b>11 098,88</b>	<b>0,00</b>	<b>11 098,88</b>	<b>0,00</b>
	<b>Sous Total compte 20</b>	<b>11 964 700,35</b>	<b>0,00</b>	<b>0,00</b>	<b>106 870,17</b>	<b>795 233,07</b>	<b>311 354,04</b>	<b>12 759 933,42</b>	<b>418 224,21</b>	<b>12 341 709,21</b>	<b>0,00</b>
2111	Terrains nus	635 519,90	0,00	0,00	101 455,00	0,00	3 218,01	635 519,90	104 673,01	530 846,89	0,00
2112	Terrains de voirie	518 239,61	0,00	0,00	0,00	0,00	0,00	518 239,61	0,00	518 239,61	0,00
2113	Terrains aménagés autres que voirie	193 337,57	0,00	0,00	0,00	0,00	0,00	193 337,57	0,00	193 337,57	0,00
2115	Terrains bâtis	758 946,47	0,00	0,00	0,00	0,00	0,00	758 946,47	0,00	758 946,47	0,00
	<b>Sous Total compte 211</b>	<b>2 106 043,55</b>	<b>0,00</b>	<b>0,00</b>	<b>101 455,00</b>	<b>0,00</b>	<b>3 218,01</b>	<b>2 106 043,55</b>	<b>104 673,01</b>	<b>2 001 370,54</b>	<b>0,00</b>

## III – ÉTATS FINANCIERS

## Balance des comptes

Numéro de compte	Libellé du compte	Balance d'entrée		Opérations non budgétaires		Opérations budgétaires		Total		Soldes	
		Débit	Crédit	Débit	Crédit	Débit	Crédit	Débit	Crédit	Débit	Crédit
2128	Autres agencements et aménagements	244 403,18	0,00	0,00	0,00	13 392,94	0,00	257 796,12	0,00	257 796,12	0,00
	<b>Sous Total compte 212</b>	<b>244 403,18</b>	<b>0,00</b>	<b>0,00</b>	<b>0,00</b>	<b>13 392,94</b>	<b>0,00</b>	<b>257 796,12</b>	<b>0,00</b>	<b>257 796,12</b>	<b>0,00</b>
21312	Bâtiments scolaires	32 704,19	0,00	0,00	0,00	0,00	0,00	32 704,19	0,00	32 704,19	0,00
21318	Autres bâtiments publics	2 681 218,01	0,00	0,00	0,00	5 836,72	0,00	2 687 054,73	0,00	2 687 054,73	0,00
	<b>Sous Total compte 2131</b>	<b>2 713 922,20</b>	<b>0,00</b>	<b>0,00</b>	<b>0,00</b>	<b>5 836,72</b>	<b>0,00</b>	<b>2 719 758,92</b>	<b>0,00</b>	<b>2 719 758,92</b>	<b>0,00</b>
21321	Immeubles de rapport	0,00	0,00	0,00	0,00	9 791,66	0,00	9 791,66	0,00	9 791,66	0,00
	<b>Sous Total compte 2132</b>	<b>0,00</b>	<b>0,00</b>	<b>0,00</b>	<b>0,00</b>	<b>9 791,66</b>	<b>0,00</b>	<b>9 791,66</b>	<b>0,00</b>	<b>9 791,66</b>	<b>0,00</b>
21351	Bâtiments publics	491 601,73	0,00	0,00	0,00	53 691,65	53 756,76	545 293,38	53 756,76	491 536,62	0,00
	<b>Sous Total compte 2135</b>	<b>491 601,73</b>	<b>0,00</b>	<b>0,00</b>	<b>0,00</b>	<b>53 691,65</b>	<b>53 756,76</b>	<b>545 293,38</b>	<b>53 756,76</b>	<b>491 536,62</b>	<b>0,00</b>
2138	Autres constructions	15 094,60	0,00	0,00	0,00	899,00	0,00	15 993,60	0,00	15 993,60	0,00
	<b>Sous Total compte 213</b>	<b>3 220 618,53</b>	<b>0,00</b>	<b>0,00</b>	<b>0,00</b>	<b>70 219,03</b>	<b>53 756,76</b>	<b>3 290 837,56</b>	<b>53 756,76</b>	<b>3 237 080,80</b>	<b>0,00</b>
2151	Réseaux de voirie	148 659,06	0,00	0,00	0,00	0,00	0,00	148 659,06	0,00	148 659,06	0,00
2152	Installations de voirie	810 887,24	0,00	0,00	0,00	0,00	0,00	810 887,24	0,00	810 887,24	0,00
21532	Réseaux d'assainissement	1 757,31	0,00	0,00	0,00	0,00	0,00	1 757,31	0,00	1 757,31	0,00
21534	Réseaux d'électrification	32 610,62	0,00	0,00	0,00	0,00	0,00	32 610,62	0,00	32 610,62	0,00
	<b>Sous Total compte 2153</b>	<b>34 367,93</b>	<b>0,00</b>	<b>0,00</b>	<b>0,00</b>	<b>0,00</b>	<b>0,00</b>	<b>34 367,93</b>	<b>0,00</b>	<b>34 367,93</b>	<b>0,00</b>
215738	Autre matériel et outillage de voirie	406 280,93	0,00	0,00	0,00	1 038,89	0,00	407 319,82	0,00	407 319,82	0,00
	<b>Sous Total compte 21573</b>	<b>406 280,93</b>	<b>0,00</b>	<b>0,00</b>	<b>0,00</b>	<b>1 038,89</b>	<b>0,00</b>	<b>407 319,82</b>	<b>0,00</b>	<b>407 319,82</b>	<b>0,00</b>
	<b>Sous Total compte 2157</b>	<b>406 280,93</b>	<b>0,00</b>	<b>0,00</b>	<b>0,00</b>	<b>1 038,89</b>	<b>0,00</b>	<b>407 319,82</b>	<b>0,00</b>	<b>407 319,82</b>	<b>0,00</b>
2158	Autres installations, matériel et outill	986 596,95	0,00	0,00	0,00	2 000,00	0,00	988 596,95	0,00	988 596,95	0,00
	<b>Sous Total compte 215</b>	<b>2 386 792,11</b>	<b>0,00</b>	<b>0,00</b>	<b>0,00</b>	<b>3 038,89</b>	<b>0,00</b>	<b>2 389 831,00</b>	<b>0,00</b>	<b>2 389 831,00</b>	<b>0,00</b>
21611	Biens sous-jacents	22 867,35	0,00	0,00	0,00	0,00	0,00	22 867,35	0,00	22 867,35	0,00

## III – ÉTATS FINANCIERS

## Balance des comptes

Numéro de compte	Libellé du compte	Balance d'entrée		Opérations non budgétaires		Opérations budgétaires		Total		Soldes	
		Débit	Crédit	Débit	Crédit	Débit	Crédit	Débit	Crédit	Débit	Crédit
	<b>Sous Total compte 2161</b>	<b>22 867,35</b>	<b>0,00</b>	<b>0,00</b>	<b>0,00</b>	<b>0,00</b>	<b>0,00</b>	<b>22 867,35</b>	<b>0,00</b>	<b>22 867,35</b>	<b>0,00</b>
	<b>Sous Total compte 216</b>	<b>22 867,35</b>	<b>0,00</b>	<b>0,00</b>	<b>0,00</b>	<b>0,00</b>	<b>0,00</b>	<b>22 867,35</b>	<b>0,00</b>	<b>22 867,35</b>	<b>0,00</b>
21711	Terrains nus	323,58	0,00	0,00	0,00	0,00	0,00	323,58	0,00	323,58	0,00
21712	Terrains de voirie	9 115 700,98	0,00	0,00	0,00	501 204,97	1 439,19	9 616 905,95	1 439,19	9 615 466,76	0,00
	<b>Sous Total compte 2171</b>	<b>9 116 024,56</b>	<b>0,00</b>	<b>0,00</b>	<b>0,00</b>	<b>501 204,97</b>	<b>1 439,19</b>	<b>9 617 229,53</b>	<b>1 439,19</b>	<b>9 615 790,34</b>	<b>0,00</b>
21728	Autres agencements et aménagements	168 317,34	0,00	0,00	0,00	7 499,06	0,00	175 816,40	0,00	175 816,40	0,00
	<b>Sous Total compte 2172</b>	<b>168 317,34</b>	<b>0,00</b>	<b>0,00</b>	<b>0,00</b>	<b>7 499,06</b>	<b>0,00</b>	<b>175 816,40</b>	<b>0,00</b>	<b>175 816,40</b>	<b>0,00</b>
217312	Bâtiments scolaires	13 608 072,95	0,00	0,00	0,00	0,00	0,00	13 608 072,95	0,00	13 608 072,95	0,00
	<b>Sous Total compte 21731</b>	<b>13 608 072,95</b>	<b>0,00</b>	<b>0,00</b>	<b>0,00</b>	<b>0,00</b>	<b>0,00</b>	<b>13 608 072,95</b>	<b>0,00</b>	<b>13 608 072,95</b>	<b>0,00</b>
21735	Installations générales, agencements, am	1 082 999,59	0,00	0,00	0,00	0,00	0,00	1 082 999,59	0,00	1 082 999,59	0,00
21738	Autres constructions	39 969,57	0,00	0,00	0,00	0,00	0,00	39 969,57	0,00	39 969,57	0,00
	<b>Sous Total compte 2173</b>	<b>14 731 042,11</b>	<b>0,00</b>	<b>0,00</b>	<b>0,00</b>	<b>0,00</b>	<b>0,00</b>	<b>14 731 042,11</b>	<b>0,00</b>	<b>14 731 042,11</b>	<b>0,00</b>
21745	Construction sur sol d'autrui - Installa	32 045,60	0,00	0,00	0,00	0,00	0,00	32 045,60	0,00	32 045,60	0,00
	<b>Sous Total compte 2174</b>	<b>32 045,60</b>	<b>0,00</b>	<b>0,00</b>	<b>0,00</b>	<b>0,00</b>	<b>0,00</b>	<b>32 045,60</b>	<b>0,00</b>	<b>32 045,60</b>	<b>0,00</b>
21752	Installations de voirie	267 744,28	0,00	0,00	0,00	0,00	0,00	267 744,28	0,00	267 744,28	0,00
217534	Réseaux d'électrification	6 954,21	0,00	0,00	0,00	0,00	0,00	6 954,21	0,00	6 954,21	0,00
217538	Autres réseaux	8 539,11	0,00	0,00	0,00	0,00	0,00	8 539,11	0,00	8 539,11	0,00
	<b>Sous Total compte 21753</b>	<b>15 493,32</b>	<b>0,00</b>	<b>0,00</b>	<b>0,00</b>	<b>0,00</b>	<b>0,00</b>	<b>15 493,32</b>	<b>0,00</b>	<b>15 493,32</b>	<b>0,00</b>
21758	Autres installations, matériel et outill	515 580,69	0,00	0,00	0,00	0,00	0,00	515 580,69	0,00	515 580,69	0,00
	<b>Sous Total compte 2175</b>	<b>798 818,29</b>	<b>0,00</b>	<b>0,00</b>	<b>0,00</b>	<b>0,00</b>	<b>0,00</b>	<b>798 818,29</b>	<b>0,00</b>	<b>798 818,29</b>	<b>0,00</b>
217828	Autres matériels de transport	54 809,56	0,00	0,00	54 549,56	0,00	0,00	54 809,56	54 549,56	260,00	0,00
	<b>Sous Total compte 21782</b>	<b>54 809,56</b>	<b>0,00</b>	<b>0,00</b>	<b>54 549,56</b>	<b>0,00</b>	<b>0,00</b>	<b>54 809,56</b>	<b>54 549,56</b>	<b>260,00</b>	<b>0,00</b>

## III – ÉTATS FINANCIERS

## Balance des comptes

Numéro de compte	Libellé du compte	Balance d'entrée		Opérations non budgétaires		Opérations budgétaires		Total		Soldes	
		Débit	Crédit	Débit	Crédit	Débit	Crédit	Débit	Crédit	Débit	Crédit
217831	Matériel informatique scolaire	99 482,83	0,00	0,00	0,00	0,00	0,00	99 482,83	0,00	99 482,83	0,00
	<b>Sous Total compte 21783</b>	<b>99 482,83</b>	<b>0,00</b>	<b>0,00</b>	<b>0,00</b>	<b>0,00</b>	<b>0,00</b>	<b>99 482,83</b>	<b>0,00</b>	<b>99 482,83</b>	<b>0,00</b>
217841	Matériel de bureau et mobilier scolaires	345 159,36	0,00	0,00	0,00	0,00	0,00	345 159,36	0,00	345 159,36	0,00
	<b>Sous Total compte 21784</b>	<b>345 159,36</b>	<b>0,00</b>	<b>0,00</b>	<b>0,00</b>	<b>0,00</b>	<b>0,00</b>	<b>345 159,36</b>	<b>0,00</b>	<b>345 159,36</b>	<b>0,00</b>
21788	Autres	316 521,64	0,00	0,00	0,00	0,00	0,00	316 521,64	0,00	316 521,64	0,00
	<b>Sous Total compte 2178</b>	<b>815 973,39</b>	<b>0,00</b>	<b>0,00</b>	<b>54 549,56</b>	<b>0,00</b>	<b>0,00</b>	<b>815 973,39</b>	<b>54 549,56</b>	<b>761 423,83</b>	<b>0,00</b>
	<b>Sous Total compte 217</b>	<b>25 662 221,29</b>	<b>0,00</b>	<b>0,00</b>	<b>54 549,56</b>	<b>508 704,03</b>	<b>1 439,19</b>	<b>26 170 925,32</b>	<b>55 988,75</b>	<b>26 114 936,57</b>	<b>0,00</b>
2181	Installations générales, agencements et	1 780,39	0,00	0,00	0,00	18 611,70	0,00	20 392,09	0,00	20 392,09	0,00
21828	Autres matériels de transport	1 080 923,23	0,00	0,00	0,00	47 990,49	0,00	1 128 913,72	0,00	1 128 913,72	0,00
	<b>Sous Total compte 2182</b>	<b>1 080 923,23</b>	<b>0,00</b>	<b>0,00</b>	<b>0,00</b>	<b>47 990,49</b>	<b>0,00</b>	<b>1 128 913,72</b>	<b>0,00</b>	<b>1 128 913,72</b>	<b>0,00</b>
21831	Matériel informatique scolaire	223 591,41	0,00	0,00	0,00	10 264,52	0,00	233 855,93	0,00	233 855,93	0,00
21838	Autre matériel informatique	1 697 926,11	0,00	0,00	0,00	106 730,38	0,00	1 804 656,49	0,00	1 804 656,49	0,00
	<b>Sous Total compte 2183</b>	<b>1 921 517,52</b>	<b>0,00</b>	<b>0,00</b>	<b>0,00</b>	<b>116 994,90</b>	<b>0,00</b>	<b>2 038 512,42</b>	<b>0,00</b>	<b>2 038 512,42</b>	<b>0,00</b>
21841	Matériel de bureau et mobilier scolaires	151 738,37	0,00	0,00	0,00	9 709,47	0,00	161 447,84	0,00	161 447,84	0,00
21848	Autres matériels de bureau et mobiliers	429 835,87	0,00	0,00	0,00	31 590,89	0,00	461 426,76	0,00	461 426,76	0,00
	<b>Sous Total compte 2184</b>	<b>581 574,24</b>	<b>0,00</b>	<b>0,00</b>	<b>0,00</b>	<b>41 300,36</b>	<b>0,00</b>	<b>622 874,60</b>	<b>0,00</b>	<b>622 874,60</b>	<b>0,00</b>
2188	Autres	1 113 961,85	0,00	0,00	22 843,60	50 947,08	0,00	1 164 908,93	22 843,60	1 142 065,33	0,00
	<b>Sous Total compte 218</b>	<b>4 699 757,23</b>	<b>0,00</b>	<b>0,00</b>	<b>22 843,60</b>	<b>275 844,53</b>	<b>0,00</b>	<b>4 975 601,76</b>	<b>22 843,60</b>	<b>4 952 758,16</b>	<b>0,00</b>
	<b>Sous Total compte 21</b>	<b>38 342 703,24</b>	<b>0,00</b>	<b>0,00</b>	<b>178 848,16</b>	<b>871 199,42</b>	<b>58 413,96</b>	<b>39 213 902,66</b>	<b>237 262,12</b>	<b>38 976 640,54</b>	<b>0,00</b>
2312	Agencements et aménagements de terrains	3 748,34	0,00	0,00	0,00	0,00	0,00	3 748,34	0,00	3 748,34	0,00
2313	Constructions	12 107 330,93	0,00	0,00	0,00	761 517,06	5 399,00	12 868 847,99	5 399,00	12 863 448,99	0,00
2314	Constructions sur sol d'autrui	0,00	0,00	0,00	0,00	608 937,65	608 937,65	608 937,65	608 937,65	0,00	0,00

## III – ÉTATS FINANCIERS

## Balance des comptes

Numéro de compte	Libellé du compte	Balance d'entrée		Opérations non budgétaires		Opérations budgétaires		Total		Soldes	
		Débit	Crédit	Débit	Crédit	Débit	Crédit	Débit	Crédit	Débit	Crédit
2315	Installations, matériel et outillage tec	18 403,37	0,00	0,00	0,00	0,00	0,00	18 403,37	0,00	18 403,37	0,00
2317	Immobilisations reçues au titre d'une mi	0,00	0,00	0,00	0,00	613 855,31	0,00	613 855,31	0,00	613 855,31	0,00
2318	Autres immobilisations corporelles	319 946,23	0,00	0,00	0,00	0,00	0,00	319 946,23	0,00	319 946,23	0,00
	<b>Sous Total compte 231</b>	<b>12 449 428,87</b>	<b>0,00</b>	<b>0,00</b>	<b>0,00</b>	<b>1 984 310,02</b>	<b>614 336,65</b>	<b>14 433 738,89</b>	<b>614 336,65</b>	<b>13 819 402,24</b>	<b>0,00</b>
238	Avances versées sur commandes d'immobili	2 501,00	0,00	101 455,00	0,00	0,00	101 455,00	103 956,00	101 455,00	2 501,00	0,00
	<b>Sous Total compte 23</b>	<b>12 451 929,87</b>	<b>0,00</b>	<b>101 455,00</b>	<b>0,00</b>	<b>1 984 310,02</b>	<b>715 791,65</b>	<b>14 537 694,89</b>	<b>715 791,65</b>	<b>13 821 903,24</b>	<b>0,00</b>
261	Titres de participation	2 000,00	0,00	0,00	0,00	4 500,00	0,00	6 500,00	0,00	6 500,00	0,00
	<b>Sous Total compte 26</b>	<b>2 000,00</b>	<b>0,00</b>	<b>0,00</b>	<b>0,00</b>	<b>4 500,00</b>	<b>0,00</b>	<b>6 500,00</b>	<b>0,00</b>	<b>6 500,00</b>	<b>0,00</b>
271	Titres immobilisés (droits de propriété)	15,20	0,00	0,00	0,00	0,00	0,00	15,20	0,00	15,20	0,00
2748	Autres prêts	92 500,00	0,00	0,00	0,00	172 000,00	0,00	264 500,00	0,00	264 500,00	0,00
	<b>Sous Total compte 274</b>	<b>92 500,00</b>	<b>0,00</b>	<b>0,00</b>	<b>0,00</b>	<b>172 000,00</b>	<b>0,00</b>	<b>264 500,00</b>	<b>0,00</b>	<b>264 500,00</b>	<b>0,00</b>
27632	Régions	14 400,99	0,00	0,00	0,00	0,00	8 188,80	14 400,99	8 188,80	6 212,19	0,00
	<b>Sous Total compte 2763</b>	<b>14 400,99</b>	<b>0,00</b>	<b>0,00</b>	<b>0,00</b>	<b>0,00</b>	<b>8 188,80</b>	<b>14 400,99</b>	<b>8 188,80</b>	<b>6 212,19</b>	<b>0,00</b>
	<b>Sous Total compte 276</b>	<b>14 400,99</b>	<b>0,00</b>	<b>0,00</b>	<b>0,00</b>	<b>0,00</b>	<b>8 188,80</b>	<b>14 400,99</b>	<b>8 188,80</b>	<b>6 212,19</b>	<b>0,00</b>
	<b>Sous Total compte 27</b>	<b>106 916,19</b>	<b>0,00</b>	<b>0,00</b>	<b>0,00</b>	<b>172 000,00</b>	<b>8 188,80</b>	<b>278 916,19</b>	<b>8 188,80</b>	<b>270 727,39</b>	<b>0,00</b>
2802	Frais d'études, d'élaboration, de modifi	0,00	9 280,00	0,00	0,00	0,00	42 632,85	0,00	51 912,85	0,00	51 912,85
28031	Frais d'études	0,00	145 018,00	0,00	0,00	0,00	80 042,00	0,00	225 060,00	0,00	225 060,00
28033	Frais d'insertion	0,00	3 198,00	0,00	0,00	0,00	1 599,00	0,00	4 797,00	0,00	4 797,00
	<b>Sous Total compte 2803</b>	<b>0,00</b>	<b>148 216,00</b>	<b>0,00</b>	<b>0,00</b>	<b>0,00</b>	<b>81 641,00</b>	<b>0,00</b>	<b>229 857,00</b>	<b>0,00</b>	<b>229 857,00</b>
28041411	Biens mobiliers, matériel et études	0,00	317 827,39	0,00	0,00	0,00	71 520,00	0,00	389 347,39	0,00	389 347,39
28041412	Bâtiments et installations	0,00	2 320 547,61	75 000,00	0,00	0,00	301 000,53	75 000,00	2 621 548,14	0,00	2 546 548,14

## III – ÉTATS FINANCIERS

## Balance des comptes

Numéro de compte	Libellé du compte	Balance d'entrée		Opérations non budgétaires		Opérations budgétaires		Total		Soldes	
		Débit	Crédit	Débit	Crédit	Débit	Crédit	Débit	Crédit	Débit	Crédit
	<b>Sous Total compte 2804141</b>	0,00	2 638 375,00	75 000,00	0,00	0,00	372 520,53	75 000,00	3 010 895,53	0,00	2 935 895,53
	<b>Sous Total compte 280414</b>	0,00	2 638 375,00	75 000,00	0,00	0,00	372 520,53	75 000,00	3 010 895,53	0,00	2 935 895,53
28041512	Bâtiments et installations	0,00	10 521,00	0,00	0,00	0,00	1 122,00	0,00	11 643,00	0,00	11 643,00
	<b>Sous Total compte 2804151</b>	0,00	10 521,00	0,00	0,00	0,00	1 122,00	0,00	11 643,00	0,00	11 643,00
28041581	Biens mobiliers, matériel et études	0,00	300,00	0,00	0,00	0,00	39,00	0,00	339,00	0,00	339,00
28041582	Bâtiments et installations	0,00	22 324,24	0,00	0,00	0,00	5 116,00	0,00	27 440,24	0,00	27 440,24
28041583	Projets d'infrastructures d'intérêt nati	0,00	451 249,57	0,00	0,00	0,00	124 626,00	0,00	575 875,57	0,00	575 875,57
	<b>Sous Total compte 2804158</b>	0,00	473 873,81	0,00	0,00	0,00	129 781,00	0,00	603 654,81	0,00	603 654,81
	<b>Sous Total compte 280415</b>	0,00	484 394,81	0,00	0,00	0,00	130 903,00	0,00	615 297,81	0,00	615 297,81
2804182	Bâtiments et installations	0,00	25 373,00	0,00	0,00	0,00	3 854,00	0,00	29 227,00	0,00	29 227,00
	<b>Sous Total compte 280418</b>	0,00	25 373,00	0,00	0,00	0,00	3 854,00	0,00	29 227,00	0,00	29 227,00
	<b>Sous Total compte 28041</b>	0,00	3 148 142,81	75 000,00	0,00	0,00	507 277,53	75 000,00	3 655 420,34	0,00	3 580 420,34
280421	Biens mobiliers, matériel et études	0,00	64 050,00	15 747,91	0,00	0,00	54 169,91	15 747,91	118 219,91	0,00	102 472,00
280422	Bâtiments et installations	0,00	165 417,76	16 122,26	0,00	0,00	129 186,53	16 122,26	294 604,29	0,00	278 482,03
	<b>Sous Total compte 28042</b>	0,00	229 467,76	31 870,17	0,00	0,00	183 356,44	31 870,17	412 824,20	0,00	380 954,03
	<b>Sous Total compte 2804</b>	0,00	3 377 610,57	106 870,17	0,00	0,00	690 633,97	106 870,17	4 068 244,54	0,00	3 961 374,37
2805	Concessions, brevets, licences, droits e	0,00	1 029 544,07	0,00	0,00	0,00	144 842,11	0,00	1 174 386,18	0,00	1 174 386,18
28088	Autres immobilisations incorporelles	0,00	0,00	0,00	0,00	0,00	5 549,00	0,00	5 549,00	0,00	5 549,00
	<b>Sous Total compte 2808</b>	0,00	0,00	0,00	0,00	0,00	5 549,00	0,00	5 549,00	0,00	5 549,00
	<b>Sous Total compte 280</b>	0,00	4 564 650,64	106 870,17	0,00	0,00	965 298,93	106 870,17	5 529 949,57	0,00	5 423 079,40
28128	Autres agencements et aménagements	0,00	102 645,33	0,00	0,00	0,00	16 377,00	0,00	119 022,33	0,00	119 022,33

## III – ÉTATS FINANCIERS

## Balance des comptes

Numéro de compte	Libellé du compte	Balance d'entrée		Opérations non budgétaires		Opérations budgétaires		Total		Soldes	
		Débit	Crédit	Débit	Crédit	Débit	Crédit	Débit	Crédit	Débit	Crédit
	<b>Sous Total compte 2812</b>	0,00	102 645,33	0,00	0,00	0,00	16 377,00	0,00	119 022,33	0,00	119 022,33
281318	Autres bâtiments publics	0,00	386,00	0,00	0,00	0,00	60,00	0,00	446,00	0,00	446,00
	<b>Sous Total compte 28131</b>	0,00	386,00	0,00	0,00	0,00	60,00	0,00	446,00	0,00	446,00
281321	Immeubles de rapport	0,00	0,00	0,00	0,00	0,00	143,00	0,00	143,00	0,00	143,00
	<b>Sous Total compte 28132</b>	0,00	0,00	0,00	0,00	0,00	143,00	0,00	143,00	0,00	143,00
281351	Bâtiments publics	0,00	79 685,94	0,00	0,00	0,00	30 757,54	0,00	110 443,48	0,00	110 443,48
	<b>Sous Total compte 28135</b>	0,00	79 685,94	0,00	0,00	0,00	30 757,54	0,00	110 443,48	0,00	110 443,48
28138	Autres constructions	0,00	0,00	0,00	0,00	0,00	1 527,00	0,00	1 527,00	0,00	1 527,00
	<b>Sous Total compte 2813</b>	0,00	80 071,94	0,00	0,00	0,00	32 487,54	0,00	112 559,48	0,00	112 559,48
28151	Réseaux de voirie	0,00	23 598,00	0,00	0,00	0,00	7 866,00	0,00	31 464,00	0,00	31 464,00
28152	Installations de voirie	0,00	392 675,18	0,00	0,00	0,00	1 857,00	0,00	394 532,18	0,00	394 532,18
281534	Réseaux d'électrification	0,00	2 788,00	0,00	0,00	0,00	254,00	0,00	3 042,00	0,00	3 042,00
	<b>Sous Total compte 28153</b>	0,00	2 788,00	0,00	0,00	0,00	254,00	0,00	3 042,00	0,00	3 042,00
2815738	Autre matériel et outillage de voirie	0,00	238 756,93	0,00	1 344,00	0,00	16 069,88	0,00	256 170,81	0,00	256 170,81
	<b>Sous Total compte 281573</b>	0,00	238 756,93	0,00	1 344,00	0,00	16 069,88	0,00	256 170,81	0,00	256 170,81
281578	Autre matériel technique	0,00	0,00	0,00	0,00	54,00	54,00	54,00	54,00	0,00	0,00
	<b>Sous Total compte 28157</b>	0,00	238 756,93	0,00	1 344,00	54,00	16 123,88	54,00	256 224,81	0,00	256 170,81
28158	Autres installations, matériel et outill	0,00	460 583,59	0,00	0,00	0,00	84 827,54	0,00	545 411,13	0,00	545 411,13
	<b>Sous Total compte 2815</b>	0,00	1 118 401,70	0,00	1 344,00	54,00	110 928,42	54,00	1 230 674,12	0,00	1 230 620,12
28171	Terrains de gisement	0,00	2 810 676,41	0,00	0,00	0,00	405 586,00	0,00	3 216 262,41	0,00	3 216 262,41
281728	Autres agencements et aménagements	0,00	30 392,00	0,00	0,00	0,00	10 423,00	0,00	40 815,00	0,00	40 815,00
	<b>Sous Total compte 28172</b>	0,00	30 392,00	0,00	0,00	0,00	10 423,00	0,00	40 815,00	0,00	40 815,00

## III – ÉTATS FINANCIERS

## Balance des comptes

Numéro de compte	Libellé du compte	Balance d'entrée		Opérations non budgétaires		Opérations budgétaires		Total		Soldes	
		Débit	Crédit	Débit	Crédit	Débit	Crédit	Débit	Crédit	Débit	Crédit
2817312	Bâtiments scolaires	0,00	42 590,42	0,00	0,00	0,00	7 207,00	0,00	49 797,42	0,00	49 797,42
	<b>Sous Total compte 281731</b>	<b>0,00</b>	<b>42 590,42</b>	<b>0,00</b>	<b>0,00</b>	<b>0,00</b>	<b>7 207,00</b>	<b>0,00</b>	<b>49 797,42</b>	<b>0,00</b>	<b>49 797,42</b>
281735	Installations générales, agencements, am	0,00	3 915,00	0,00	0,00	0,00	2 891,52	0,00	6 806,52	0,00	6 806,52
	<b>Sous Total compte 28173</b>	<b>0,00</b>	<b>46 505,42</b>	<b>0,00</b>	<b>0,00</b>	<b>0,00</b>	<b>10 098,52</b>	<b>0,00</b>	<b>56 603,94</b>	<b>0,00</b>	<b>56 603,94</b>
281752	Installations de voirie	0,00	0,00	0,00	0,00	0,00	163,00	0,00	163,00	0,00	163,00
2817534	Réseaux d'électrification	0,00	2 643,63	0,00	0,00	0,00	531,04	0,00	3 174,67	0,00	3 174,67
2817538	Autres réseaux	0,00	9 883,52	1 344,41	0,00	0,00	0,00	1 344,41	9 883,52	0,00	8 539,11
	<b>Sous Total compte 281753</b>	<b>0,00</b>	<b>12 527,15</b>	<b>1 344,41</b>	<b>0,00</b>	<b>0,00</b>	<b>531,04</b>	<b>1 344,41</b>	<b>13 058,19</b>	<b>0,00</b>	<b>11 713,78</b>
281758	Autres installations, matériel et outill	0,00	262 588,69	0,00	0,41	0,00	33 745,07	0,00	296 334,17	0,00	296 334,17
	<b>Sous Total compte 28175</b>	<b>0,00</b>	<b>275 115,84</b>	<b>1 344,41</b>	<b>0,41</b>	<b>0,00</b>	<b>34 439,11</b>	<b>1 344,41</b>	<b>309 555,36</b>	<b>0,00</b>	<b>308 210,95</b>
2817828	Autres matériels de transport	0,00	54 809,56	54 549,56	0,00	0,00	0,00	54 549,56	54 809,56	0,00	260,00
	<b>Sous Total compte 281782</b>	<b>0,00</b>	<b>54 809,56</b>	<b>54 549,56</b>	<b>0,00</b>	<b>0,00</b>	<b>0,00</b>	<b>54 549,56</b>	<b>54 809,56</b>	<b>0,00</b>	<b>260,00</b>
2817831	Matériel informatique scolaire	0,00	67 046,77	0,00	0,00	0,00	7 287,94	0,00	74 334,71	0,00	74 334,71
	<b>Sous Total compte 281783</b>	<b>0,00</b>	<b>67 046,77</b>	<b>0,00</b>	<b>0,00</b>	<b>0,00</b>	<b>7 287,94</b>	<b>0,00</b>	<b>74 334,71</b>	<b>0,00</b>	<b>74 334,71</b>
2817841	Matériel de bureau et mobilier scolaires	0,00	301 923,99	0,00	0,00	0,00	14 561,68	0,00	316 485,67	0,00	316 485,67
	<b>Sous Total compte 281784</b>	<b>0,00</b>	<b>301 923,99</b>	<b>0,00</b>	<b>0,00</b>	<b>0,00</b>	<b>14 561,68</b>	<b>0,00</b>	<b>316 485,67</b>	<b>0,00</b>	<b>316 485,67</b>
281788	Autres	0,00	263 838,18	0,00	0,00	0,00	4 375,88	0,00	268 214,06	0,00	268 214,06
	<b>Sous Total compte 28178</b>	<b>0,00</b>	<b>687 618,50</b>	<b>54 549,56</b>	<b>0,00</b>	<b>0,00</b>	<b>26 225,50</b>	<b>54 549,56</b>	<b>713 844,00</b>	<b>0,00</b>	<b>659 294,44</b>
	<b>Sous Total compte 2817</b>	<b>0,00</b>	<b>3 850 308,17</b>	<b>55 893,97</b>	<b>0,41</b>	<b>0,00</b>	<b>486 772,13</b>	<b>55 893,97</b>	<b>4 337 080,71</b>	<b>0,00</b>	<b>4 281 186,74</b>
28181	Installations générales, agencements et	0,00	1 780,39	0,00	0,00	0,00	465,00	0,00	2 245,39	0,00	2 245,39
281828	Autres matériels de transport	0,00	566 317,31	0,00	0,00	0,00	99 304,00	0,00	665 621,31	0,00	665 621,31
	<b>Sous Total compte 28182</b>	<b>0,00</b>	<b>566 317,31</b>	<b>0,00</b>	<b>0,00</b>	<b>0,00</b>	<b>99 304,00</b>	<b>0,00</b>	<b>665 621,31</b>	<b>0,00</b>	<b>665 621,31</b>

## III – ÉTATS FINANCIERS

## Balance des comptes

Numéro de compte	Libellé du compte	Balance d'entrée		Opérations non budgétaires		Opérations budgétaires		Total		Soldes	
		Débit	Crédit	Débit	Crédit	Débit	Crédit	Débit	Crédit	Débit	Crédit
281831	Matériel informatique scolaire	0,00	150 737,22	0,00	0,00	0,00	31 455,11	0,00	182 192,33	0,00	182 192,33
281838	Autre matériel informatique	0,00	1 048 995,82	0,00	0,00	0,00	132 962,65	0,00	1 181 958,47	0,00	1 181 958,47
	<b>Sous Total compte 28183</b>	<b>0,00</b>	<b>1 199 733,04</b>	<b>0,00</b>	<b>0,00</b>	<b>0,00</b>	<b>164 417,76</b>	<b>0,00</b>	<b>1 364 150,80</b>	<b>0,00</b>	<b>1 364 150,80</b>
281841	Matériel de bureau et mobilier scolaires	0,00	59 535,80	0,00	0,00	0,00	16 631,71	0,00	76 167,51	0,00	76 167,51
281848	Autres matériels de bureau et mobiliers	0,00	226 616,32	0,00	0,00	0,00	27 478,14	0,00	254 094,46	0,00	254 094,46
	<b>Sous Total compte 28184</b>	<b>0,00</b>	<b>286 152,12</b>	<b>0,00</b>	<b>0,00</b>	<b>0,00</b>	<b>44 109,85</b>	<b>0,00</b>	<b>330 261,97</b>	<b>0,00</b>	<b>330 261,97</b>
28188	Autres	0,00	545 422,39	22 843,60	0,00	0,00	98 757,14	22 843,60	644 179,53	0,00	621 335,93
	<b>Sous Total compte 2818</b>	<b>0,00</b>	<b>2 599 405,25</b>	<b>22 843,60</b>	<b>0,00</b>	<b>0,00</b>	<b>407 053,75</b>	<b>22 843,60</b>	<b>3 006 459,00</b>	<b>0,00</b>	<b>2 983 615,40</b>
	<b>Sous Total compte 281</b>	<b>0,00</b>	<b>7 750 832,39</b>	<b>78 737,57</b>	<b>1 344,41</b>	<b>54,00</b>	<b>1 053 618,84</b>	<b>78 791,57</b>	<b>8 805 795,64</b>	<b>0,00</b>	<b>8 727 004,07</b>
	<b>Sous Total compte 28</b>	<b>0,00</b>	<b>12 315 483,03</b>	<b>185 607,74</b>	<b>1 344,41</b>	<b>54,00</b>	<b>2 018 917,77</b>	<b>185 661,74</b>	<b>14 335 745,21</b>	<b>0,00</b>	<b>14 150 083,47</b>
	<b>Total classe 2</b>	<b>62 868 249,65</b>	<b>12 315 483,03</b>	<b>287 062,74</b>	<b>287 062,74</b>	<b>3 827 296,51</b>	<b>3 112 666,22</b>	<b>66 982 608,90</b>	<b>15 715 211,99</b>	<b>65 417 480,38</b>	<b>14 150 083,47</b>
4011	Fournisseurs	0,00	0,00	2 560 073,85	2 560 073,85	0,00	0,00	2 560 073,85	2 560 073,85	0,00	0,00
40171	Fournisseurs - Retenues de garantie	0,00	744,86	744,86	0,00	0,00	0,00	744,86	744,86	0,00	0,00
40173	Fournisseurs - Pénalités sur marchés	0,00	0,00	500,00	500,00	0,00	0,00	500,00	500,00	0,00	0,00
	<b>Sous Total compte 4017</b>	<b>0,00</b>	<b>744,86</b>	<b>1 244,86</b>	<b>500,00</b>	<b>0,00</b>	<b>0,00</b>	<b>1 244,86</b>	<b>1 244,86</b>	<b>0,00</b>	<b>0,00</b>
	<b>Sous Total compte 401</b>	<b>0,00</b>	<b>744,86</b>	<b>2 561 318,71</b>	<b>2 560 573,85</b>	<b>0,00</b>	<b>0,00</b>	<b>2 561 318,71</b>	<b>2 561 318,71</b>	<b>0,00</b>	<b>0,00</b>
4041	Fournisseurs d'immobilisations	0,00	118 586,96	3 328 759,23	3 210 172,27	0,00	0,00	3 328 759,23	3 328 759,23	0,00	0,00
40471	Fournisseurs d'immobilisations - Retenue	0,00	73 838,25	46 456,46	19 373,68	0,00	0,00	46 456,46	93 211,93	0,00	46 755,47
40472	Fournisseurs d'immobilisations - Cession	0,00	0,00	58 135,33	58 135,33	0,00	0,00	58 135,33	58 135,33	0,00	0,00
	<b>Sous Total compte 4047</b>	<b>0,00</b>	<b>73 838,25</b>	<b>104 591,79</b>	<b>77 509,01</b>	<b>0,00</b>	<b>0,00</b>	<b>104 591,79</b>	<b>151 347,26</b>	<b>0,00</b>	<b>46 755,47</b>
	<b>Sous Total compte 404</b>	<b>0,00</b>	<b>192 425,21</b>	<b>3 433 351,02</b>	<b>3 287 681,28</b>	<b>0,00</b>	<b>0,00</b>	<b>3 433 351,02</b>	<b>3 480 106,49</b>	<b>0,00</b>	<b>46 755,47</b>

## III – ÉTATS FINANCIERS

## Balance des comptes

Numéro de compte	Libellé du compte	Balance d'entrée		Opérations non budgétaires		Opérations budgétaires		Total		Soldes	
		Débit	Crédit	Débit	Crédit	Débit	Crédit	Débit	Crédit	Débit	Crédit
408	Fournisseurs - Factures non parvenues	0,00	288 101,11	288 101,11	353 639,72	0,00	0,00	288 101,11	641 740,83	0,00	353 639,72
	<b>Sous Total compte 40</b>	<b>0,00</b>	<b>481 271,18</b>	<b>6 282 770,84</b>	<b>6 201 894,85</b>	<b>0,00</b>	<b>0,00</b>	<b>6 282 770,84</b>	<b>6 683 166,03</b>	<b>0,00</b>	<b>400 395,19</b>
411	Redevables	32 371,43	0,00	1 210 225,97	1 127 352,14	0,00	0,00	1 242 597,40	1 127 352,14	115 245,26	0,00
414	Locataires-acquéreurs et locataires	13 123,23	0,00	77 038,56	77 715,56	0,00	0,00	90 161,79	77 715,56	12 446,23	0,00
4161	Créances douteuses	36 032,50	0,00	36 362,26	36 802,11	0,00	0,00	72 394,76	36 802,11	35 592,65	0,00
	<b>Sous Total compte 416</b>	<b>36 032,50</b>	<b>0,00</b>	<b>36 362,26</b>	<b>36 802,11</b>	<b>0,00</b>	<b>0,00</b>	<b>72 394,76</b>	<b>36 802,11</b>	<b>35 592,65</b>	<b>0,00</b>
4181	Redevables - Produits non encore facturé	129 140,32	0,00	37 257,92	129 140,32	0,00	0,00	166 398,24	129 140,32	37 257,92	0,00
	<b>Sous Total compte 418</b>	<b>129 140,32</b>	<b>0,00</b>	<b>37 257,92</b>	<b>129 140,32</b>	<b>0,00</b>	<b>0,00</b>	<b>166 398,24</b>	<b>129 140,32</b>	<b>37 257,92</b>	<b>0,00</b>
	<b>Sous Total compte 41</b>	<b>210 667,48</b>	<b>0,00</b>	<b>1 360 884,71</b>	<b>1 371 010,13</b>	<b>0,00</b>	<b>0,00</b>	<b>1 571 552,19</b>	<b>1 371 010,13</b>	<b>200 542,06</b>	<b>0,00</b>
421	Personnel - Rémunérations dues	0,00	0,00	4 577 338,48	4 577 338,48	0,00	0,00	4 577 338,48	4 577 338,48	0,00	0,00
4287	Produits à recevoir	17 114,76	0,00	0,00	17 114,76	0,00	0,00	17 114,76	17 114,76	0,00	0,00
	<b>Sous Total compte 428</b>	<b>17 114,76</b>	<b>0,00</b>	<b>0,00</b>	<b>17 114,76</b>	<b>0,00</b>	<b>0,00</b>	<b>17 114,76</b>	<b>17 114,76</b>	<b>0,00</b>	<b>0,00</b>
	<b>Sous Total compte 42</b>	<b>17 114,76</b>	<b>0,00</b>	<b>4 577 338,48</b>	<b>4 594 453,24</b>	<b>0,00</b>	<b>0,00</b>	<b>4 594 453,24</b>	<b>4 594 453,24</b>	<b>0,00</b>	<b>0,00</b>
431	Sécurité sociale	0,00	0,00	2 128 699,92	2 128 699,92	0,00	0,00	2 128 699,92	2 128 699,92	0,00	0,00
437	Autres organismes sociaux	0,00	0,00	1 215 619,13	1 215 619,13	0,00	0,00	1 215 619,13	1 215 619,13	0,00	0,00
4386	Autres charges à payer	0,00	5 230,00	5 230,00	0,00	0,00	0,00	5 230,00	5 230,00	0,00	0,00
4387	Produits à recevoir	0,00	0,00	340,63	0,00	0,00	0,00	340,63	0,00	340,63	0,00
	<b>Sous Total compte 438</b>	<b>0,00</b>	<b>5 230,00</b>	<b>5 570,63</b>	<b>0,00</b>	<b>0,00</b>	<b>0,00</b>	<b>5 570,63</b>	<b>5 230,00</b>	<b>340,63</b>	<b>0,00</b>
	<b>Sous Total compte 43</b>	<b>0,00</b>	<b>5 230,00</b>	<b>3 349 889,68</b>	<b>3 344 319,05</b>	<b>0,00</b>	<b>0,00</b>	<b>3 349 889,68</b>	<b>3 349 549,05</b>	<b>340,63</b>	<b>0,00</b>
4411	Subventions à recevoir - Amiable	0,00	0,00	98 028,46	98 028,46	0,00	0,00	98 028,46	98 028,46	0,00	0,00
	<b>Sous Total compte 441</b>	<b>0,00</b>	<b>0,00</b>	<b>98 028,46</b>	<b>98 028,46</b>	<b>0,00</b>	<b>0,00</b>	<b>98 028,46</b>	<b>98 028,46</b>	<b>0,00</b>	<b>0,00</b>
4421	Prélèvement à la source - Impôt sur le r	0,00	0,00	70 852,52	70 852,52	0,00	0,00	70 852,52	70 852,52	0,00	0,00

## III – ÉTATS FINANCIERS

## Balance des comptes

Numéro de compte	Libellé du compte	Balance d'entrée		Opérations non budgétaires		Opérations budgétaires		Total		Soldes	
		Débit	Crédit	Débit	Crédit	Débit	Crédit	Débit	Crédit	Débit	Crédit
	<b>Sous Total compte 442</b>	<b>0,00</b>	<b>0,00</b>	<b>70 852,52</b>	<b>70 852,52</b>	<b>0,00</b>	<b>0,00</b>	<b>70 852,52</b>	<b>70 852,52</b>	<b>0,00</b>	<b>0,00</b>
44311	Dépenses	0,00	0,00	491 740,64	491 740,64	0,00	0,00	491 740,64	491 740,64	0,00	0,00
44312	Recettes - Amiable	0,00	0,00	80 886,36	80 886,36	0,00	0,00	80 886,36	80 886,36	0,00	0,00
	<b>Sous Total compte 4431</b>	<b>0,00</b>	<b>0,00</b>	<b>572 627,00</b>	<b>572 627,00</b>	<b>0,00</b>	<b>0,00</b>	<b>572 627,00</b>	<b>572 627,00</b>	<b>0,00</b>	<b>0,00</b>
44322	Recettes - Amiable	6 700,28	0,00	0,00	6 700,28	0,00	0,00	6 700,28	6 700,28	0,00	0,00
	<b>Sous Total compte 4432</b>	<b>6 700,28</b>	<b>0,00</b>	<b>0,00</b>	<b>6 700,28</b>	<b>0,00</b>	<b>0,00</b>	<b>6 700,28</b>	<b>6 700,28</b>	<b>0,00</b>	<b>0,00</b>
44331	Dépenses	0,00	0,00	260 754,91	260 754,91	0,00	0,00	260 754,91	260 754,91	0,00	0,00
44332	Recettes - Amiable	0,00	0,00	24 220,00	24 220,00	0,00	0,00	24 220,00	24 220,00	0,00	0,00
	<b>Sous Total compte 4433</b>	<b>0,00</b>	<b>0,00</b>	<b>284 974,91</b>	<b>284 974,91</b>	<b>0,00</b>	<b>0,00</b>	<b>284 974,91</b>	<b>284 974,91</b>	<b>0,00</b>	<b>0,00</b>
44341	Dépenses	0,00	0,00	2 001 079,28	2 001 079,28	0,00	0,00	2 001 079,28	2 001 079,28	0,00	0,00
44342	Recettes - Amiable	32 157,68	0,00	895 559,37	927 592,69	0,00	0,00	927 717,05	927 592,69	124,36	0,00
44346	Recettes - Contentieux	0,00	0,00	16 078,84	16 078,84	0,00	0,00	16 078,84	16 078,84	0,00	0,00
	<b>Sous Total compte 4434</b>	<b>32 157,68</b>	<b>0,00</b>	<b>2 912 717,49</b>	<b>2 944 750,81</b>	<b>0,00</b>	<b>0,00</b>	<b>2 944 875,17</b>	<b>2 944 750,81</b>	<b>124,36</b>	<b>0,00</b>
44351	Dépenses	0,00	0,00	1 033 754,43	1 033 754,43	0,00	0,00	1 033 754,43	1 033 754,43	0,00	0,00
44352	Recettes - Amiable	38 325,71	0,00	645 826,71	594 789,82	0,00	0,00	684 152,42	594 789,82	89 362,60	0,00
	<b>Sous Total compte 4435</b>	<b>38 325,71</b>	<b>0,00</b>	<b>1 679 581,14</b>	<b>1 628 544,25</b>	<b>0,00</b>	<b>0,00</b>	<b>1 717 906,85</b>	<b>1 628 544,25</b>	<b>89 362,60</b>	<b>0,00</b>
44362	Recettes - Amiable	0,00	0,00	226 591,10	174 211,55	0,00	0,00	226 591,10	174 211,55	52 379,55	0,00
	<b>Sous Total compte 4436</b>	<b>0,00</b>	<b>0,00</b>	<b>226 591,10</b>	<b>174 211,55</b>	<b>0,00</b>	<b>0,00</b>	<b>226 591,10</b>	<b>174 211,55</b>	<b>52 379,55</b>	<b>0,00</b>
44372	Recettes - Amiable	222 080,54	0,00	702 384,06	899 994,60	0,00	0,00	924 464,60	899 994,60	24 470,00	0,00
	<b>Sous Total compte 4437</b>	<b>222 080,54</b>	<b>0,00</b>	<b>702 384,06</b>	<b>899 994,60</b>	<b>0,00</b>	<b>0,00</b>	<b>924 464,60</b>	<b>899 994,60</b>	<b>24 470,00</b>	<b>0,00</b>
44381	Dépenses	0,00	160 430,07	663 825,99	503 395,92	0,00	0,00	663 825,99	663 825,99	0,00	0,00
44382	Recettes - Amiable	0,00	0,00	774 490,00	774 490,00	0,00	0,00	774 490,00	774 490,00	0,00	0,00
	<b>Sous Total compte 4438</b>	<b>0,00</b>	<b>160 430,07</b>	<b>1 438 315,99</b>	<b>1 277 885,92</b>	<b>0,00</b>	<b>0,00</b>	<b>1 438 315,99</b>	<b>1 438 315,99</b>	<b>0,00</b>	<b>0,00</b>

## III – ÉTATS FINANCIERS

## Balance des comptes

Numéro de compte	Libellé du compte	Balance d'entrée		Opérations non budgétaires		Opérations budgétaires		Total		Soldes	
		Débit	Crédit	Débit	Crédit	Débit	Crédit	Débit	Crédit	Débit	Crédit
	<b>Sous Total compte 443</b>	<b>299 264,21</b>	<b>160 430,07</b>	<b>7 817 191,69</b>	<b>7 789 689,32</b>	<b>0,00</b>	<b>0,00</b>	<b>8 116 455,90</b>	<b>7 950 119,39</b>	<b>166 336,51</b>	<b>0,00</b>
44551	T.V.A. à décaisser	0,00	0,00	80,00	80,00	0,00	0,00	80,00	80,00	0,00	0,00
	<b>Sous Total compte 4455</b>	<b>0,00</b>	<b>0,00</b>	<b>80,00</b>	<b>80,00</b>	<b>0,00</b>	<b>0,00</b>	<b>80,00</b>	<b>80,00</b>	<b>0,00</b>	<b>0,00</b>
44562	T.V.A. sur immobilisations	0,00	0,00	299,00	299,00	0,00	0,00	299,00	299,00	0,00	0,00
44566	T.V.A. sur autres biens et services	0,00	0,00	1 379,64	1 379,64	0,00	0,00	1 379,64	1 379,64	0,00	0,00
44567	Crédit de T.V.A. à reporter	0,00	0,00	2 030,00	2 030,00	0,00	0,00	2 030,00	2 030,00	0,00	0,00
	<b>Sous Total compte 4456</b>	<b>0,00</b>	<b>0,00</b>	<b>3 708,64</b>	<b>3 708,64</b>	<b>0,00</b>	<b>0,00</b>	<b>3 708,64</b>	<b>3 708,64</b>	<b>0,00</b>	<b>0,00</b>
44571	T.V.A. collectée	0,00	0,00	400,00	400,00	0,00	0,00	400,00	400,00	0,00	0,00
	<b>Sous Total compte 4457</b>	<b>0,00</b>	<b>0,00</b>	<b>400,00</b>	<b>400,00</b>	<b>0,00</b>	<b>0,00</b>	<b>400,00</b>	<b>400,00</b>	<b>0,00</b>	<b>0,00</b>
44583	Remboursement de taxes sur le chiffre d'	728,00	0,00	1 558,00	1 625,00	0,00	0,00	2 286,00	1 625,00	661,00	0,00
	<b>Sous Total compte 4458</b>	<b>728,00</b>	<b>0,00</b>	<b>1 558,00</b>	<b>1 625,00</b>	<b>0,00</b>	<b>0,00</b>	<b>2 286,00</b>	<b>1 625,00</b>	<b>661,00</b>	<b>0,00</b>
	<b>Sous Total compte 445</b>	<b>728,00</b>	<b>0,00</b>	<b>5 746,64</b>	<b>5 813,64</b>	<b>0,00</b>	<b>0,00</b>	<b>6 474,64</b>	<b>5 813,64</b>	<b>661,00</b>	<b>0,00</b>
447	Autres impôts, taxes et versements assim	0,00	0,00	105 377,63	105 377,63	0,00	0,00	105 377,63	105 377,63	0,00	0,00
4487	Produits à recevoir	331 778,76	0,00	271 882,46	331 778,76	0,00	0,00	603 661,22	331 778,76	271 882,46	0,00
	<b>Sous Total compte 448</b>	<b>331 778,76</b>	<b>0,00</b>	<b>271 882,46</b>	<b>331 778,76</b>	<b>0,00</b>	<b>0,00</b>	<b>603 661,22</b>	<b>331 778,76</b>	<b>271 882,46</b>	<b>0,00</b>
	<b>Sous Total compte 44</b>	<b>631 770,97</b>	<b>160 430,07</b>	<b>8 369 079,40</b>	<b>8 401 540,33</b>	<b>0,00</b>	<b>0,00</b>	<b>9 000 850,37</b>	<b>8 561 970,40</b>	<b>438 879,97</b>	<b>0,00</b>
45114	Compte de rattachement avec... (à subdiv	503 563,23	0,00	2 789 044,69	2 777 295,20	0,00	0,00	3 292 607,92	2 777 295,20	515 312,72	0,00
45115	Compte de rattachement avec... (à subdiv	0,00	26 604,87	40 538,61	41 750,75	0,00	0,00	40 538,61	68 355,62	0,00	27 817,01
4517	Compte de rattachement avec... (à subdiv	462 811,64	0,00	1 022 815,50	1 920 023,23	0,00	0,00	1 485 627,14	1 920 023,23	0,00	434 396,09
4518	Compte de rattachement avec... (à subdiv	0,00	394 254,79	2 737 289,03	2 498 123,40	0,00	0,00	2 737 289,03	2 892 378,19	0,00	155 089,16
4519	Compte de rattachement avec... (à subdiv	0,00	884 159,65	1 110 731,50	1 210 570,23	0,00	0,00	1 110 731,50	2 094 729,88	0,00	983 998,38

## III – ÉTATS FINANCIERS

## Balance des comptes

Numéro de compte	Libellé du compte	Balance d'entrée		Opérations non budgétaires		Opérations budgétaires		Total		Soldes	
		Débit	Crédit	Débit	Crédit	Débit	Crédit	Débit	Crédit	Débit	Crédit
	<b>Sous Total compte 451</b>	<b>966 374,87</b>	<b>1 305 019,31</b>	<b>7 700 419,33</b>	<b>8 447 762,81</b>	<b>0,00</b>	<b>0,00</b>	<b>8 666 794,20</b>	<b>9 752 782,12</b>	<b>0,00</b>	<b>1 085 987,92</b>
4581	Dépenses (à subdiviser par mandat)	315 937,75	0,00	0,00	0,00	0,00	0,00	315 937,75	0,00	315 937,75	0,00
4582	Recettes (à subdiviser par mandat)	0,00	181 361,05	0,00	0,00	0,00	0,00	0,00	181 361,05	0,00	181 361,05
	<b>Sous Total compte 458</b>	<b>315 937,75</b>	<b>181 361,05</b>	<b>0,00</b>	<b>0,00</b>	<b>0,00</b>	<b>0,00</b>	<b>315 937,75</b>	<b>181 361,05</b>	<b>134 576,70</b>	<b>0,00</b>
	<b>Sous Total compte 45</b>	<b>1 282 312,62</b>	<b>1 486 380,36</b>	<b>7 700 419,33</b>	<b>8 447 762,81</b>	<b>0,00</b>	<b>0,00</b>	<b>8 982 731,95</b>	<b>9 934 143,17</b>	<b>0,00</b>	<b>951 411,22</b>
4621	Créances sur cessions d'immobilisations	0,00	0,00	12 578,52	12 578,52	0,00	0,00	12 578,52	12 578,52	0,00	0,00
	<b>Sous Total compte 462</b>	<b>0,00</b>	<b>0,00</b>	<b>12 578,52</b>	<b>12 578,52</b>	<b>0,00</b>	<b>0,00</b>	<b>12 578,52</b>	<b>12 578,52</b>	<b>0,00</b>	<b>0,00</b>
4648	Opérations pour le compte de tiers	0,00	1 520,00	0,00	0,00	0,00	0,00	0,00	1 520,00	0,00	1 520,00
	<b>Sous Total compte 464</b>	<b>0,00</b>	<b>1 520,00</b>	<b>0,00</b>	<b>0,00</b>	<b>0,00</b>	<b>0,00</b>	<b>0,00</b>	<b>1 520,00</b>	<b>0,00</b>	<b>1 520,00</b>
466	Excédents de versement	0,00	4 963,04	13 231,08	9 742,59	0,00	0,00	13 231,08	14 705,63	0,00	1 474,55
46711	Autres comptes créditeurs	0,00	1 978,23	2 600 142,33	2 670 321,28	0,00	0,00	2 600 142,33	2 672 299,51	0,00	72 157,18
	<b>Sous Total compte 4671</b>	<b>0,00</b>	<b>1 978,23</b>	<b>2 600 142,33</b>	<b>2 670 321,28</b>	<b>0,00</b>	<b>0,00</b>	<b>2 600 142,33</b>	<b>2 672 299,51</b>	<b>0,00</b>	<b>72 157,18</b>
46721	Débiteurs divers - Amiable	54,36	0,00	1 485 655,67	1 376 279,53	0,00	0,00	1 485 710,03	1 376 279,53	109 430,50	0,00
46726	Débiteurs divers - Contentieux	803,27	0,00	49 965,11	50 617,12	0,00	0,00	50 768,38	50 617,12	151,26	0,00
	<b>Sous Total compte 4672</b>	<b>857,63</b>	<b>0,00</b>	<b>1 535 620,78</b>	<b>1 426 896,65</b>	<b>0,00</b>	<b>0,00</b>	<b>1 536 478,41</b>	<b>1 426 896,65</b>	<b>109 581,76</b>	<b>0,00</b>
46752	Mandataire - Opérations déléguées - Rece	0,00	0,00	10 719,12	10 719,12	0,00	0,00	10 719,12	10 719,12	0,00	0,00
	<b>Sous Total compte 4675</b>	<b>0,00</b>	<b>0,00</b>	<b>10 719,12</b>	<b>10 719,12</b>	<b>0,00</b>	<b>0,00</b>	<b>10 719,12</b>	<b>10 719,12</b>	<b>0,00</b>	<b>0,00</b>
	<b>Sous Total compte 467</b>	<b>857,63</b>	<b>1 978,23</b>	<b>4 146 482,23</b>	<b>4 107 937,05</b>	<b>0,00</b>	<b>0,00</b>	<b>4 147 339,86</b>	<b>4 109 915,28</b>	<b>37 424,58</b>	<b>0,00</b>
4686	Charges à payer	0,00	75 429,64	75 429,64	29 989,00	0,00	0,00	75 429,64	105 418,64	0,00	29 989,00
4687	Produits à recevoir	5 487,90	0,00	56 280,10	5 487,90	0,00	0,00	61 768,00	5 487,90	56 280,10	0,00
	<b>Sous Total compte 468</b>	<b>5 487,90</b>	<b>75 429,64</b>	<b>131 709,74</b>	<b>35 476,90</b>	<b>0,00</b>	<b>0,00</b>	<b>137 197,64</b>	<b>110 906,54</b>	<b>26 291,10</b>	<b>0,00</b>
	<b>Sous Total compte 46</b>	<b>6 345,53</b>	<b>83 890,91</b>	<b>4 304 001,57</b>	<b>4 165 735,06</b>	<b>0,00</b>	<b>0,00</b>	<b>4 310 347,10</b>	<b>4 249 625,97</b>	<b>60 721,13</b>	<b>0,00</b>

## III – ÉTATS FINANCIERS

## Balance des comptes

Numéro de compte	Libellé du compte	Balance d'entrée		Opérations non budgétaires		Opérations budgétaires		Total		Soldes	
		Débit	Crédit	Débit	Crédit	Débit	Crédit	Débit	Crédit	Débit	Crédit
4711	Versements des régisseurs	0,00	0,00	638 104,85	638 104,85	0,00	0,00	638 104,85	638 104,85	0,00	0,00
4712	Virements réimputés	0,00	0,00	5 589,66	5 589,66	0,00	0,00	5 589,66	5 589,66	0,00	0,00
47131	Versements sur contributions directes	0,00	0,00	10 424 865,00	10 424 865,00	0,00	0,00	10 424 865,00	10 424 865,00	0,00	0,00
47132	Versements sur dotation globale de fonct	0,00	0,00	1 201 755,00	1 201 755,00	0,00	0,00	1 201 755,00	1 201 755,00	0,00	0,00
47134	Subventions	0,00	0,00	130 106,27	130 106,27	0,00	0,00	130 106,27	130 106,27	0,00	0,00
47138	Autres	0,00	7 961,74	4 529 955,01	4 526 295,18	0,00	0,00	4 529 955,01	4 534 256,92	0,00	4 301,91
	<b>Sous Total compte 4713</b>	<b>0,00</b>	<b>7 961,74</b>	<b>16 286 681,28</b>	<b>16 283 021,45</b>	<b>0,00</b>	<b>0,00</b>	<b>16 286 681,28</b>	<b>16 290 983,19</b>	<b>0,00</b>	<b>4 301,91</b>
471411	Excédent à réimputer - Personnes physiques	0,00	0,00	6 246,40	6 246,40	0,00	0,00	6 246,40	6 246,40	0,00	0,00
471412	Excédent à réimputer - Personnes morales	0,00	0,00	110 288,25	123 417,05	0,00	0,00	110 288,25	123 417,05	0,00	13 128,80
	<b>Sous Total compte 47141</b>	<b>0,00</b>	<b>0,00</b>	<b>116 534,65</b>	<b>129 663,45</b>	<b>0,00</b>	<b>0,00</b>	<b>116 534,65</b>	<b>129 663,45</b>	<b>0,00</b>	<b>13 128,80</b>
47143	Flux d'encaissements à réimputer	0,00	70,00	19 015,22	18 945,22	0,00	0,00	19 015,22	19 015,22	0,00	0,00
	<b>Sous Total compte 4714</b>	<b>0,00</b>	<b>70,00</b>	<b>135 549,87</b>	<b>148 608,67</b>	<b>0,00</b>	<b>0,00</b>	<b>135 549,87</b>	<b>148 678,67</b>	<b>0,00</b>	<b>13 128,80</b>
4716	Versements des mandataires	0,00	0,00	49 123,51	49 123,51	0,00	0,00	49 123,51	49 123,51	0,00	0,00
4718	Autres recettes à régulariser	0,00	19,08	7 188,86	7 270,66	0,00	0,00	7 188,86	7 289,74	0,00	100,88
	<b>Sous Total compte 471</b>	<b>0,00</b>	<b>8 050,82</b>	<b>17 122 238,03</b>	<b>17 131 718,80</b>	<b>0,00</b>	<b>0,00</b>	<b>17 122 238,03</b>	<b>17 139 769,62</b>	<b>0,00</b>	<b>17 531,59</b>
47211	Remboursement d'annuités d'emprunt	0,00	0,00	668 875,37	668 875,37	0,00	0,00	668 875,37	668 875,37	0,00	0,00
47218	Autres dépenses	358,25	0,00	257 761,41	258 119,66	0,00	0,00	258 119,66	258 119,66	0,00	0,00
	<b>Sous Total compte 4721</b>	<b>358,25</b>	<b>0,00</b>	<b>926 636,78</b>	<b>926 995,03</b>	<b>0,00</b>	<b>0,00</b>	<b>926 995,03</b>	<b>926 995,03</b>	<b>0,00</b>	<b>0,00</b>
4722	Commissions bancaires en instance de man	0,00	0,00	16,47	16,47	0,00	0,00	16,47	16,47	0,00	0,00
4728	Autres dépenses à régulariser	28,76	0,00	210 854,97	210 883,73	0,00	0,00	210 883,73	210 883,73	0,00	0,00
	<b>Sous Total compte 472</b>	<b>387,01</b>	<b>0,00</b>	<b>1 137 508,22</b>	<b>1 137 895,23</b>	<b>0,00</b>	<b>0,00</b>	<b>1 137 895,23</b>	<b>1 137 895,23</b>	<b>0,00</b>	<b>0,00</b>

## III – ÉTATS FINANCIERS

## Balance des comptes

Numéro de compte	Libellé du compte	Balance d'entrée		Opérations non budgétaires		Opérations budgétaires		Total		Soldes	
		Débit	Crédit	Débit	Crédit	Débit	Crédit	Débit	Crédit	Débit	Crédit
4751	Redevables sur rôle	0,00	0,00	1 092 446,99	1 092 446,99	0,00	0,00	1 092 446,99	1 092 446,99	0,00	0,00
4757	Produits sur rôle	0,00	0,00	1 092 446,99	1 092 446,99	0,00	0,00	1 092 446,99	1 092 446,99	0,00	0,00
	<b>Sous Total compte 475</b>	<b>0,00</b>	<b>0,00</b>	<b>2 184 893,98</b>	<b>2 184 893,98</b>	<b>0,00</b>	<b>0,00</b>	<b>2 184 893,98</b>	<b>2 184 893,98</b>	<b>0,00</b>	<b>0,00</b>
4784	Arrondis sur déclaration de TVA	0,52	0,00	0,64	1,16	0,00	0,00	1,16	1,16	0,00	0,00
	<b>Sous Total compte 478</b>	<b>0,52</b>	<b>0,00</b>	<b>0,64</b>	<b>1,16</b>	<b>0,00</b>	<b>0,00</b>	<b>1,16</b>	<b>1,16</b>	<b>0,00</b>	<b>0,00</b>
	<b>Sous Total compte 47</b>	<b>387,53</b>	<b>8 050,82</b>	<b>20 444 640,87</b>	<b>20 454 509,17</b>	<b>0,00</b>	<b>0,00</b>	<b>20 445 028,40</b>	<b>20 462 559,99</b>	<b>0,00</b>	<b>17 531,59</b>
4911	Dépréciations des comptes de redevables	0,00	1 042,40	0,00	2 120,02	0,00	0,00	0,00	3 162,42	0,00	3 162,42
	<b>Sous Total compte 491</b>	<b>0,00</b>	<b>1 042,40</b>	<b>0,00</b>	<b>2 120,02</b>	<b>0,00</b>	<b>0,00</b>	<b>0,00</b>	<b>3 162,42</b>	<b>0,00</b>	<b>3 162,42</b>
4961	Dépréciations des comptes de débiteurs d	0,00	5,25	0,00	0,00	0,00	0,00	0,00	5,25	0,00	5,25
	<b>Sous Total compte 496</b>	<b>0,00</b>	<b>5,25</b>	<b>0,00</b>	<b>0,00</b>	<b>0,00</b>	<b>0,00</b>	<b>0,00</b>	<b>5,25</b>	<b>0,00</b>	<b>5,25</b>
	<b>Sous Total compte 49</b>	<b>0,00</b>	<b>1 047,65</b>	<b>0,00</b>	<b>2 120,02</b>	<b>0,00</b>	<b>0,00</b>	<b>0,00</b>	<b>3 167,67</b>	<b>0,00</b>	<b>3 167,67</b>
	<b>Total classe 4</b>	<b>2 148 598,89</b>	<b>2 226 300,99</b>	<b>56 389 024,88</b>	<b>56 983 344,66</b>	<b>0,00</b>	<b>0,00</b>	<b>58 537 623,77</b>	<b>59 209 645,65</b>	<b>1 636 874,99</b>	<b>2 308 896,87</b>
5115	Cartes bancaires à l'encaissement	0,00	0,00	589 943,94	589 943,94	0,00	0,00	589 943,94	589 943,94	0,00	0,00
5116	T.I.P. à l'encaissement	80,50	0,00	439 101,91	439 101,91	0,00	0,00	439 182,41	439 101,91	80,50	0,00
51172	Chèques impayés	0,00	0,00	494,17	494,17	0,00	0,00	494,17	494,17	0,00	0,00
51176	T.I.P. impayés	0,00	0,00	6 597,10	6 597,10	0,00	0,00	6 597,10	6 597,10	0,00	0,00
51178	Autres valeurs impayées	0,00	0,00	10 927,62	10 927,62	0,00	0,00	10 927,62	10 927,62	0,00	0,00
	<b>Sous Total compte 5117</b>	<b>0,00</b>	<b>0,00</b>	<b>18 018,89</b>	<b>18 018,89</b>	<b>0,00</b>	<b>0,00</b>	<b>18 018,89</b>	<b>18 018,89</b>	<b>0,00</b>	<b>0,00</b>
5118	Autres valeurs à l'encaissement	169,04	0,00	1 129 482,32	1 129 289,32	0,00	0,00	1 129 651,36	1 129 289,32	362,04	0,00
	<b>Sous Total compte 511</b>	<b>249,54</b>	<b>0,00</b>	<b>2 176 547,06</b>	<b>2 176 354,06</b>	<b>0,00</b>	<b>0,00</b>	<b>2 176 796,60</b>	<b>2 176 354,06</b>	<b>442,54</b>	<b>0,00</b>
515	Compte au Trésor	3 944 373,22	0,00	27 144 070,73	26 085 227,96	0,00	0,00	31 088 443,95	26 085 227,96	5 003 215,99	0,00
	<b>Sous Total compte 51</b>	<b>3 944 622,76</b>	<b>0,00</b>	<b>29 320 617,79</b>	<b>28 261 582,02</b>	<b>0,00</b>	<b>0,00</b>	<b>33 265 240,55</b>	<b>28 261 582,02</b>	<b>5 003 658,53</b>	<b>0,00</b>

## III – ÉTATS FINANCIERS

## Balance des comptes

Numéro de compte	Libellé du compte	Balance d'entrée		Opérations non budgétaires		Opérations budgétaires		Total		Soldes	
		Débit	Crédit	Débit	Crédit	Débit	Crédit	Débit	Crédit	Débit	Crédit
5411	Régisseurs d'avances (avances)	2 600,00	0,00	5 650,61	5 650,61	0,00	0,00	8 250,61	5 650,61	2 600,00	0,00
5412	Régisseurs de recettes (fonds de caisse)	50,00	0,00	0,00	0,00	0,00	0,00	50,00	0,00	50,00	0,00
	<b>Sous Total compte 541</b>	<b>2 650,00</b>	<b>0,00</b>	<b>5 650,61</b>	<b>5 650,61</b>	<b>0,00</b>	<b>0,00</b>	<b>8 300,61</b>	<b>5 650,61</b>	<b>2 650,00</b>	<b>0,00</b>
	<b>Sous Total compte 54</b>	<b>2 650,00</b>	<b>0,00</b>	<b>5 650,61</b>	<b>5 650,61</b>	<b>0,00</b>	<b>0,00</b>	<b>8 300,61</b>	<b>5 650,61</b>	<b>2 650,00</b>	<b>0,00</b>
580	Opérations d'ordre budgétaires	0,00	0,00	2 496 487,06	2 496 487,06	0,00	0,00	2 496 487,06	2 496 487,06	0,00	0,00
584	Encaissement par lecture optique	0,00	0,00	743 500,72	743 500,72	0,00	0,00	743 500,72	743 500,72	0,00	0,00
586	Opérations financières entre le budget p	0,00	0,00	2 474 307,68	2 474 307,68	0,00	0,00	2 474 307,68	2 474 307,68	0,00	0,00
5872	Compte pivot - Admission en non valeur e	0,00	0,00	1 063,10	1 063,10	0,00	0,00	1 063,10	1 063,10	0,00	0,00
	<b>Sous Total compte 587</b>	<b>0,00</b>	<b>0,00</b>	<b>1 063,10</b>	<b>1 063,10</b>	<b>0,00</b>	<b>0,00</b>	<b>1 063,10</b>	<b>1 063,10</b>	<b>0,00</b>	<b>0,00</b>
588	Autres virements internes	0,00	0,00	11,66	11,66	0,00	0,00	11,66	11,66	0,00	0,00
	<b>Sous Total compte 58</b>	<b>0,00</b>	<b>0,00</b>	<b>5 715 370,22</b>	<b>5 715 370,22</b>	<b>0,00</b>	<b>0,00</b>	<b>5 715 370,22</b>	<b>5 715 370,22</b>	<b>0,00</b>	<b>0,00</b>
	<b>Total classe 5</b>	<b>3 947 272,76</b>	<b>0,00</b>	<b>35 041 638,62</b>	<b>33 982 602,85</b>	<b>0,00</b>	<b>0,00</b>	<b>38 988 911,38</b>	<b>33 982 602,85</b>	<b>5 006 308,53</b>	<b>0,00</b>
6042	Achats de prestations de services (autre)	0,00	0,00	0,00	0,00	39 552,22	87,00	39 552,22	87,00	39 465,22	0,00
	<b>Sous Total compte 604</b>	<b>0,00</b>	<b>0,00</b>	<b>0,00</b>	<b>0,00</b>	<b>39 552,22</b>	<b>87,00</b>	<b>39 552,22</b>	<b>87,00</b>	<b>39 465,22</b>	<b>0,00</b>
60611	Eau et assainissement	0,00	0,00	0,00	0,00	8 200,79	1 850,22	8 200,79	1 850,22	6 350,57	0,00
60612	Énergie - Électricité	0,00	0,00	0,00	0,00	111 275,09	55 590,06	111 275,09	55 590,06	55 685,03	0,00
	<b>Sous Total compte 6061</b>	<b>0,00</b>	<b>0,00</b>	<b>0,00</b>	<b>0,00</b>	<b>119 475,88</b>	<b>57 440,28</b>	<b>119 475,88</b>	<b>57 440,28</b>	<b>62 035,60</b>	<b>0,00</b>
60621	Combustibles	0,00	0,00	0,00	0,00	155,64	0,00	155,64	0,00	155,64	0,00
60622	Carburants	0,00	0,00	0,00	0,00	48 559,98	8 628,17	48 559,98	8 628,17	39 931,81	0,00
60623	Alimentation	0,00	0,00	0,00	0,00	628 521,21	27 928,52	628 521,21	27 928,52	600 592,69	0,00
60624	Produits de traitement	0,00	0,00	0,00	0,00	672,75	0,00	672,75	0,00	672,75	0,00
60628	Autres fournitures non stockées	0,00	0,00	0,00	0,00	2 528,36	0,00	2 528,36	0,00	2 528,36	0,00

## III – ÉTATS FINANCIERS

## Balance des comptes

Numéro de compte	Libellé du compte	Balance d'entrée		Opérations non budgétaires		Opérations budgétaires		Total		Soldes	
		Débit	Crédit	Débit	Crédit	Débit	Crédit	Débit	Crédit	Débit	Crédit
	<b>Sous Total compte 6062</b>	<b>0,00</b>	<b>0,00</b>	<b>0,00</b>	<b>0,00</b>	<b>680 437,94</b>	<b>36 556,69</b>	<b>680 437,94</b>	<b>36 556,69</b>	<b>643 881,25</b>	<b>0,00</b>
60631	Fournitures d'entretien	0,00	0,00	0,00	0,00	41 864,26	1 400,46	41 864,26	1 400,46	40 463,80	0,00
60632	Fournitures de petit équipement	0,00	0,00	0,00	0,00	60 153,80	2 977,50	60 153,80	2 977,50	57 176,30	0,00
60633	Fournitures de voirie	0,00	0,00	0,00	0,00	3 286,37	0,00	3 286,37	0,00	3 286,37	0,00
60636	Habillement et Vêtements de travail	0,00	0,00	0,00	0,00	7 141,07	180,00	7 141,07	180,00	6 961,07	0,00
	<b>Sous Total compte 6063</b>	<b>0,00</b>	<b>0,00</b>	<b>0,00</b>	<b>0,00</b>	<b>112 445,50</b>	<b>4 557,96</b>	<b>112 445,50</b>	<b>4 557,96</b>	<b>107 887,54</b>	<b>0,00</b>
6064	Fournitures administratives	0,00	0,00	0,00	0,00	15 513,48	354,58	15 513,48	354,58	15 158,90	0,00
6065	Livres, disques, cassettes ... (biblioth)	0,00	0,00	0,00	0,00	66 126,41	2 239,96	66 126,41	2 239,96	63 886,45	0,00
60668	Autres produits pharmaceutiques	0,00	0,00	0,00	0,00	42,98	0,00	42,98	0,00	42,98	0,00
	<b>Sous Total compte 6066</b>	<b>0,00</b>	<b>0,00</b>	<b>0,00</b>	<b>0,00</b>	<b>42,98</b>	<b>0,00</b>	<b>42,98</b>	<b>0,00</b>	<b>42,98</b>	<b>0,00</b>
6067	Fournitures scolaires	0,00	0,00	0,00	0,00	33 516,07	636,55	33 516,07	636,55	32 879,52	0,00
6068	Autres matières et fournitures.	0,00	0,00	0,00	0,00	1 029,63	0,00	1 029,63	0,00	1 029,63	0,00
	<b>Sous Total compte 606</b>	<b>0,00</b>	<b>0,00</b>	<b>0,00</b>	<b>0,00</b>	<b>1 028 587,89</b>	<b>101 786,02</b>	<b>1 028 587,89</b>	<b>101 786,02</b>	<b>926 801,87</b>	<b>0,00</b>
	<b>Sous Total compte 60</b>	<b>0,00</b>	<b>0,00</b>	<b>0,00</b>	<b>0,00</b>	<b>1 068 140,11</b>	<b>101 873,02</b>	<b>1 068 140,11</b>	<b>101 873,02</b>	<b>966 267,09</b>	<b>0,00</b>
611	Contrats de prestations de services	0,00	0,00	0,00	0,00	515 216,86	69 905,26	515 216,86	69 905,26	445 311,60	0,00
6125	Crédit-bail immobilier	0,00	0,00	0,00	0,00	14 400,00	0,00	14 400,00	0,00	14 400,00	0,00
	<b>Sous Total compte 612</b>	<b>0,00</b>	<b>0,00</b>	<b>0,00</b>	<b>0,00</b>	<b>14 400,00</b>	<b>0,00</b>	<b>14 400,00</b>	<b>0,00</b>	<b>14 400,00</b>	<b>0,00</b>
6132	Locations immobilières	0,00	0,00	0,00	0,00	455,00	0,00	455,00	0,00	455,00	0,00
61358	Autres	0,00	0,00	0,00	0,00	35 962,96	2 180,07	35 962,96	2 180,07	33 782,89	0,00
	<b>Sous Total compte 6135</b>	<b>0,00</b>	<b>0,00</b>	<b>0,00</b>	<b>0,00</b>	<b>35 962,96</b>	<b>2 180,07</b>	<b>35 962,96</b>	<b>2 180,07</b>	<b>33 782,89</b>	<b>0,00</b>
	<b>Sous Total compte 613</b>	<b>0,00</b>	<b>0,00</b>	<b>0,00</b>	<b>0,00</b>	<b>36 417,96</b>	<b>2 180,07</b>	<b>36 417,96</b>	<b>2 180,07</b>	<b>34 237,89</b>	<b>0,00</b>
61521	Terrains	0,00	0,00	0,00	0,00	79 225,10	6 792,30	79 225,10	6 792,30	72 432,80	0,00

## III – ÉTATS FINANCIERS

## Balance des comptes

Numéro de compte	Libellé du compte	Balance d'entrée		Opérations non budgétaires		Opérations budgétaires		Total		Soldes	
		Débit	Crédit	Débit	Crédit	Débit	Crédit	Débit	Crédit	Débit	Crédit
615221	Bâtiments publics	0,00	0,00	0,00	0,00	69 022,07	12 906,05	69 022,07	12 906,05	56 116,02	0,00
615228	Autres bâtiments	0,00	0,00	0,00	0,00	479,59	346,86	479,59	346,86	132,73	0,00
	<b>Sous Total compte 61522</b>	<b>0,00</b>	<b>0,00</b>	<b>0,00</b>	<b>0,00</b>	<b>69 501,66</b>	<b>13 252,91</b>	<b>69 501,66</b>	<b>13 252,91</b>	<b>56 248,75</b>	<b>0,00</b>
615231	Voiries	0,00	0,00	0,00	0,00	233 926,08	31 361,71	233 926,08	31 361,71	202 564,37	0,00
615232	Réseaux	0,00	0,00	0,00	0,00	3 160,80	0,00	3 160,80	0,00	3 160,80	0,00
	<b>Sous Total compte 61523</b>	<b>0,00</b>	<b>0,00</b>	<b>0,00</b>	<b>0,00</b>	<b>237 086,88</b>	<b>31 361,71</b>	<b>237 086,88</b>	<b>31 361,71</b>	<b>205 725,17</b>	<b>0,00</b>
61524	Bois et forêts	0,00	0,00	0,00	0,00	3 321,76	91,19	3 321,76	91,19	3 230,57	0,00
	<b>Sous Total compte 61524</b>	<b>0,00</b>	<b>0,00</b>	<b>0,00</b>	<b>0,00</b>	<b>389 135,40</b>	<b>51 498,11</b>	<b>389 135,40</b>	<b>51 498,11</b>	<b>337 637,29</b>	<b>0,00</b>
61551	Matériel roulant	0,00	0,00	0,00	0,00	34 670,77	3 831,15	34 670,77	3 831,15	30 839,62	0,00
61558	Autres biens mobiliers	0,00	0,00	0,00	0,00	18 496,24	1 869,54	18 496,24	1 869,54	16 626,70	0,00
	<b>Sous Total compte 6155</b>	<b>0,00</b>	<b>0,00</b>	<b>0,00</b>	<b>0,00</b>	<b>53 167,01</b>	<b>5 700,69</b>	<b>53 167,01</b>	<b>5 700,69</b>	<b>47 466,32</b>	<b>0,00</b>
6156	Maintenance	0,00	0,00	0,00	0,00	203 145,68	30 251,94	203 145,68	30 251,94	172 893,74	0,00
	<b>Sous Total compte 6156</b>	<b>0,00</b>	<b>0,00</b>	<b>0,00</b>	<b>0,00</b>	<b>645 448,09</b>	<b>87 450,74</b>	<b>645 448,09</b>	<b>87 450,74</b>	<b>557 997,35</b>	<b>0,00</b>
6161	Multirisques	0,00	0,00	0,00	0,00	82 876,14	0,00	82 876,14	0,00	82 876,14	0,00
	<b>Sous Total compte 6161</b>	<b>0,00</b>	<b>0,00</b>	<b>0,00</b>	<b>0,00</b>	<b>82 876,14</b>	<b>0,00</b>	<b>82 876,14</b>	<b>0,00</b>	<b>82 876,14</b>	<b>0,00</b>
617	Études et recherches	0,00	0,00	0,00	0,00	6 774,00	1 300,00	6 774,00	1 300,00	5 474,00	0,00
6182	Documentation générale et technique	0,00	0,00	0,00	0,00	9 314,93	285,00	9 314,93	285,00	9 029,93	0,00
6183	Frais de formation (personnel extérieur)	0,00	0,00	0,00	0,00	14 335,00	0,00	14 335,00	0,00	14 335,00	0,00
6184	Versements à des organismes de formation	0,00	0,00	0,00	0,00	6 624,91	246,00	6 624,91	246,00	6 378,91	0,00
6185	Frais de colloques et séminaires	0,00	0,00	0,00	0,00	6 294,71	2 100,02	6 294,71	2 100,02	4 194,69	0,00
6188	Autres frais divers	0,00	0,00	0,00	0,00	9 730,26	859,18	9 730,26	859,18	8 871,08	0,00
	<b>Sous Total compte 6188</b>	<b>0,00</b>	<b>0,00</b>	<b>0,00</b>	<b>0,00</b>	<b>46 299,81</b>	<b>3 490,20</b>	<b>46 299,81</b>	<b>3 490,20</b>	<b>42 809,61</b>	<b>0,00</b>

## III – ÉTATS FINANCIERS

## Balance des comptes

Numéro de compte	Libellé du compte	Balance d'entrée		Opérations non budgétaires		Opérations budgétaires		Total		Soldes	
		Débit	Crédit	Débit	Crédit	Débit	Crédit	Débit	Crédit	Débit	Crédit
	<b>Sous Total compte 61</b>	<b>0,00</b>	<b>0,00</b>	<b>0,00</b>	<b>0,00</b>	<b>1 347 432,86</b>	<b>164 326,27</b>	<b>1 347 432,86</b>	<b>164 326,27</b>	<b>1 183 106,59</b>	<b>0,00</b>
6215	Personnel affecté par la collectivité me	0,00	0,00	0,00	0,00	109 995,55	0,00	109 995,55	0,00	109 995,55	0,00
6218	Autre personnel extérieur	0,00	0,00	0,00	0,00	57 825,44	8 947,03	57 825,44	8 947,03	48 878,41	0,00
	<b>Sous Total compte 621</b>	<b>0,00</b>	<b>0,00</b>	<b>0,00</b>	<b>0,00</b>	<b>167 820,99</b>	<b>8 947,03</b>	<b>167 820,99</b>	<b>8 947,03</b>	<b>158 873,96</b>	<b>0,00</b>
62268	Autres honoraires, conseils...	0,00	0,00	0,00	0,00	11 856,21	1 020,00	11 856,21	1 020,00	10 836,21	0,00
	<b>Sous Total compte 6226</b>	<b>0,00</b>	<b>0,00</b>	<b>0,00</b>	<b>0,00</b>	<b>11 856,21</b>	<b>1 020,00</b>	<b>11 856,21</b>	<b>1 020,00</b>	<b>10 836,21</b>	<b>0,00</b>
6227	Frais d'actes et de contentieux	0,00	0,00	0,00	0,00	1 440,00	300,00	1 440,00	300,00	1 140,00	0,00
6228	Divers	0,00	0,00	0,00	0,00	159,80	0,00	159,80	0,00	159,80	0,00
	<b>Sous Total compte 622</b>	<b>0,00</b>	<b>0,00</b>	<b>0,00</b>	<b>0,00</b>	<b>13 456,01</b>	<b>1 320,00</b>	<b>13 456,01</b>	<b>1 320,00</b>	<b>12 136,01</b>	<b>0,00</b>
6231	Annonces et insertions	0,00	0,00	0,00	0,00	3 714,77	0,00	3 714,77	0,00	3 714,77	0,00
6232	Fêtes et cérémonies	0,00	0,00	0,00	0,00	35 069,81	1 923,99	35 069,81	1 923,99	33 145,82	0,00
6234	Réceptions	0,00	0,00	0,00	0,00	4 026,87	674,71	4 026,87	674,71	3 352,16	0,00
6236	Catalogues et imprimés	0,00	0,00	0,00	0,00	35 622,10	6 961,48	35 622,10	6 961,48	28 660,62	0,00
6238	Divers	0,00	0,00	0,00	0,00	6 590,40	426,97	6 590,40	426,97	6 163,43	0,00
	<b>Sous Total compte 623</b>	<b>0,00</b>	<b>0,00</b>	<b>0,00</b>	<b>0,00</b>	<b>85 023,95</b>	<b>9 987,15</b>	<b>85 023,95</b>	<b>9 987,15</b>	<b>75 036,80</b>	<b>0,00</b>
6241	Transports de biens	0,00	0,00	0,00	0,00	21,98	0,00	21,98	0,00	21,98	0,00
6245	Transports de personnes extérieures à la	0,00	0,00	0,00	0,00	60,00	0,00	60,00	0,00	60,00	0,00
6247	Transports collectifs du personnel	0,00	0,00	0,00	0,00	89 678,50	4 759,43	89 678,50	4 759,43	84 919,07	0,00
	<b>Sous Total compte 624</b>	<b>0,00</b>	<b>0,00</b>	<b>0,00</b>	<b>0,00</b>	<b>89 760,48</b>	<b>4 759,43</b>	<b>89 760,48</b>	<b>4 759,43</b>	<b>85 001,05</b>	<b>0,00</b>
6251	Voyages, déplacements et missions	0,00	0,00	0,00	0,00	23 610,82	47,10	23 610,82	47,10	23 563,72	0,00
	<b>Sous Total compte 625</b>	<b>0,00</b>	<b>0,00</b>	<b>0,00</b>	<b>0,00</b>	<b>23 610,82</b>	<b>47,10</b>	<b>23 610,82</b>	<b>47,10</b>	<b>23 563,72</b>	<b>0,00</b>
6261	Frais d'affranchissement	0,00	0,00	0,00	0,00	16 753,66	1 771,24	16 753,66	1 771,24	14 982,42	0,00

## III – ÉTATS FINANCIERS

## Balance des comptes

Numéro de compte	Libellé du compte	Balance d'entrée		Opérations non budgétaires		Opérations budgétaires		Total		Soldes	
		Débit	Crédit	Débit	Crédit	Débit	Crédit	Débit	Crédit	Débit	Crédit
6262	Frais de télécommunications	0,00	0,00	0,00	0,00	142 174,97	6 688,90	142 174,97	6 688,90	135 486,07	0,00
	<b>Sous Total compte 626</b>	<b>0,00</b>	<b>0,00</b>	<b>0,00</b>	<b>0,00</b>	<b>158 928,63</b>	<b>8 460,14</b>	<b>158 928,63</b>	<b>8 460,14</b>	<b>150 468,49</b>	<b>0,00</b>
627	Services bancaires et assimilés.	0,00	0,00	0,00	0,00	2 497,52	176,30	2 497,52	176,30	2 321,22	0,00
6281	Concours divers (cotisations...)	0,00	0,00	0,00	0,00	26 560,07	290,00	26 560,07	290,00	26 270,07	0,00
6283	Frais de nettoyage des locaux	0,00	0,00	0,00	0,00	420,00	420,00	420,00	420,00	0,00	0,00
62875	Aux communes membres du GFP	0,00	0,00	0,00	0,00	464 723,76	3 360,00	464 723,76	3 360,00	461 363,76	0,00
62878	A des tiers	0,00	0,00	0,00	0,00	182,13	0,00	182,13	0,00	182,13	0,00
	<b>Sous Total compte 6287</b>	<b>0,00</b>	<b>0,00</b>	<b>0,00</b>	<b>0,00</b>	<b>464 905,89</b>	<b>3 360,00</b>	<b>464 905,89</b>	<b>3 360,00</b>	<b>461 545,89</b>	<b>0,00</b>
6288	Autres	0,00	0,00	0,00	0,00	400,30	0,00	400,30	0,00	400,30	0,00
	<b>Sous Total compte 628</b>	<b>0,00</b>	<b>0,00</b>	<b>0,00</b>	<b>0,00</b>	<b>492 286,26</b>	<b>4 070,00</b>	<b>492 286,26</b>	<b>4 070,00</b>	<b>488 216,26</b>	<b>0,00</b>
	<b>Sous Total compte 62</b>	<b>0,00</b>	<b>0,00</b>	<b>0,00</b>	<b>0,00</b>	<b>1 033 384,66</b>	<b>37 767,15</b>	<b>1 033 384,66</b>	<b>37 767,15</b>	<b>995 617,51</b>	<b>0,00</b>
6332	Cotisations versées au F.N.A.L.	0,00	0,00	0,00	0,00	23 178,53	0,00	23 178,53	0,00	23 178,53	0,00
6333	Participation des employeurs à la format	0,00	0,00	0,00	0,00	8 568,00	8 568,00	8 568,00	8 568,00	0,00	0,00
6336	Cotisations au CNFPT et au centre de ges	0,00	0,00	0,00	0,00	113 042,43	0,00	113 042,43	0,00	113 042,43	0,00
	<b>Sous Total compte 633</b>	<b>0,00</b>	<b>0,00</b>	<b>0,00</b>	<b>0,00</b>	<b>144 788,96</b>	<b>8 568,00</b>	<b>144 788,96</b>	<b>8 568,00</b>	<b>136 220,96</b>	<b>0,00</b>
63512	Taxes foncières	0,00	0,00	0,00	0,00	27 059,00	0,00	27 059,00	0,00	27 059,00	0,00
63513	Autres impôts locaux	0,00	0,00	0,00	0,00	1 143,00	0,00	1 143,00	0,00	1 143,00	0,00
	<b>Sous Total compte 6351</b>	<b>0,00</b>	<b>0,00</b>	<b>0,00</b>	<b>0,00</b>	<b>28 202,00</b>	<b>0,00</b>	<b>28 202,00</b>	<b>0,00</b>	<b>28 202,00</b>	<b>0,00</b>
	<b>Sous Total compte 635</b>	<b>0,00</b>	<b>0,00</b>	<b>0,00</b>	<b>0,00</b>	<b>28 202,00</b>	<b>0,00</b>	<b>28 202,00</b>	<b>0,00</b>	<b>28 202,00</b>	<b>0,00</b>
6378	Autres impôts, taxes et versements assim	0,00	0,00	0,00	0,00	4 159,06	0,00	4 159,06	0,00	4 159,06	0,00
	<b>Sous Total compte 637</b>	<b>0,00</b>	<b>0,00</b>	<b>0,00</b>	<b>0,00</b>	<b>4 159,06</b>	<b>0,00</b>	<b>4 159,06</b>	<b>0,00</b>	<b>4 159,06</b>	<b>0,00</b>
	<b>Sous Total compte 63</b>	<b>0,00</b>	<b>0,00</b>	<b>0,00</b>	<b>0,00</b>	<b>177 150,02</b>	<b>8 568,00</b>	<b>177 150,02</b>	<b>8 568,00</b>	<b>168 582,02</b>	<b>0,00</b>

## III – ÉTATS FINANCIERS

## Balance des comptes

Numéro de compte	Libellé du compte	Balance d'entrée		Opérations non budgétaires		Opérations budgétaires		Total		Soldes	
		Débit	Crédit	Débit	Crédit	Débit	Crédit	Débit	Crédit	Débit	Crédit
64111	Rémunération principale	0,00	0,00	0,00	0,00	3 472 970,07	0,00	3 472 970,07	0,00	3 472 970,07	0,00
64112	Supplément familial de traitement et ind	0,00	0,00	0,00	0,00	64 187,23	0,00	64 187,23	0,00	64 187,23	0,00
64113	NBI	0,00	0,00	0,00	0,00	35 017,87	0,00	35 017,87	0,00	35 017,87	0,00
64118	Autres indemnités.	0,00	0,00	0,00	0,00	879 959,90	0,00	879 959,90	0,00	879 959,90	0,00
	<b>Sous Total compte 6411</b>	<b>0,00</b>	<b>0,00</b>	<b>0,00</b>	<b>0,00</b>	<b>4 452 135,07</b>	<b>0,00</b>	<b>4 452 135,07</b>	<b>0,00</b>	<b>4 452 135,07</b>	<b>0,00</b>
64131	Rémunérations	0,00	0,00	0,00	0,00	1 090 584,51	0,00	1 090 584,51	0,00	1 090 584,51	0,00
64132	Supplément familial de traitement et ind	0,00	0,00	0,00	0,00	11 806,50	0,00	11 806,50	0,00	11 806,50	0,00
64136	Indemnités liées à la perte d'emploi	0,00	0,00	0,00	0,00	1 337,37	0,00	1 337,37	0,00	1 337,37	0,00
	<b>Sous Total compte 6413</b>	<b>0,00</b>	<b>0,00</b>	<b>0,00</b>	<b>0,00</b>	<b>1 103 728,38</b>	<b>0,00</b>	<b>1 103 728,38</b>	<b>0,00</b>	<b>1 103 728,38</b>	<b>0,00</b>
6414	Personnel rémunéré à la vacation	0,00	0,00	0,00	0,00	12 075,20	0,00	12 075,20	0,00	12 075,20	0,00
6417	Rémunérations des apprentis	0,00	0,00	0,00	0,00	29 293,32	0,00	29 293,32	0,00	29 293,32	0,00
6419	Remboursements sur rémunérations du pers	0,00	0,00	0,00	0,00	17 114,76	133 026,54	17 114,76	133 026,54	0,00	115 911,78
	<b>Sous Total compte 641</b>	<b>0,00</b>	<b>0,00</b>	<b>0,00</b>	<b>0,00</b>	<b>5 614 346,73</b>	<b>133 026,54</b>	<b>5 614 346,73</b>	<b>133 026,54</b>	<b>5 481 320,19</b>	<b>0,00</b>
6451	Cotisations à l'U.R.S.S.A.F.	0,00	0,00	0,00	0,00	943 363,52	0,00	943 363,52	0,00	943 363,52	0,00
6453	Cotisations aux caisses de retraite	0,00	0,00	0,00	0,00	1 195 231,42	0,00	1 195 231,42	0,00	1 195 231,42	0,00
6454	Cotisations aux A.S.S.E.D.I.C	0,00	0,00	0,00	0,00	44 742,82	0,00	44 742,82	0,00	44 742,82	0,00
6455	Cotisations pour assurance du personnel	0,00	0,00	0,00	0,00	232 612,35	5 000,00	232 612,35	5 000,00	227 612,35	0,00
6458	Cotisations aux autres organismes sociaux	0,00	0,00	0,00	0,00	39 248,85	0,00	39 248,85	0,00	39 248,85	0,00
	<b>Sous Total compte 645</b>	<b>0,00</b>	<b>0,00</b>	<b>0,00</b>	<b>0,00</b>	<b>2 455 198,96</b>	<b>5 000,00</b>	<b>2 455 198,96</b>	<b>5 000,00</b>	<b>2 450 198,96</b>	<b>0,00</b>
64731	Versées directement	0,00	0,00	0,00	0,00	4 151,40	0,00	4 151,40	0,00	4 151,40	0,00
	<b>Sous Total compte 6473</b>	<b>0,00</b>	<b>0,00</b>	<b>0,00</b>	<b>0,00</b>	<b>4 151,40</b>	<b>0,00</b>	<b>4 151,40</b>	<b>0,00</b>	<b>4 151,40</b>	<b>0,00</b>

## III – ÉTATS FINANCIERS

## Balance des comptes

Numéro de compte	Libellé du compte	Balance d'entrée		Opérations non budgétaires		Opérations budgétaires		Total		Soldes	
		Débit	Crédit	Débit	Crédit	Débit	Crédit	Débit	Crédit	Débit	Crédit
6475	Médecine du travail, pharmacie	0,00	0,00	0,00	0,00	4 044,58	633,00	4 044,58	633,00	3 411,58	0,00
6478	Autres charges sociales diverses	0,00	0,00	0,00	0,00	13 332,30	0,00	13 332,30	0,00	13 332,30	0,00
	<b>Sous Total compte 647</b>	<b>0,00</b>	<b>0,00</b>	<b>0,00</b>	<b>0,00</b>	<b>21 528,28</b>	<b>633,00</b>	<b>21 528,28</b>	<b>633,00</b>	<b>20 895,28</b>	<b>0,00</b>
6488	Autres	0,00	0,00	0,00	0,00	11 504,96	2 830,64	11 504,96	2 830,64	8 674,32	0,00
	<b>Sous Total compte 648</b>	<b>0,00</b>	<b>0,00</b>	<b>0,00</b>	<b>0,00</b>	<b>11 504,96</b>	<b>2 830,64</b>	<b>11 504,96</b>	<b>2 830,64</b>	<b>8 674,32</b>	<b>0,00</b>
	<b>Sous Total compte 64</b>	<b>0,00</b>	<b>0,00</b>	<b>0,00</b>	<b>0,00</b>	<b>8 102 578,93</b>	<b>141 490,18</b>	<b>8 102 578,93</b>	<b>141 490,18</b>	<b>7 961 088,75</b>	<b>0,00</b>
65311	Indemnités de fonction	0,00	0,00	0,00	0,00	87 646,56	0,00	87 646,56	0,00	87 646,56	0,00
65313	Cotisations de retraite	0,00	0,00	0,00	0,00	9 478,50	0,00	9 478,50	0,00	9 478,50	0,00
65314	Cotisations de sécurité sociale - part p	0,00	0,00	0,00	0,00	25 953,78	0,00	25 953,78	0,00	25 953,78	0,00
	<b>Sous Total compte 6531</b>	<b>0,00</b>	<b>0,00</b>	<b>0,00</b>	<b>0,00</b>	<b>123 078,84</b>	<b>0,00</b>	<b>123 078,84</b>	<b>0,00</b>	<b>123 078,84</b>	<b>0,00</b>
	<b>Sous Total compte 653</b>	<b>0,00</b>	<b>0,00</b>	<b>0,00</b>	<b>0,00</b>	<b>123 078,84</b>	<b>0,00</b>	<b>123 078,84</b>	<b>0,00</b>	<b>123 078,84</b>	<b>0,00</b>
6541	Créances admises en non-valeur	0,00	0,00	0,00	0,00	692,95	0,00	692,95	0,00	692,95	0,00
6542	Créances éteintes	0,00	0,00	0,00	0,00	370,15	0,00	370,15	0,00	370,15	0,00
	<b>Sous Total compte 654</b>	<b>0,00</b>	<b>0,00</b>	<b>0,00</b>	<b>0,00</b>	<b>1 063,10</b>	<b>0,00</b>	<b>1 063,10</b>	<b>0,00</b>	<b>1 063,10</b>	<b>0,00</b>
6553	Service d'incendie	0,00	0,00	0,00	0,00	295 392,71	0,00	295 392,71	0,00	295 392,71	0,00
65541	Compensation versée à la Région dans le	0,00	0,00	0,00	0,00	73 331,02	0,00	73 331,02	0,00	73 331,02	0,00
	<b>Sous Total compte 6554</b>	<b>0,00</b>	<b>0,00</b>	<b>0,00</b>	<b>0,00</b>	<b>73 331,02</b>	<b>0,00</b>	<b>73 331,02</b>	<b>0,00</b>	<b>73 331,02</b>	<b>0,00</b>
65561	Contributions au fonds de compensation d	0,00	0,00	0,00	0,00	41 241,00	0,00	41 241,00	0,00	41 241,00	0,00
65568	Autres contributions	0,00	0,00	0,00	0,00	74 445,46	0,00	74 445,46	0,00	74 445,46	0,00
	<b>Sous Total compte 6556</b>	<b>0,00</b>	<b>0,00</b>	<b>0,00</b>	<b>0,00</b>	<b>115 686,46</b>	<b>0,00</b>	<b>115 686,46</b>	<b>0,00</b>	<b>115 686,46</b>	<b>0,00</b>
	<b>Sous Total compte 655</b>	<b>0,00</b>	<b>0,00</b>	<b>0,00</b>	<b>0,00</b>	<b>484 410,19</b>	<b>0,00</b>	<b>484 410,19</b>	<b>0,00</b>	<b>484 410,19</b>	<b>0,00</b>
65741	Ménages	0,00	0,00	0,00	0,00	10,44	0,00	10,44	0,00	10,44	0,00

## III – ÉTATS FINANCIERS

## Balance des comptes

Numéro de compte	Libellé du compte	Balance d'entrée		Opérations non budgétaires		Opérations budgétaires		Total		Soldes	
		Débit	Crédit	Débit	Crédit	Débit	Crédit	Débit	Crédit	Débit	Crédit
65748	Autres personnes de droit privé	0,00	0,00	0,00	0,00	1 340 195,50	72 196,00	1 340 195,50	72 196,00	1 267 999,50	0,00
	<b>Sous Total compte 6574</b>	<b>0,00</b>	<b>0,00</b>	<b>0,00</b>	<b>0,00</b>	<b>1 340 205,94</b>	<b>72 196,00</b>	<b>1 340 205,94</b>	<b>72 196,00</b>	<b>1 268 009,94</b>	<b>0,00</b>
	<b>Sous Total compte 657</b>	<b>0,00</b>	<b>0,00</b>	<b>0,00</b>	<b>0,00</b>	<b>1 340 205,94</b>	<b>72 196,00</b>	<b>1 340 205,94</b>	<b>72 196,00</b>	<b>1 268 009,94</b>	<b>0,00</b>
65811	Droits d'utilisation - informatique en n	0,00	0,00	0,00	0,00	63 087,69	2 310,64	63 087,69	2 310,64	60 777,05	0,00
65818	Autres	0,00	0,00	0,00	0,00	7 604,45	0,00	7 604,45	0,00	7 604,45	0,00
	<b>Sous Total compte 6581</b>	<b>0,00</b>	<b>0,00</b>	<b>0,00</b>	<b>0,00</b>	<b>70 692,14</b>	<b>2 310,64</b>	<b>70 692,14</b>	<b>2 310,64</b>	<b>68 381,50</b>	<b>0,00</b>
65821	Déficit des budgets annexes à caractère	0,00	0,00	0,00	0,00	1 132 083,60	6 341,53	1 132 083,60	6 341,53	1 125 742,07	0,00
	<b>Sous Total compte 6582</b>	<b>0,00</b>	<b>0,00</b>	<b>0,00</b>	<b>0,00</b>	<b>1 132 083,60</b>	<b>6 341,53</b>	<b>1 132 083,60</b>	<b>6 341,53</b>	<b>1 125 742,07</b>	<b>0,00</b>
65888	Autres	0,00	0,00	0,00	0,00	3 325,36	0,00	3 325,36	0,00	3 325,36	0,00
	<b>Sous Total compte 6588</b>	<b>0,00</b>	<b>0,00</b>	<b>0,00</b>	<b>0,00</b>	<b>3 325,36</b>	<b>0,00</b>	<b>3 325,36</b>	<b>0,00</b>	<b>3 325,36</b>	<b>0,00</b>
	<b>Sous Total compte 658</b>	<b>0,00</b>	<b>0,00</b>	<b>0,00</b>	<b>0,00</b>	<b>1 206 101,10</b>	<b>8 652,17</b>	<b>1 206 101,10</b>	<b>8 652,17</b>	<b>1 197 448,93</b>	<b>0,00</b>
	<b>Sous Total compte 65</b>	<b>0,00</b>	<b>0,00</b>	<b>0,00</b>	<b>0,00</b>	<b>3 154 859,17</b>	<b>80 848,17</b>	<b>3 154 859,17</b>	<b>80 848,17</b>	<b>3 074 011,00</b>	<b>0,00</b>
66111	Intérêts réglés à l'échéance	0,00	0,00	0,00	0,00	84 056,23	0,00	84 056,23	0,00	84 056,23	0,00
66112	Intérêts - rattachement des ICNE	0,00	0,00	0,00	0,00	11 379,82	16 768,12	11 379,82	16 768,12	0,00	5 388,30
661131	aux communes membres du GFP	0,00	0,00	0,00	0,00	7 995,87	0,00	7 995,87	0,00	7 995,87	0,00
	<b>Sous Total compte 66113</b>	<b>0,00</b>	<b>0,00</b>	<b>0,00</b>	<b>0,00</b>	<b>7 995,87</b>	<b>0,00</b>	<b>7 995,87</b>	<b>0,00</b>	<b>7 995,87</b>	<b>0,00</b>
	<b>Sous Total compte 6611</b>	<b>0,00</b>	<b>0,00</b>	<b>0,00</b>	<b>0,00</b>	<b>103 431,92</b>	<b>16 768,12</b>	<b>103 431,92</b>	<b>16 768,12</b>	<b>86 663,80</b>	<b>0,00</b>
	<b>Sous Total compte 661</b>	<b>0,00</b>	<b>0,00</b>	<b>0,00</b>	<b>0,00</b>	<b>103 431,92</b>	<b>16 768,12</b>	<b>103 431,92</b>	<b>16 768,12</b>	<b>86 663,80</b>	<b>0,00</b>
	<b>Sous Total compte 66</b>	<b>0,00</b>	<b>0,00</b>	<b>0,00</b>	<b>0,00</b>	<b>103 431,92</b>	<b>16 768,12</b>	<b>103 431,92</b>	<b>16 768,12</b>	<b>86 663,80</b>	<b>0,00</b>
673	Titres annulés (sur exercices antérieurs)	0,00	0,00	0,00	0,00	13 404,80	0,00	13 404,80	0,00	13 404,80	0,00
6761	Différences sur réalisations (positives)	0,00	0,00	0,00	0,00	12 578,52	0,00	12 578,52	0,00	12 578,52	0,00
	<b>Sous Total compte 676</b>	<b>0,00</b>	<b>0,00</b>	<b>0,00</b>	<b>0,00</b>	<b>12 578,52</b>	<b>0,00</b>	<b>12 578,52</b>	<b>0,00</b>	<b>12 578,52</b>	<b>0,00</b>

## III – ÉTATS FINANCIERS

## Balance des comptes

Numéro de compte	Libellé du compte	Balance d'entrée		Opérations non budgétaires		Opérations budgétaires		Total		Soldes	
		Débit	Crédit	Débit	Crédit	Débit	Crédit	Débit	Crédit	Débit	Crédit
	<b>Sous Total compte 67</b>	0,00	0,00	0,00	0,00	25 983,32	0,00	25 983,32	0,00	25 983,32	0,00
6811	Dotations aux amortissements des immobil	0,00	0,00	0,00	0,00	2 018 863,77	0,00	2 018 863,77	0,00	2 018 863,77	0,00
6815	Dotations aux provisions pour risques et	0,00	0,00	0,00	0,00	32 709,00	0,00	32 709,00	0,00	32 709,00	0,00
6817	Dotations aux dépréciations des actifs c	0,00	0,00	0,00	0,00	2 120,02	0,00	2 120,02	0,00	2 120,02	0,00
	<b>Sous Total compte 681</b>	0,00	0,00	0,00	0,00	2 053 692,79	0,00	2 053 692,79	0,00	2 053 692,79	0,00
	<b>Sous Total compte 68</b>	0,00	0,00	0,00	0,00	2 053 692,79	0,00	2 053 692,79	0,00	2 053 692,79	0,00
	<b>Total classe 6</b>	0,00	0,00	0,00	0,00	17 066 653,78	551 640,91	17 066 653,78	551 640,91	16 636 312,95	121 300,08
7022	Coupes de bois	0,00	0,00	0,00	0,00	0,00	35,00	0,00	35,00	0,00	35,00
	<b>Sous Total compte 702</b>	0,00	0,00	0,00	0,00	0,00	35,00	0,00	35,00	0,00	35,00
70323	Redevance d'occupation du domaine public	0,00	0,00	0,00	0,00	240,00	600,00	240,00	600,00	0,00	360,00
70328	Autres droits de stationnement et de loc	0,00	0,00	0,00	0,00	0,00	10 430,00	0,00	10 430,00	0,00	10 430,00
	<b>Sous Total compte 7032</b>	0,00	0,00	0,00	0,00	240,00	11 030,00	240,00	11 030,00	0,00	10 790,00
7035	Locations de droits de chasse et de pêch	0,00	0,00	0,00	0,00	0,00	217,03	0,00	217,03	0,00	217,03
	<b>Sous Total compte 703</b>	0,00	0,00	0,00	0,00	240,00	11 247,03	240,00	11 247,03	0,00	11 007,03
7062	Redevances et droits des services à cara	0,00	0,00	0,00	0,00	1 354,57	54 193,92	1 354,57	54 193,92	0,00	52 839,35
70632	A caractère de loisirs	0,00	0,00	0,00	0,00	27 502,84	509 912,42	27 502,84	509 912,42	0,00	482 409,58
	<b>Sous Total compte 7063</b>	0,00	0,00	0,00	0,00	27 502,84	509 912,42	27 502,84	509 912,42	0,00	482 409,58
7066	Redevances et droits des services à cara	0,00	0,00	0,00	0,00	3 695,65	50 737,95	3 695,65	50 737,95	0,00	47 042,30
7067	Redevances et droits des services périsc	0,00	0,00	0,00	0,00	97 295,88	1 089 470,52	97 295,88	1 089 470,52	0,00	992 174,64
70685	Interventions soumises à facturation (ar	0,00	0,00	0,00	0,00	376,00	2 718,00	376,00	2 718,00	0,00	2 342,00
	<b>Sous Total compte 7068</b>	0,00	0,00	0,00	0,00	376,00	2 718,00	376,00	2 718,00	0,00	2 342,00

## III – ÉTATS FINANCIERS

## Balance des comptes

Numéro de compte	Libellé du compte	Balance d'entrée		Opérations non budgétaires		Opérations budgétaires		Total		Soldes	
		Débit	Crédit	Débit	Crédit	Débit	Crédit	Débit	Crédit	Débit	Crédit
	<b>Sous Total compte 706</b>	0,00	0,00	0,00	0,00	130 224,94	1 707 032,81	130 224,94	1 707 032,81	0,00	1 576 807,87
70841	à la collectivité de rattachement	0,00	0,00	0,00	0,00	0,00	1 703 465,16	0,00	1 703 465,16	0,00	1 703 465,16
70845	aux communes membres du GFP	0,00	0,00	0,00	0,00	11 741,29	11 741,29	11 741,29	11 741,29	0,00	0,00
70848	aux autres organismes	0,00	0,00	0,00	0,00	740,90	10 126,07	740,90	10 126,07	0,00	9 385,17
	<b>Sous Total compte 7084</b>	0,00	0,00	0,00	0,00	12 482,19	1 725 332,52	12 482,19	1 725 332,52	0,00	1 712 850,33
708721	non dotés de la personnalité morale	0,00	0,00	0,00	0,00	2 174,30	44 686,06	2 174,30	44 686,06	0,00	42 511,76
	<b>Sous Total compte 70872</b>	0,00	0,00	0,00	0,00	2 174,30	44 686,06	2 174,30	44 686,06	0,00	42 511,76
	<b>Sous Total compte 7087</b>	0,00	0,00	0,00	0,00	2 174,30	44 686,06	2 174,30	44 686,06	0,00	42 511,76
	<b>Sous Total compte 708</b>	0,00	0,00	0,00	0,00	14 656,49	1 770 018,58	14 656,49	1 770 018,58	0,00	1 755 362,09
	<b>Sous Total compte 70</b>	0,00	0,00	0,00	0,00	145 121,43	3 488 333,42	145 121,43	3 488 333,42	0,00	3 343 211,99
73111	Impôts directs locaux	0,00	0,00	0,00	0,00	0,00	5 793 958,00	0,00	5 793 958,00	0,00	5 793 958,00
73113	Taxe sur les surfaces commerciales	0,00	0,00	0,00	0,00	0,00	217 287,00	0,00	217 287,00	0,00	217 287,00
73114	Imposition forfaitaire sur les entreprises	0,00	0,00	0,00	0,00	0,00	119 875,00	0,00	119 875,00	0,00	119 875,00
73118	Autres contributions directes	0,00	0,00	0,00	0,00	0,00	32 300,00	0,00	32 300,00	0,00	32 300,00
	<b>Sous Total compte 7311</b>	0,00	0,00	0,00	0,00	0,00	6 163 420,00	0,00	6 163 420,00	0,00	6 163 420,00
73136	Taxe pour la gestion des milieux aquatiques	0,00	0,00	0,00	0,00	0,00	120 131,00	0,00	120 131,00	0,00	120 131,00
	<b>Sous Total compte 7313</b>	0,00	0,00	0,00	0,00	0,00	120 131,00	0,00	120 131,00	0,00	120 131,00
73158	Autres taxes liées aux transports, aux v	0,00	0,00	0,00	0,00	0,00	22 111,00	0,00	22 111,00	0,00	22 111,00
	<b>Sous Total compte 7315</b>	0,00	0,00	0,00	0,00	0,00	22 111,00	0,00	22 111,00	0,00	22 111,00
731721	Taxe de séjour	0,00	0,00	0,00	0,00	3 110,74	219 760,70	3 110,74	219 760,70	0,00	216 649,96
	<b>Sous Total compte 73172</b>	0,00	0,00	0,00	0,00	3 110,74	219 760,70	3 110,74	219 760,70	0,00	216 649,96

## III – ÉTATS FINANCIERS

## Balance des comptes

Numéro de compte	Libellé du compte	Balance d'entrée		Opérations non budgétaires		Opérations budgétaires		Total		Soldes	
		Débit	Crédit	Débit	Crédit	Débit	Crédit	Débit	Crédit	Débit	Crédit
	<b>Sous Total compte 7317</b>	0,00	0,00	0,00	0,00	3 110,74	219 760,70	3 110,74	219 760,70	0,00	216 649,96
	<b>Sous Total compte 731</b>	0,00	0,00	0,00	0,00	3 110,74	6 525 422,70	3 110,74	6 525 422,70	0,00	6 522 311,96
73211	Attribution de compensation	0,00	0,00	0,00	0,00	0,00	1 520 920,02	0,00	1 520 920,02	0,00	1 520 920,02
	<b>Sous Total compte 7321</b>	0,00	0,00	0,00	0,00	0,00	1 520 920,02	0,00	1 520 920,02	0,00	1 520 920,02
732221	Fonds de péréquation des ressources comm	0,00	0,00	0,00	0,00	0,00	290 555,00	0,00	290 555,00	0,00	290 555,00
	<b>Sous Total compte 73222</b>	0,00	0,00	0,00	0,00	0,00	290 555,00	0,00	290 555,00	0,00	290 555,00
	<b>Sous Total compte 7322</b>	0,00	0,00	0,00	0,00	0,00	290 555,00	0,00	290 555,00	0,00	290 555,00
	<b>Sous Total compte 732</b>	0,00	0,00	0,00	0,00	0,00	1 811 475,02	0,00	1 811 475,02	0,00	1 811 475,02
7351	Fraction compensatoire de la TFPB et de	0,00	0,00	0,00	0,00	0,00	2 460 563,00	0,00	2 460 563,00	0,00	2 460 563,00
7352	Fraction compensatoire de la CVAE	0,00	0,00	0,00	0,00	0,00	1 648 660,00	0,00	1 648 660,00	0,00	1 648 660,00
7358	Autres	0,00	0,00	0,00	0,00	0,00	9 980,00	0,00	9 980,00	0,00	9 980,00
	<b>Sous Total compte 735</b>	0,00	0,00	0,00	0,00	0,00	4 119 203,00	0,00	4 119 203,00	0,00	4 119 203,00
7391111	Dégrèvement de taxe foncière sur les pro	0,00	0,00	0,00	0,00	492,00	0,00	492,00	0,00	492,00	0,00
7391118	Autres restitutions au titre des dégrève	0,00	0,00	0,00	0,00	2 148,00	0,00	2 148,00	0,00	2 148,00	0,00
	<b>Sous Total compte 739111</b>	0,00	0,00	0,00	0,00	2 640,00	0,00	2 640,00	0,00	2 640,00	0,00
	<b>Sous Total compte 73911</b>	0,00	0,00	0,00	0,00	2 640,00	0,00	2 640,00	0,00	2 640,00	0,00
	<b>Sous Total compte 7391</b>	0,00	0,00	0,00	0,00	2 640,00	0,00	2 640,00	0,00	2 640,00	0,00
739212	Dotation de solidarité communautaire	0,00	0,00	0,00	0,00	2 280 425,00	0,00	2 280 425,00	0,00	2 280 425,00	0,00
	<b>Sous Total compte 73921</b>	0,00	0,00	0,00	0,00	2 280 425,00	0,00	2 280 425,00	0,00	2 280 425,00	0,00
739221	FNGIR	0,00	0,00	0,00	0,00	459 630,00	0,00	459 630,00	0,00	459 630,00	0,00
7392221	Fonds de péréquation des ressources comm	0,00	0,00	0,00	0,00	119 045,00	0,00	119 045,00	0,00	119 045,00	0,00

## III – ÉTATS FINANCIERS

## Balance des comptes

Numéro de compte	Libellé du compte	Balance d'entrée		Opérations non budgétaires		Opérations budgétaires		Total		Soldes	
		Débit	Crédit	Débit	Crédit	Débit	Crédit	Débit	Crédit	Débit	Crédit
	<b>Sous Total compte 739222</b>	0,00	0,00	0,00	0,00	119 045,00	0,00	119 045,00	0,00	119 045,00	0,00
	<b>Sous Total compte 73922</b>	0,00	0,00	0,00	0,00	578 675,00	0,00	578 675,00	0,00	578 675,00	0,00
	<b>Sous Total compte 7392</b>	0,00	0,00	0,00	0,00	2 859 100,00	0,00	2 859 100,00	0,00	2 859 100,00	0,00
7398	Reversements, restitutions et prélèvements	0,00	0,00	0,00	0,00	19 762,85	0,00	19 762,85	0,00	19 762,85	0,00
	<b>Sous Total compte 739</b>	0,00	0,00	0,00	0,00	2 881 502,85	0,00	2 881 502,85	0,00	2 881 502,85	0,00
	<b>Sous Total compte 73</b>	0,00	0,00	0,00	0,00	2 884 613,59	12 456 100,72	2 884 613,59	12 456 100,72	0,00	9 571 487,13
741124	Dotation d'intercommunalité des EPCI	0,00	0,00	0,00	0,00	0,00	662 534,00	0,00	662 534,00	0,00	662 534,00
741126	Dotation de compensation des EPCI	0,00	0,00	0,00	0,00	0,00	248 666,00	0,00	248 666,00	0,00	248 666,00
	<b>Sous Total compte 74112</b>	0,00	0,00	0,00	0,00	0,00	911 200,00	0,00	911 200,00	0,00	911 200,00
	<b>Sous Total compte 7411</b>	0,00	0,00	0,00	0,00	0,00	911 200,00	0,00	911 200,00	0,00	911 200,00
	<b>Sous Total compte 741</b>	0,00	0,00	0,00	0,00	0,00	911 200,00	0,00	911 200,00	0,00	911 200,00
744	FCTVA	0,00	0,00	0,00	0,00	4 921,42	49 428,00	4 921,42	49 428,00	0,00	44 506,58
74718	Autres	0,00	0,00	0,00	0,00	28 140,00	84 737,50	28 140,00	84 737,50	0,00	56 597,50
	<b>Sous Total compte 7471</b>	0,00	0,00	0,00	0,00	28 140,00	84 737,50	28 140,00	84 737,50	0,00	56 597,50
7472	Régions	0,00	0,00	0,00	0,00	10 380,00	10 380,00	10 380,00	10 380,00	0,00	0,00
7473	Départements	0,00	0,00	0,00	0,00	76 176,80	81 710,42	76 176,80	81 710,42	0,00	5 533,62
74778	Autres fonds européens	0,00	0,00	0,00	0,00	0,00	10 222,19	0,00	10 222,19	0,00	10 222,19
	<b>Sous Total compte 7477</b>	0,00	0,00	0,00	0,00	0,00	10 222,19	0,00	10 222,19	0,00	10 222,19
747818	Autres	0,00	0,00	0,00	0,00	0,00	755,00	0,00	755,00	0,00	755,00
	<b>Sous Total compte 74781</b>	0,00	0,00	0,00	0,00	0,00	755,00	0,00	755,00	0,00	755,00
747888	Autres	0,00	0,00	0,00	0,00	197 642,47	716 626,80	197 642,47	716 626,80	0,00	518 984,33
	<b>Sous Total compte 74788</b>	0,00	0,00	0,00	0,00	197 642,47	716 626,80	197 642,47	716 626,80	0,00	518 984,33

## III – ÉTATS FINANCIERS

## Balance des comptes

Numéro de compte	Libellé du compte	Balance d'entrée		Opérations non budgétaires		Opérations budgétaires		Total		Soldes	
		Débit	Crédit	Débit	Crédit	Débit	Crédit	Débit	Crédit	Débit	Crédit
	<b>Sous Total compte 7478</b>	0,00	0,00	0,00	0,00	197 642,47	717 381,80	197 642,47	717 381,80	0,00	519 739,33
	<b>Sous Total compte 747</b>	0,00	0,00	0,00	0,00	312 339,27	904 431,91	312 339,27	904 431,91	0,00	592 092,64
74832	État - Compensation au titre de la Contr	0,00	0,00	0,00	0,00	0,00	1 819 562,00	0,00	1 819 562,00	0,00	1 819 562,00
74833	État - Compensation au titre des exonéra	0,00	0,00	0,00	0,00	0,00	633 665,00	0,00	633 665,00	0,00	633 665,00
	<b>Sous Total compte 7483</b>	0,00	0,00	0,00	0,00	0,00	2 453 227,00	0,00	2 453 227,00	0,00	2 453 227,00
74881	Participation des familles au titre de I	0,00	0,00	0,00	0,00	2 035,88	2 727,16	2 035,88	2 727,16	0,00	691,28
74888	Autres	0,00	0,00	0,00	0,00	0,00	494,07	0,00	494,07	0,00	494,07
	<b>Sous Total compte 7488</b>	0,00	0,00	0,00	0,00	2 035,88	3 221,23	2 035,88	3 221,23	0,00	1 185,35
	<b>Sous Total compte 748</b>	0,00	0,00	0,00	0,00	2 035,88	2 456 448,23	2 035,88	2 456 448,23	0,00	2 454 412,35
	<b>Sous Total compte 74</b>	0,00	0,00	0,00	0,00	319 296,57	4 321 508,14	319 296,57	4 321 508,14	0,00	4 002 211,57
752	Revenus des immeubles	0,00	0,00	0,00	0,00	1 000,00	308 661,98	1 000,00	308 661,98	0,00	307 661,98
755	Dédits et pénalités perçus	0,00	0,00	0,00	0,00	0,00	7 235,00	0,00	7 235,00	0,00	7 235,00
757368	Autres	0,00	0,00	0,00	0,00	0,00	15 122,11	0,00	15 122,11	0,00	15 122,11
	<b>Sous Total compte 75736</b>	0,00	0,00	0,00	0,00	0,00	15 122,11	0,00	15 122,11	0,00	15 122,11
75738	Autres	0,00	0,00	0,00	0,00	7 082,59	7 082,59	7 082,59	7 082,59	0,00	0,00
	<b>Sous Total compte 7573</b>	0,00	0,00	0,00	0,00	7 082,59	22 204,70	7 082,59	22 204,70	0,00	15 122,11
	<b>Sous Total compte 757</b>	0,00	0,00	0,00	0,00	7 082,59	22 204,70	7 082,59	22 204,70	0,00	15 122,11
75888	Autres	0,00	0,00	0,00	0,00	2 377,16	51 792,05	2 377,16	51 792,05	0,00	49 414,89
	<b>Sous Total compte 7588</b>	0,00	0,00	0,00	0,00	2 377,16	51 792,05	2 377,16	51 792,05	0,00	49 414,89
	<b>Sous Total compte 758</b>	0,00	0,00	0,00	0,00	2 377,16	51 792,05	2 377,16	51 792,05	0,00	49 414,89
	<b>Sous Total compte 75</b>	0,00	0,00	0,00	0,00	10 459,75	389 893,73	10 459,75	389 893,73	0,00	379 433,98
761	Produits de participations	0,00	0,00	0,00	0,00	0,00	0,46	0,00	0,46	0,00	0,46

## III – ÉTATS FINANCIERS

## Balance des comptes

Numéro de compte	Libellé du compte	Balance d'entrée		Opérations non budgétaires		Opérations budgétaires		Total		Soldes	
		Débit	Crédit	Débit	Crédit	Débit	Crédit	Débit	Crédit	Débit	Crédit
	<b>Sous Total compte 76</b>	0,00	0,00	0,00	0,00	0,00	0,46	0,00	0,46	0,00	0,46
773	Mandats annulés (sur exercices antérieur	0,00	0,00	0,00	0,00	0,00	55 933,46	0,00	55 933,46	0,00	55 933,46
775	Produits des cessions d'immobilisations	0,00	0,00	0,00	0,00	0,00	12 578,52	0,00	12 578,52	0,00	12 578,52
777	Recettes et quote-part des subventions d	0,00	0,00	0,00	0,00	0,00	109 944,96	0,00	109 944,96	0,00	109 944,96
	<b>Sous Total compte 77</b>	<b>0,00</b>	<b>0,00</b>	<b>0,00</b>	<b>0,00</b>	<b>0,00</b>	<b>178 456,94</b>	<b>0,00</b>	<b>178 456,94</b>	<b>0,00</b>	<b>178 456,94</b>
	<b>Total classe 7</b>	<b>0,00</b>	<b>0,00</b>	<b>0,00</b>	<b>0,00</b>	<b>3 359 491,34</b>	<b>20 834 293,41</b>	<b>3 359 491,34</b>	<b>20 834 293,41</b>	<b>2 881 502,85</b>	<b>20 356 304,92</b>
	<b>Total général</b>	<b>73 347 865,18</b>	<b>73 347 865,18</b>	<b>93 481 349,59</b>	<b>92 942 784,73</b>	<b>25 138 291,00</b>	<b>25 676 855,86</b>	<b>191 967 505,77</b>	<b>191 967 505,77</b>	<b>96 055 921,06</b>	<b>96 055 921,06</b>

## IV – ÉTATS ANNEXÉS

## PRESENTATION CROISEE, SECTION D'INVESTISSEMENT – VUE D'ENSEMBLE

A1

Chapitre nature	Libellé	01 Opérations non ventilables	0 Services généraux (hors 01 et Gestion des fonds européens)	0-5 Gestion des fonds européens	1 Sécurité	2 Enseign., formation prof., apprentissage	3 Cult., vie soc., jeun., sports, loisirs	4 Santé et action sociale (hors RSA)	4-4 RSA
<b>DEPENSES</b>		<b>563 029,97</b>	<b>550 675,61</b>	<b>0,00</b>	<b>0,00</b>	<b>1 175 144,82</b>	<b>172 769,80</b>	<b>0,00</b>	<b>0,00</b>
10	Dotations, fonds divers et réserves	0,00	0,00	0,00	0,00	0,00	0,00	0,00	0,00
13	Subventions d'investissement	0,00	9 707,79	0,00	0,00	0,00	0,00	0,00	0,00
16	Emprunts et dettes assimilées	563 029,97	0,00	0,00	0,00	56 216,32	7 523,50	0,00	0,00
18	Cpte de liaison : affectation (BA,régie)	0,00	0,00	0,00	0,00	0,00	0,00	0,00	0,00
20	Immobilisations incorporelles (sauf 204)	0,00	248 887,12	0,00	0,00	128 907,87	13 278,30	0,00	0,00
204	Subventions d'équipement versées	0,00	18 442,40	0,00	0,00	0,00	0,00	0,00	0,00
21	Immobilisations corporelles	0,00	154 426,00	0,00	0,00	124 031,62	31 122,23	0,00	0,00
22	Immobilisations reçues en affectation	0,00	0,00	0,00	0,00	0,00	0,00	0,00	0,00
23	Immobilisations en cours (sauf 2324)	0,00	119 212,30	0,00	0,00	865 989,01	120 845,77	0,00	0,00
26	Participations et créances rattachées	0,00	0,00	0,00	0,00	0,00	0,00	0,00	0,00
27	Autres immobilisations financières	0,00	0,00	0,00	0,00	0,00	0,00	0,00	0,00
45	Opérations pour compte de tiers	0,00	0,00	0,00	0,00	0,00	0,00	0,00	0,00
<b>RECETTES</b>		<b>395 248,39</b>	<b>120 486,36</b>	<b>0,00</b>	<b>0,00</b>	<b>91 550,74</b>	<b>0,00</b>	<b>0,00</b>	<b>0,00</b>
10	Dotations, fonds divers et réserves	395 248,39	0,00	0,00	0,00	0,00	0,00	0,00	0,00
13	Subventions d'investissement	0,00	120 486,36	0,00	0,00	91 069,40	0,00	0,00	0,00
16	Emprunts et dettes assimilées	0,00	0,00	0,00	0,00	0,00	0,00	0,00	0,00
18	Cpte de liaison : affectation (BA,régie)	0,00	0,00	0,00	0,00	0,00	0,00	0,00	0,00
20	Immobilisations incorporelles (sauf 204)	0,00	0,00	0,00	0,00	0,00	0,00	0,00	0,00
204	Subventions d'équipement versées	0,00	0,00	0,00	0,00	0,00	0,00	0,00	0,00
21	Immobilisations corporelles	0,00	0,00	0,00	0,00	0,00	0,00	0,00	0,00
22	Immobilisations reçues en affectation	0,00	0,00	0,00	0,00	0,00	0,00	0,00	0,00
23	Immobilisations en cours (sauf 2324)	0,00	0,00	0,00	0,00	481,34	0,00	0,00	0,00
26	Participations et créances rattachées	0,00	0,00	0,00	0,00	0,00	0,00	0,00	0,00
27	Autres immobilisations financières	0,00	0,00	0,00	0,00	0,00	0,00	0,00	0,00
45	Opérations pour compte de tiers	0,00	0,00	0,00	0,00	0,00	0,00	0,00	0,00

## IV – ÉTATS ANNEXÉS

## PRESENTATION CROISEE , SECTION D'INVESTISSEMENT – VUE D'ENSEMBLE (suite)

A1

Chapitre nature	Libellé	5 Aménagement des territoires et habitat	6 Action économique	7 Environnement	8 Transports	9 Fonction en réserve	TOTAL
<b>DEPENSES</b>		<b>430 536,40</b>	<b>80 854,33</b>	<b>198 090,01</b>	<b>406 620,17</b>		<b>3 577 721,11</b>
10	Dotations, fonds divers et réserves	0,00	0,00	0,00	0,00		0,00
13	Subventions d'investissement	0,00	27 097,57	12 112,80	0,00		48 918,16
16	Emprunts et dettes assimilées	0,00	0,00	0,00	0,00		626 769,79
18	Cpte de liaison : affectation (BA,régie)	0,00	0,00	0,00	0,00		0,00
20	Immobilisations incorporelles (sauf 204)	155 338,75	0,00	44 451,37	0,00		590 863,41
204	Subventions d'équipement versées	75 105,53	53 756,76	57 064,97	0,00		204 369,66
21	Immobilisations corporelles	23 592,12	0,00	84 460,87	406 620,17		824 253,01
22	Immobilisations reçues en affectation	0,00	0,00	0,00	0,00		0,00
23	Immobilisations en cours (sauf 2324)	0,00	0,00	0,00	0,00		1 106 047,08
26	Participations et créances rattachées	4 500,00	0,00	0,00	0,00		4 500,00
27	Autres immobilisations financières	172 000,00	0,00	0,00	0,00		172 000,00
45	Opérations pour compte de tiers	0,00	0,00	0,00	0,00		0,00
<b>RECETTES</b>		<b>102 361,74</b>	<b>166 618,57</b>	<b>358 733,64</b>	<b>0,00</b>		<b>1 234 999,44</b>
10	Dotations, fonds divers et réserves	0,00	0,00	0,00	0,00		395 248,39
13	Subventions d'investissement	102 361,74	0,00	357 294,45	0,00		671 211,95
16	Emprunts et dettes assimilées	0,00	0,00	0,00	0,00		0,00
18	Cpte de liaison : affectation (BA,régie)	0,00	0,00	0,00	0,00		0,00
20	Immobilisations incorporelles (sauf 204)	0,00	0,00	0,00	0,00		0,00
204	Subventions d'équipement versées	0,00	0,00	0,00	0,00		0,00
21	Immobilisations corporelles	0,00	56 974,77	1 439,19	0,00		58 413,96
22	Immobilisations reçues en affectation	0,00	0,00	0,00	0,00		0,00
23	Immobilisations en cours (sauf 2324)	0,00	101 455,00	0,00	0,00		101 936,34
26	Participations et créances rattachées	0,00	0,00	0,00	0,00		0,00
27	Autres immobilisations financières	0,00	8 188,80	0,00	0,00		8 188,80
45	Opérations pour compte de tiers	0,00	0,00	0,00	0,00		0,00

## IV – ÉTATS ANNEXÉS

## PRESENTATION CROISEE, SECTION DE FONCTIONNEMENT – VUE D'ENSEMBLE

A2

Chapitre nature	Libellé	01 Opérations non ventilables	0 Services généraux (hors 01 et Gestion des fonds européens)	0-5 Gestion des fonds européens	1 Sécurité	2 Enseign., formation prof., apprentissage	3 Cult., vie soc., jeun., sports, loisirs	4 Santé et action sociale (hors APA et RSA / Régularisation de RMI)	4-3 APA
<b>DEPENSES</b>		<b>199 380,97</b>	<b>5 734 533,75</b>	<b>0,00</b>	<b>6 943,09</b>	<b>5 479 301,57</b>	<b>2 986 850,30</b>	<b>314 736,45</b>	<b>0,00</b>
011	Charges à caractère général	0,00	635 529,31	0,00	3 099,65	1 530 884,63	361 023,52	58 589,99	0,00
012	Charges de personnel et frais assimilés	0,00	1 562 640,95	0,00	3 843,44	3 063 101,07	1 628 338,60	255 146,46	0,00
014	Atténuations de produits	121 685,00	2 740 055,00	0,00	0,00	0,00	0,00	0,00	0,00
65	Autres charges de gestion courante	525,79	761 479,47	0,00	0,00	875 546,25	997 488,18	1 000,00	0,00
6586	Frais fonctionnement des groupes d'élus	0,00	0,00	0,00	0,00	0,00	0,00	0,00	0,00
66	Charges financières	77 170,18	0,00	0,00	0,00	9 493,62	0,00	0,00	0,00
67	Charges spécifiques	0,00	0,00	0,00	0,00	276,00	0,00	0,00	0,00
68	Dotations aux provisions, dépréciations	0,00	34 829,02	0,00	0,00	0,00	0,00	0,00	0,00
<b>RECETTES</b>		<b>14 018 291,17</b>	<b>1 943 770,33</b>	<b>0,00</b>	<b>0,00</b>	<b>1 556 372,67</b>	<b>968 188,84</b>	<b>279 383,65</b>	<b>0,00</b>
013	Atténuations de charges	0,00	31 636,94	0,00	0,00	42 448,51	1 892,73	22 094,27	0,00
70	Prod. services, domaine, ventes diverses	0,00	10 647,03	0,00	0,00	1 264 282,54	826 195,94	49 731,96	0,00
73	Impôts et taxes	4 409 758,00	1 520 920,02	0,00	0,00	0,00	0,00	0,00	0,00
731	Fiscalité locale	6 185 531,00	0,00	0,00	0,00	0,00	0,00	0,00	0,00
74	Dotations et participations	3 408 933,58	49 083,00	0,00	0,00	190 099,56	136 240,35	206 665,70	0,00
75	Autres produits de gestion courante	1 490,07	331 482,88	0,00	0,00	4 597,22	3 762,92	0,00	0,00
76	Produits financiers	0,00	0,46	0,00	0,00	0,00	0,00	0,00	0,00
77	Produits spécifiques	12 578,52	0,00	0,00	0,00	54 944,84	96,90	891,72	0,00
78	Reprises amort., dépréciations, prov.	0,00	0,00	0,00	0,00	0,00	0,00	0,00	0,00

## IV – ÉTATS ANNEXÉS

## PRESENTATION CROISEE, SECTION DE FONCTIONNEMENT – VUE D'ENSEMBLE (suite)

A2

Chapitre nature	Libellé	4-4 RSA / Régularisation de RMI	5 Aménagement des territoires et habitat	6 Action économique	7 Environnement	8 Transports	9 Fonction en réserve	TOTAL
<b>DEPENSES</b>		<b>0,00</b>	<b>501 945,12</b>	<b>643 234,10</b>	<b>1 035 145,44</b>	<b>578 914,42</b>		<b>17 480 985,21</b>
011	Charges à caractère général	0,00	63 632,55	7 991,81	35 799,38	321 927,45		3 018 478,29
012	Charges de personnel et frais assimilés	0,00	425 183,77	252 637,47	924 216,72	256 986,97		8 372 095,45
014	Atténuations de produits	0,00	0,00	19 762,85	0,00	0,00		2 881 502,85
65	Autres charges de gestion courante	0,00	0,00	362 841,97	75 129,34	0,00		3 074 011,00
6586	Frais fonctionnement des groupes d'élus	0,00	0,00	0,00	0,00	0,00		0,00
66	Charges financières	0,00	0,00	0,00	0,00	0,00		86 663,80
67	Charges spécifiques	0,00	13 128,80	0,00	0,00	0,00		13 404,80
68	Dotations aux provisions, dépréciations	0,00	0,00	0,00	0,00	0,00		34 829,02
<b>RECETTES</b>		<b>0,00</b>	<b>59 098,95</b>	<b>513 301,90</b>	<b>1 006 032,67</b>	<b>17 831,56</b>		<b>20 362 271,74</b>
013	Atténuations de charges	0,00	283,78	0,00	-276,01	17 831,56		115 911,78
70	Prod. services, domaine, ventes diverses	0,00	360,00	295 773,09	896 221,43	0,00		3 343 211,99
73	Impôts et taxes	0,00	0,00	0,00	0,00	0,00		5 930 678,02
731	Fiscalité locale	0,00	0,00	216 649,96	120 131,00	0,00		6 522 311,96
74	Dotations et participations	0,00	27 474,06	494,07	-16 778,75	0,00		4 002 211,57
75	Autres produits de gestion courante	0,00	30 981,11	384,78	6 735,00	0,00		379 433,98
76	Produits financiers	0,00	0,00	0,00	0,00	0,00		0,46
77	Produits spécifiques	0,00	0,00	0,00	0,00	0,00		68 511,98
78	Reprises amort., dépréciations, prov.	0,00	0,00	0,00	0,00	0,00		0,00

## IV – ÉTATS ANNEXÉS

## PRÉSENTATION AGRÉGÉE DU BUDGET PRINCIPAL ET DES BUDGETS ANNEXES

A3

## 1 – BUDGET PRINCIPAL

SECTION	Prévisions	Réalisations – mandats ou titres (1)	Restes à réaliser au 31/12	Crédits sans emploi
<b>INVESTISSEMENT</b>				
DEPENSES	8 761 600,78	3 999 020,11	941 447,82	3 821 132,85
RECETTES	8 761 600,78	3 577 795,77	496 077,08	4 687 727,93
<b>FONCTIONNEMENT</b>				
DEPENSES	24 018 164,59	19 512 427,50	0,00	4 505 737,09
RECETTES	24 018 164,59	20 472 216,70	0,00	3 545 947,89

(1) Y compris les rattachements.

## 2 – BUDGETS ANNEXES (autant de tableaux que de budget)

## BUDGET ORDURES MÉNAGÈRES/ N°SIRET : 24850053000139

SECTION	Prévisions	Réalisations – mandats ou titres (1)	Restes à réaliser au 31/12	Crédits sans emploi
<b>INVESTISSEMENT</b>				
DEPENSES	1 635 526,71	1 189 892,85	61 435,08	384 198,78
RECETTES	1 635 526,71	1 057 094,49	0,00	578 432,22
<b>FONCTIONNEMENT</b>				
DEPENSES	3 250 009,14	3 002 752,33	0,00	247 256,81
RECETTES	3 250 009,14	3 110 788,25	0,00	139 220,89

## BUDGET RESTAURANT INTERENTREPRISES/ N°SIRET : 24850053000089

SECTION	Prévisions	Réalisations – mandats ou titres (1)	Restes à réaliser au 31/12	Crédits sans emploi
<b>INVESTISSEMENT</b>				
DEPENSES	0,00	0,00	0,00	0,00
RECETTES	0,00	0,00	0,00	0,00
<b>FONCTIONNEMENT</b>				
DEPENSES	0,00	0,00	0,00	0,00
RECETTES	0,00	0,00	0,00	0,00

## BUDGET ASSAINISSEMENT/ N°SIRET : 24850053000105



SECTION	Prévisions	Réalisations – mandats ou titres (1)	Restes à réaliser au 31/12	Crédits sans emploi
<b>INVESTISSEMENT</b>				
DEPENSES	1 711 231,67	1 427 948,75	186 237,43	97 045,49
RECETTES	1 711 231,67	935 423,79	5 291,96	770 515,92
<b>FONCTIONNEMENT</b>				
DEPENSES	2 527 632,43	1 830 532,13	0,00	697 100,30
RECETTES	2 527 632,43	2 137 332,98	0,00	390 299,45

**BUDGET OFFICE DE TOURISME/ N°SIRET : 24850053000154**

SECTION	Prévisions	Réalisations – mandats ou titres (1)	Restes à réaliser au 31/12	Crédits sans emploi
<b>INVESTISSEMENT</b>				
DEPENSES	17 026,82	15 008,52	2 017,08	1,22
RECETTES	17 026,82	7 807,85	0,00	9 218,97
<b>FONCTIONNEMENT</b>				
DEPENSES	395 191,40	383 391,00	0,00	11 800,40
RECETTES	395 191,40	384 551,93	0,00	10 639,47

**BUDGET ZONES DACTIVITÉS/ N°SIRET : 24850053000147**

SECTION	Prévisions	Réalisations – mandats ou titres (1)	Restes à réaliser au 31/12	Crédits sans emploi
<b>INVESTISSEMENT</b>				
DEPENSES	6 723 056,50	2 657 877,88	0,00	4 065 178,62
RECETTES	6 723 056,50	3 055 550,15	0,00	3 667 506,35
<b>FONCTIONNEMENT</b>				
DEPENSES	7 874 357,88	3 908 060,47	0,00	3 966 297,41
RECETTES	7 874 357,88	4 258 560,05	0,00	3 615 797,83

**BUDGET CENTRE AQUATIQUE/ N°SIRET : 24850053000121**

SECTION	Prévisions	Réalisations – mandats ou titres (1)	Restes à réaliser au 31/12	Crédits sans emploi
<b>INVESTISSEMENT</b>				
DEPENSES	1 031 588,57	61 729,67	11 485,00	958 373,90

BUDGET CENTRE AQUATIQUE/ N°SIRET : 24850053000121				
SECTION	Prévisions	Réalisations – mandats ou titres (1)	Restes à réaliser au 31/12	Crédits sans emploi
RECETTES	1 031 588,57	121 553,12	10 633,00	899 402,45
<b>FONCTIONNEMENT</b>				
DEPENSES	1 370 013,93	1 062 845,53	0,00	307 168,40
RECETTES	1 370 013,93	1 062 845,53	0,00	307 168,40

BUDGET SPANC/ N°SIRET : 24850053000170				
SECTION	Prévisions	Réalisations – mandats ou titres (1)	Restes à réaliser au 31/12	Crédits sans emploi
<b>INVESTISSEMENT</b>				
DEPENSES	29 161,20	0,00	0,00	29 161,20
RECETTES	29 161,20	1 650,00	0,00	27 511,20
<b>FONCTIONNEMENT</b>				
DEPENSES	56 406,71	43 604,15	0,00	12 802,56
RECETTES	56 406,71	37 846,65	0,00	18 560,06

(1) Y compris les rattachements.

**3 – PRESENTATION AGREGEE DU BUDGET PRINCIPAL ET DES BUDGETS ANNEXES (avant la neutralisation des flux réciproques)**

SECTION	Prévisions	Réalisations – mandats ou titres (1)	Restes à réaliser au 31/12	Crédits sans emploi
<b>INVESTISSEMENT</b>				
DEPENSES	19 909 192,25	9 351 477,78	1 202 622,41	9 355 092,06
RECETTES	19 909 192,25	8 756 875,17	512 002,04	10 640 315,04
<b>FONCTIONNEMENT</b>				
DEPENSES	39 491 776,08	29 743 613,11	0,00	9 748 162,97
RECETTES	39 491 776,08	31 464 142,09	0,00	8 027 633,99

(1) Y compris les rattachements.

**IV – ÉTATS ANNEXÉS****PRÉSENTATION AGRÉGÉE DU BUDGET PRINCIPAL ET DES BUDGETS ANNEXES****A3****4 – FLUX RECIPROQUES ENTRE LE BUDGET PRINCIPAL ET LES BUDGETS ANNEXES (cf. liste des principales opérations en annexe de l'instruction budgétaire et comptable) (1)**

SECTION	Prévisions	Réalisations – mandats ou titres (2)	Restes à réaliser au 31/12	Crédits sans emploi
<b>INVESTISSEMENT</b>				
DEPENSES	0,00	0,00	0,00	0,00
RECETTES	0,00	0,00	0,00	0,00
<b>FONCTIONNEMENT</b>				
DEPENSES	0,00	0,00	0,00	0,00
RECETTES	0,00	0,00	0,00	0,00

(1) La présentation de ce tableau des flux réciproques est facultative.

(2) Y compris les rattachements.

**5 – PRESENTATION CONSOLIDEE DU BUDGET PRINCIPAL ET DES BUDGETS ANNEXES (après la neutralisation des flux réciproques) (1)**

SECTION	Prévisions	Réalisations – mandats ou titres (2)	Restes à réaliser au 31/12	Crédits sans emploi
<b>INVESTISSEMENT</b>				
DEPENSES	19 909 192,25	9 351 477,78	1 202 622,41	9 355 092,06
RECETTES	19 909 192,25	8 756 875,17	512 002,04	10 640 315,04
<b>FONCTIONNEMENT</b>				
DEPENSES	39 491 776,08	29 743 613,11	0,00	9 748 162,97
RECETTES	39 491 776,08	31 464 142,09	0,00	8 027 633,99
<b>TOTAL GENERAL DES DEPENSES</b>	<b>59 400 968,33</b>	<b>39 095 090,89</b>	<b>1 202 622,41</b>	<b>19 103 255,03</b>
<b>TOTAL GENERAL DES RECETTES</b>	<b>59 400 968,33</b>	<b>40 221 017,26</b>	<b>512 002,04</b>	<b>18 667 949,03</b>

(1) La présentation de ce tableau est obligatoire si celui des flux réciproques est produit.

(2) Y compris les rattachements.

## IV – ÉTATS ANNEXÉS

## B – ÉTATS ANNEXÉS PATRIMONIAUX – ETAT DE LA DETTE – DETAIL DES CREDITS DE TRESORERIE

B1.1

## DETAIL DES CREDITS DE TRESORERIE (1)

Nature (Pour chaque ligne, indiquer le numéro de contrat)	Date de la décision de réaliser la ligne de trésorerie (2)	Montant maximum autorisé au 01/01/N	Montant des tirages N	Montant des remboursements N		Encours restant dû au 31/12/N
				Intérêts (3)	Remboursement du tirage	
5191 Avances du Trésor						
5192 Avances de trésorerie						
51931 Lignes de trésorerie						
51932 Lignes de trésorerie liées à un emprunt						
5194 Billets de trésorerie						
5198 Autres crédits de trésorerie						
519 Crédits de trésorerie (Total)		0,00	0,00	0,00	0,00	0,00

(1) Circulaire n° NOR : INTB8900071C du 22/02/1989.

(2) Indiquer la date de la délibération de l'assemblée autorisant la ligne de trésorerie ou la date de la décision de l'ordonnateur de réaliser la ligne de trésorerie sur la base d'un montant maximum autorisé par l'organe délibérant (article M. 4221-5 du CGCT).

(3) Il s'agit des intérêts comptabilisés au compte 6615.

## IV – ÉTATS ANNEXÉS

## B – ÉTATS ANNEXÉS PATRIMONIAUX – ETAT DE LA DETTE – REPARTITION PAR NATURE DE DETTE

B1.2

## REPARTITION PAR NATURE DE DETTE (hors 16449 et 166)

Nature (Pour chaque ligne, indiquer le numéro de contrat)	Emprunts et dettes à l'origine du contrat													
	Organisme prêteur ou chef de file	Date de signature	Date d'émission ou date de mobilisation (1)	Date du premier rembour- sement	Nominal (2)	Type de taux d'intérêt (3)	Index (4)	Taux initial		Devise	Pério- dicité des rembour- sements (6)	Profil d'amor- tissement (7)	Possibilité de rembour- sement anticipé O/N	Caté- gorie d'em- prunt (8)
								Niveau de taux (5)	Taux actuariel					
<b>163 Emprunts obligataires (Total)</b>					0,00									
<b>164 Emprunts auprès des établissements financiers (Total)</b>					8 579 319,00									
1641 Emprunts en euros (total)					8 579 319,00									
00020040011	CREDIT MUTUEL	23/12/2016	23/12/2016	31/01/2017	320 000,00	F	Taux fixe à 1 %	1,000	1,000	EUR	T	C	O	A-1
10000570803	CREDIT AGRICOLE	20/07/2016	16/09/2016	27/12/2016	1 550 000,00	F	Taux fixe à 1.01 %	1,010	1,010	EUR	T	C	O	A-1
10002693213	CREDIT AGRICOLE	12/12/2022	22/12/2023	10/03/2024	1 100 000,00	F	Taux fixe à 2.56 %	2,560	2,590	EUR	T	C	O	A-1
20BP001ECOL-LCH	CAISSE DES DEPOTS ET CONSIGNATIONS	24/12/2020	24/12/2020	01/07/2021	378 000,00	F	Taux fixe à 0.4 %	0,400	0,400	EUR	T	P	O	A-1
E29	CREDIT AGRICOLE	10/12/2012	27/12/2012	15/03/2013	575 000,00	F	Taux fixe à 4.7 %	4,700	4,780	EUR	T	C	O	A-1
E30	CAISSE D'EPARGNE	10/12/2012	17/12/2012	25/03/2013	575 000,00	F	Taux fixe à 5.02 %	5,020	5,120	EUR	T	P	O	A-1
E37	CREDIT AGRICOLE	04/07/2002	04/07/2002	10/01/2013	775 000,00	F	Taux fixe à 2.05 %	2,050	2,060	EUR	S	P	O	A-1
E43	BANQUE POSTALE	29/01/2018	13/02/2018	01/06/2018	1 815 000,00	F	Taux fixe à 1.08 %	1,080	1,080	EUR	T	C	O	A-1
EJ001-BP-LG	BANQUE POSTALE	30/07/2013	16/08/2013	01/12/2013	200 000,00	F	Taux fixe à 3.64 %	3,640	3,690	EUR	T	P	O	A-1
EJ002-CM-LG	CREDIT MUTUEL	12/12/2011	12/12/2011	29/02/2012	200 000,00	F	Taux fixe à 4.83 %	4,830	4,920	EUR	T	P	O	A-1
EJ003-BP-SGDP	BANQUE POSTALE	02/10/2014	08/10/2014	01/02/2015	150 000,00	F	Taux fixe à 2.78 %	2,780	2,810	EUR	T	P	O	A-1
EJ004-CE-SGDP	CAISSE D'EPARGNE	24/04/2012	25/04/2012	25/07/2012	70 000,00	F	Taux fixe à 5.26 %	5,260	5,370	EUR	T	C	O	A-1

Nature (Pour chaque ligne, indiquer le numéro de contrat)	Emprunts et dettes à l'origine du contrat													
	Organisme prêteur ou chef de file	Date de signature	Date d'émission ou date de mobilisation (1)	Date du premier rembour- sement	Nominal (2)	Type de taux d'intérêt (3)	Index (4)	Taux initial		Devise	Péριο- dité des rembour- sements (6)	Profil d'amor- tissement (7)	de rembour- sement anticipé O/N	Caté- gorie d'em- prunt (8)
								Niveau de taux (5)	Taux actuariel					
EJ005-CF-SGDP	CREDIT FONCIER DE FRANCE	09/01/2012	09/01/2012	12/04/2012	281 319,00	F	Taux fixe à 5.1 %	5,100	5,280	EUR	T	C	O	A-1
EJ007-CA-NLD	CREDIT AGRICOLE	20/06/2016	20/06/2016	27/08/2016	140 000,00	F	Taux fixe à 1.73 %	1,730	1,740	EUR	T	P	O	A-1
EJ009-CA-LCA	CREDIT AGRICOLE	28/12/2009	18/03/2010	15/06/2010	300 000,00	F	Taux fixe à 3.75 %	3,750	3,800	EUR	T	C	O	A-1
EJ010-CM-LCA	CREDIT MUTUEL	28/12/2010	28/12/2010	28/02/2011	100 000,00	F	Taux fixe à 3.18 %	3,180	3,220	EUR	T	P	O	A-1
EJ011-CM-LCA	CREDIT MUTUEL	28/12/2010	28/12/2010	28/02/2011	50 000,00	F	Taux fixe à 3.28 %	3,280	3,320	EUR	T	P	O	A-1
1643 Emprunts en devises (total)					0,00									
16441 Emprunts assortis d'une option de tirage sur ligne de trésorerie (total)					0,00									
165 Dépôts et cautionnements reçus (Total)					0,00									
167 Emprunts et dettes assortis de conditions particulières (Total)					0,00									
1675 Dettes afférentes aux marchés de travaux et de partenariat (total)					0,00									
1678 Autres emprunts et dettes (total)					0,00									

Nature (Pour chaque ligne, indiquer le numéro de contrat)	Emprunts et dettes à l'origine du contrat													
	Organisme prêteur ou chef de file	Date de signature	Date d'émission ou date de mobilisation (1)	Date du premier rembour- sement	Nominal (2)	Type de taux d'intérêt (3)	Index (4)	Taux initial		Devise	Péριο- dité des rembour- sements (6)	Profil d'amor- tissement (7)	de rembour- sement anticipé O/N	Caté- gorie d'em- prunt (8)
								Niveau de taux (5)	Taux actuariel					
<b>168 Emprunts et dettes assimilés (Total)</b>					68 183,00									
1681 Autres emprunts (total)(9)					68 183,00									
218500544-1	Caisse Allocations Familiales	18/11/2013	14/10/2013	01/01/2017	66 420,00	F	Taux fixe à 0 %	0,000	0,000	EUR	A	P	O	A-1
248500530-7	Caisse Allocations Familiales	11/08/2022	11/08/2022	01/11/2025	1 763,00	F	Taux fixe à 0 %	0,000	0,000	EUR	A	P	O	A-1
1682 Bons à moyen terme négociables (total)					0,00									
1687 Autres dettes (total)					0,00									
<b>Total général</b>					<b>8 647 502,00</b>									

(1) Si un emprunt donne lieu à plusieurs mobilisations, indiquer la date de la première mobilisation.

(2) Nominal : montant emprunté à l'origine.

(3) Type de taux d'intérêt : F : fixe ; V : variable simple ; C : complexe ; R : préfixé (c'est-à-dire un taux variable qui n'est pas seulement défini comme la simple addition d'un taux usuel de référence et d'une marge exprimée en point de pourcentage).

(4) Mentionner le ou les types d'index (ex : Euribor 3 mois).

(5) Indiquer le niveau de taux à l'origine du contrat.

(6) Indiquer la périodicité des remboursements : A : annuelle, B : bimestrielle, T : trimestrielle, X autre.

(7) Indiquer C pour amortissement constant, P pour amortissement progressif, F pour *in fine*, X pour autres à préciser.

(8) Catégorie d'emprunt à l'origine. Exemple A-1 (cf. la classification des emprunts suivant la typologie de la circulaire IOCB1015077C du 25 juin 2010 sur les produits financiers offerts aux collectivités territoriales).

(9) Y compris les avances remboursables consenties au titre de l'article 25 de la loi n°2020-935 du 30 juillet 2020 de finances rectificative pour 2020, portant attribution des avances remboursables sur les recettes fiscales prévues aux articles 1594 A et 1595 du code général des impôts

## IV – ANNEXES

## B – ANNEXES PATRIMONIALES – ETAT DE LA DETTE – REPARTITION PAR NATURE DE DETTE

B1.2

## B1.2 – REPARTITION PAR NATURE DE DETTE (hors 16449 et 166) (suite)

Nature (Pour chaque ligne, indiquer le numéro de contrat)	Emprunts et dettes au 31/12/N											
	Couverture ? O/N (11)	Montant couvert	Catégorie d'emprunt après couverture éventuelle (12)	Capital restant dû au 31/12/N	Durée résiduelle (en années)	Taux d'intérêt			Annuité de l'exercice			ICNE de l'exercice
						Type de taux (13)	Index (14)	Niveau de taux d'intérêt au 31/12/N (15)	Capital	Charges d'intérêt (16)	Intérêts perçus (le cas échéant) (17)	
163 Emprunts obligataires (Total)		0,00		0,00					0,00	0,00	0,00	0,00
164 Emprunts auprès des établissements financiers (Total)		0,00		3 244 399,21					584 819,14	84 047,44	0,00	11 379,82
1641 Emprunts en euros (total)		0,00		3 244 399,21					584 819,14	84 047,44	0,00	11 379,82
00020040011	N	0,00	A-1	150 588,32	7,83	F	Taux fixe à 1 %	1,000	18 823,52	1 623,53	0,00	250,98
10000570803	N	0,00	A-1	156 923,05	0,91	F	Taux fixe à 1.01 %	1,010	156 923,08	3 103,81	0,00	145,28
10002693213	N	0,00	A-1	971 666,69	13,03	F	Taux fixe à 2.56 %	2,550	73 333,32	28 277,33	0,00	5 527,71
20BP001ECOL-LCH	N	0,00	A-1	266 966,92	10,25	F	Taux fixe à 0.4 %	0,400	24 846,68	1 128,32	0,00	263,61
E29	N	0,00	A-1	208 437,50	7,04	F	Taux fixe à 4.7 %	4,690	28 750,00	11 570,08	0,00	2 040,95
E30	N	0,00	A-1	268 473,67	6,98	F	Taux fixe à 5.02 %	5,010	31 259,39	14 464,25	0,00	187,19
E37	N	0,00	A-1	82 422,86	1,53	F	Taux fixe à 1.35 %	1,350	40 387,13	1 522,09	0,00	525,44
E43	N	0,00	A-1	877 250,00	7,17	F	Taux fixe à 1.08 %	1,080	121 000,00	10 291,06	0,00	763,21
EJ001-BP-LG	N	0,00	A-1	30 885,18	1,67	F	Taux fixe à 3.64 %	3,630	16 789,17	1 507,91	0,00	90,56
EJ002-CM-LG	N	0,00	A-1	18 264,01	0,91	F	Taux fixe à 4.83 %	4,820	17 407,63	1 410,81	0,00	73,51
EJ003-BP-SGDP	N	0,00	A-1	46 273,63	3,83	F	Taux fixe à 2.78 %	2,770	10 789,21	1 474,51	0,00	210,83
EJ004-CE-SGDP	N	0,00	A-1	22 750,00	6,32	F	Taux fixe à 5.26 %	5,250	3 500,00	1 311,72	0,00	216,06
EJ005-CF-SGDP	N	0,00	A-1	87 912,05	6,03	F	Taux fixe à 5.1 %	5,160	14 065,96	5 000,11	0,00	996,34
EJ007-CA-NLD	N	0,00	A-1	55 585,33	5,41	F	Taux fixe à 1.73 %	1,730	9 551,59	1 065,13	0,00	88,15
EJ009-CA-LCA	N	0,00	A-1	0,00	0,00	F	Taux fixe à 3.75 %	3,840	5 000,00	46,88	0,00	0,00

Nature (Pour chaque ligne, indiquer le numéro de contrat)	Emprunts et dettes au 31/12/N											
	Couverture ? O/N (11)	Montant couvert	Catégorie d'emprunt après couverture éventuelle (12)	Capital restant dû au 31/12/N	Durée résiduelle (en années)	Taux d'intérêt			Capital	Annuité Charges d'intérêt (16)	Intérêts perçus (le cas échéant) (17)	ICNE de l'exercice
						Type de taux (13)	Index (14)	Niveau de taux d'intérêt au 31/12/N (15)				
EJ010-CM-LCA	N	0,00	A-1	0,00	0,00	F	Taux fixe à 3.18 %	3,190	8 244,18	164,50	0,00	0,00
EJ011-CM-LCA	N	0,00	A-1	0,00	0,00	F	Taux fixe à 3.28 %	3,290	4 148,28	85,40	0,00	0,00
1643 Emprunts en devises (total)		0,00		0,00					0,00	0,00	0,00	0,00
16441 Emprunts assortis d'une option de tirage sur ligne de trésorerie (total) (10)		0,00		0,00					0,00	0,00	0,00	0,00
<b>165 Dépôts et cautionnements reçus (Total)</b>		<b>0,00</b>		<b>0,00</b>					<b>0,00</b>	<b>0,00</b>	<b>0,00</b>	<b>0,00</b>
<b>167 Emprunts et dettes assortis de conditions particulières (Total)</b>		<b>0,00</b>		<b>0,00</b>					<b>0,00</b>	<b>0,00</b>	<b>0,00</b>	<b>0,00</b>
1671 Avances consolidées du Trésor (total)		0,00		0,00					0,00	0,00	0,00	0,00
1672 Emprunts sur comptes spéciaux (total)		0,00		0,00					0,00	0,00	0,00	0,00
1675 Dettes pour METP et PPP (total)		0,00		0,00					0,00	0,00	0,00	0,00
1676 Dettes envers locataires-acquéreurs (total)		0,00		0,00					0,00	0,00	0,00	0,00
1678 Autres emprunts et dettes (total)		0,00		0,00					0,00	0,00	0,00	0,00
<b>168 Emprunts et dettes assimilés (Total)</b>		<b>0,00</b>		<b>7 523,50</b>					<b>7 523,50</b>	<b>0,00</b>	<b>0,00</b>	<b>0,00</b>
1681 Autres emprunts (total)(10)		0,00		7 523,50					7 523,50	0,00	0,00	0,00
218500544-1	N	0,00	A-1	6 642,00	0,00	F	Taux fixe à 0 %	0,000	6 642,00	0,00	0,00	0,00
248500530-7	N	0,00	A-1	881,50	0,83	F	Taux fixe à 0 %	0,000	881,50	0,00	0,00	0,00
1682 Bons à moyen terme négociables (total)		0,00		0,00					0,00	0,00	0,00	0,00
1687 Autres dettes (total)		0,00		0,00					0,00	0,00	0,00	0,00
<b>Total général</b>		<b>0,00</b>		<b>3 251 922,71</b>					<b>592 342,64</b>	<b>84 047,44</b>	<b>0,00</b>	<b>11 379,82</b>

(10) S'agissant des emprunts assortis d'une ligne de trésorerie, il faut faire ressortir le remboursement du capital de la dette prévue pour l'exercice correspondant au véritable endettement.

(11) Si l'emprunt est soumis à couverture, il convient de compléter le tableau « détail des opérations de couverture ».

(12) Catégorie d'emprunt. Exemple A-1 (cf. la classification des emprunts suivant la typologie de la circulaire IOCB1015077C du 25 juin 2010 sur les produits financiers offerts aux collectivités territoriales).

(13) Type de taux d'intérêt après opérations de couverture : F : fixe ; V : variable simple ; C : complexe (c'est-à-dire un taux variable qui n'est pas seulement défini comme la simple addition d'un taux usuel de référence et d'une marge exprimée en point de pourcentage).

(14) Mentionner l'index en cours au 31/12/N après opérations de couverture.

(15) Taux après opérations de couverture éventuelles. Pour les emprunts à taux variable, indiquer le niveau moyen du taux constaté sur l'année.

(16) Il s'agit des intérêts dus au titre du contrat initial et comptabilisés à l'article 66111 « Intérêts réglés à l'échéance » (intérêts décaissés) et intérêts éventuels dus au titre du contrat d'échange éventuel et comptabilisés à l'article 668.

(17) Indiquer les intérêts éventuellement reçus au titre du contrat d'échange éventuel et comptabilisés au 768.

Envoyé en préfecture le 18/03/2026

Reçu en préfecture le 18/03/2026

Publié le

The logo for S2LO, featuring the letters 'S2LO' in a stylized blue font with a swoosh underneath.

ID : 085-248500530-20260311-RGLT\_26\_146\_31B-BF

## IV – ÉTATS ANNEXÉS

## B – ÉTATS ANNEXÉS PATRIMONIAUX – ETAT DE LA DETTE – REPARTITION DES EMPRUNTS PAR STRUCTURE DE TAUX

B1.3

## REPARTITION DES EMPRUNTS PAR STRUCTURE DE TAUX (HORS A1)

Emprunts ventilés par structure de taux selon le risque le plus élevé (Pour chaque ligne, indiquer le numéro de contrat) (1)	Organisme prêteur ou chef de file	Nominal (2)	Capital restant dû au 31/12/N (3)	Type d'indices (4)	Durée du contrat	Dates des périodes bonifiées	Taux minimal (5)	Taux maximal (6)	Coût de sortie (7)	Taux maximal après couverture éventuelle (8)	Niveau du taux au 31/12/N (9)	Intérêts payés au cours de l'exercice (10)	Intérêts perçus au cours de l'exercice (le cas échéant) (11)	% par type de taux selon le capital restant dû
Echange de taux, taux variable simple plafonné (cap) ou encadré (tunnel) (A)														
<b>TOTAL (A)</b>		0,00	0,00						0,00			0,00	0,00	0,00
Barrière simple (B)														
<b>TOTAL (B)</b>		0,00	0,00						0,00			0,00	0,00	0,00
Option d'échange (C)														
<b>TOTAL (C)</b>		0,00	0,00						0,00			0,00	0,00	0,00
Multiplieur jusqu'à 3 ou multiplieur jusqu'à 5 capé (D)														
<b>TOTAL (D)</b>		0,00	0,00						0,00			0,00	0,00	0,00
Multiplieur jusqu'à 5 (E)														
<b>TOTAL (E)</b>		0,00	0,00						0,00			0,00	0,00	0,00
Autres types de structures (F)														
<b>TOTAL (F)</b>		0,00	0,00						0,00			0,00	0,00	0,00
<b>TOTAL GENERAL</b>		0,00	0,00						0,00			0,00	0,00	0,00

(1) Répartir les emprunts selon le type de structure de taux (de A à F selon la classification de la charte de bonne conduite) en fonction du risque le plus élevé à courir sur toute la durée de vie du contrat de prêt et après opérations de couverture éventuelles.

(2) Nominal : montant emprunté à l'origine. En cas de couverture partielle d'un emprunt, indiquer séparément sur deux lignes la part du nominal couvert et la part non couverte.

(3) En cas de couverture partielle d'un emprunt, indiquer séparément sur deux lignes la part du capital restant dû couvert et la part non couverte.

(4) Indiquer la classification de l'indice sous-jacent suivant la typologie de la circulaire du 25 juin 2010 sur les produits financiers (de 1 à 6). 1 : Indice zone euro / 2 : Indices inflation française ou zone euro ou écart entre ces indices / 3 : Ecart indice zone euro / 4 : Indices hors zone euro ou écart d'indices dont l'un est hors zone euro / 5 : écarts d'indices hors zone euro / 6 : autres indices.

(5) Taux hors opération de couverture. Indiquer le montant, l'index ou la formule correspondant au taux minimal du contrat de prêt sur toute la durée du contrat.

(6) Taux hors opération de couverture. Indiquer le montant, l'index ou la formule correspondant au taux maximal du contrat de prêt sur toute la durée du contrat.

(7) Coût de sortie : indiquer le montant de l'indemnité contractuelle de remboursement définitif de l'emprunt au 31/12/N ou le cas échéant, à la prochaine date d'échéance.

(8) Montant, index ou formule.

(9) Indiquer le niveau de taux après opérations de couverture éventuelles. Pour les emprunts à taux variables, indiquer le niveau moyen du taux constaté sur l'année.

(10) Indiquer les intérêts dus au titre du contrat initial et comptabilisés à l'article 66111 et des intérêts éventuels dus au titre du contrat d'échange et comptabilisés à l'article 668.

(11) Indiquer les intérêts reçus au titre du contrat d'échange et comptabilisés au 768.

Envoyé en préfecture le 18/03/2026

Reçu en préfecture le 18/03/2026

Publié le



ID : 085-248500530-20260311-RGLT\_26\_146\_31B-BF

## IV – ÉTATS ANNEXÉS

## B – ÉTATS ANNEXÉS PATRIMONIAUX – ETAT DE LA DETTE – TYPOLOGIE DE LA REPARTITION DE L'ENCOURS

B1.4

## TYPOLOGIE DE LA REPARTITION DE L'ENCOURS (1)

Indices sous-jacents		(1) Indices zone euro	(2) Indices inflation française ou zone euro ou écart entre ces indices	(3) Ecart d'indices zone euro	(4) Indices hors zone euro et écarts d'indices dont l'un est un indice hors zone euro	(5) Ecart d'indices hors zone euro	(6) Autres indices
<b>Structure</b>							
(A) Taux fixe simple. Taux variable simple. Echange de taux fixe contre taux variable ou inversement. Echange de taux structuré contre taux variable ou taux fixe (sens unique). Taux variable simple plafonné (cap) ou encadré (tunnel)	Nombre de produits	19	0	0	0	0	
	% de l'encours	100,00	0,00	0,00	0,00	0,00	
	Montant en euros	3 251 922,71	0,00	0,00	0,00	0,00	
(B) Barrière simple. Pas d'effet de levier	Nombre de produits	0	0	0	0	0	
	% de l'encours	0,00	0,00	0,00	0,00	0,00	
	Montant en euros	0,00	0,00	0,00	0,00	0,00	
(C) Option d'échange (swaption)	Nombre de produits	0	0	0	0	0	
	% de l'encours	0,00	0,00	0,00	0,00	0,00	
	Montant en euros	0,00	0,00	0,00	0,00	0,00	
(D) Multiplicateur jusqu'à 3 ; multiplicateur jusqu'à 5 capé	Nombre de produits	0	0	0	0	0	
	% de l'encours	0,00	0,00	0,00	0,00	0,00	
	Montant en euros	0,00	0,00	0,00	0,00	0,00	
(E) Multiplicateur jusqu'à 5	Nombre de produits	0	0	0	0	0	
	% de l'encours	0,00	0,00	0,00	0,00	0,00	
	Montant en euros	0,00	0,00	0,00	0,00	0,00	
(F) Autres types de structures	Nombre de produits						0
	% de l'encours						0,00
	Montant en euros						0,00

(1) Cette annexe retrace le stock de dette au 31/12/N après opérations de couverture éventuelles.

## IV – ÉTATS ANNEXÉS

## B – ÉTATS ANNEXÉS PATRIMONIAUX – ETAT DE LA DETTE – DETAIL DES OPERATIONS DE COUVERTURE

B1.5

## DETAIL DES OPERATIONS DE COUVERTURE (1)

Instruments de couverture (Pour chaque ligne, indiquer le numéro de contrat)	Emprunt couvert			Instrument de couverture									
	Référence de l'emprunt couvert	Capital restant dû au 31/12/N	Date de fin du contrat	Organisme co-contractant	Type de couverture (3)	Nature de la couverture (change ou taux)	Notionnel de l'instrument de couverture	Date de début du contrat	Date de fin du contrat	Périodicité de règlement des intérêts (4)	Montant des commissions diverses	Primes éventuelles	
												Primes payées pour l'achat d'option	Primes reçues pour la vente d'option
Taux fixe (total)		0,00					0,00				0,00	0,00	0,00
Taux variable simple (total)		0,00					0,00				0,00	0,00	0,00
Taux complexe (total) (2)		0,00					0,00				0,00	0,00	0,00
Total		0,00					0,00				0,00	0,00	0,00

(1) Si un instrument couvre plusieurs emprunts, distinguer une ligne par emprunt couvert.

(2) Il s'agit d'un taux variable qui n'est pas défini comme la simple addition d'un taux usuel de référence et d'une marge exprimée en point de pourcentage.

(3) Indiquer s'il s'agit d'un *swap*, d'une option (*cap*, *floor*, *tunnel*, *swaption*).

(4) Indiquer la périodicité de règlement des intérêts : A : annuelle, M : mensuelle, B : bimestrielle, S : semestrielle, T : trimestrielle, X : autre.

## IV – ÉTATS ANNEXÉS

## B – ÉTATS ANNEXÉS PATRIMONIAUX – ETAT DE LA DETTE – DETAIL DES OPERATIONS DE COUVERTURE

B1.5

## B1.5 – DETAIL DES OPERATIONS DE COUVERTURE (1) (suite)

Instruments de couverture (Pour chaque ligne, indiquer le numéro de contrat)	Référence de l'emprunt couvert	Effet de l'instrument de couverture							
		Taux payé		Taux reçu (7)		Charges et produits constatés depuis l'origine du contrat		Catégorie d'emprunt (8)	
		Index (5)	Niveau de taux (6)	Index	Niveau de taux	Charges c/668	Produits c/768	Avant opération de couverture	Après opération de couverture
Taux fixe (total)						0,00	0,00		
Taux variable simple (total)						0,00	0,00		
Taux complexe (total) (2)						0,00	0,00		
<b>Total</b>						0,00	0,00		

(5) Indiquer l'index utilisé ou la formule de taux.

(6) Pour les emprunts à taux variable, indiquer le niveau moyen du taux constaté sur l'année.

(7) A compléter si l'instrument de couverture est un *swap*.

(8) Catégorie d'emprunt. Exemple A-1 (cf. la classification des emprunts suivant la typologie de la circulaire IOCB1015077C du 25 juin 2010 sur les produits financiers offerts aux collectivités territoriales).

## IV – ÉTATS ANNEXÉS

## B – ÉTATS ANNEXÉS PATRIMONIAUX – ETAT DE LA DETTE – REMBOURSEMENT ANTICIPE D'UN EMPRUNT AVEC REFINANCEMENT

B1.6

## REMBOURSEMENT ANTICIPE D'UN EMPRUNT AVEC REFINANCEMENT (1)

Emprunts (2) (Pour chaque ligne, indiquer le numéro de contrat)	Année de mobilisation et profil d'amort. de l'emprunt		Date du refinancement	Organisme prêteur ou chef de file	Capital restant dû	Capital réaménagé	Durée résiduelle	Périodicité des remboursements (6)	Caractéristiques du taux			Coût de sortie (10)		Annuité de l'exercice		ICNE de l'exercice
	Année	Profil (5)							Type de taux (7)	Index (8)	Niveau de taux (9)	Type (11)	Montant (12)	Intérêts (13)	Capital	
<b>Total des dépenses au c/ 166</b> <b>Refinancement de dette (3)</b>					0,00	0,00						0,00	0,00	0,00	0,00	
<b>Total des recettes au c/ 166</b> <b>Refinancement de dette (4)</b>					0,00	0,00							0,00	0,00	0,00	

(1) Les opérations de refinancement de dette consistent en un remboursement d'un emprunt auprès d'un établissement de crédit suivi de la souscription d'un nouvel emprunt. Pour cette raison, les dépenses et les recettes du c/166 sont équilibrées.

(2) Pour les emprunts de refinancement, indiquer le nouveau numéro de contrat suivi, entre parenthèses, de la référence de l'emprunt quitté.

(3) Il s'agit de retracer les caractéristiques avant réaménagement des emprunts ayant fait l'objet d'un remboursement anticipé avec refinancement.

(4) Il s'agit de retracer les caractéristiques après réaménagement des emprunts de refinancement.

(5) Indiquer C pour amortissement constant, P pour amortissement progressif, F pour *in fine*, X pour autres à préciser.

(6) Indiquer la périodicité des remboursements A : annuelle ; T : trimestrielle ; M : mensuelle, B : bimestrielle, S : semestrielle, X autre.

(7) Type de taux d'intérêt : F : fixe ; V : variable simple ; C : complexe (c'est-à-dire un taux variable qui n'est pas seulement défini comme la simple addition d'un taux usuel de référence et d'une marge exprimée en point de pourcentage).

(8) Indiquer le type d'index (ex : Euribor 3 mois).

(9) Taux après opérations de couverture éventuelles. Pour un emprunt à taux variable, indiquer le niveau du taux constaté à la date du refinancement.

(10) Il s'agit de retracer les caractéristiques de l'indemnité de remboursement anticipé due relative à l'emprunt quitté.

(11) Indiquer A pour autofinancement, C pour capitalisation, T pour intégration dans le taux du nouvel emprunt, D pour allongement de durée.

(12) Indiquer le coût de sortie uniquement en cas d'autofinancement et de capitalisation.

(13) Il s'agit des intérêts dus au titre du contrat initial et comptabilisés à l'article 66111 « Intérêts réglés à l'échéance » (intérêts décaissés) et intérêts éventuels dus au titre du contrat d'échange éventuel et comptabilisés à l'article 668.

## IV – ÉTATS ANNEXÉS

## B – ÉTATS ANNEXÉS PATRIMONIAUX – ETAT DE LA DETTE – EMPRUNTS RENEGOCIES AU COURS DE L'ANNEE N

B1.7

## EMPRUNTS RENEGOCIES AU COURS DE L'ANNEE N (1)

N° du contrat d'emprunt	Date de souscription du contrat initial	Date de renégociation	Organisme prêteur	Durée résiduelle en années		Taux (2)					Nominal		Profil d'amortissement et périodicité de remboursement (6)		Capital restant dû au 31/12/N	ICNE de l'exercice	Annuité payée dans l'exercice (s'il y a lieu)		
				Con- trat initial	Con- trat rené- gocié	Contrat initial			Contrat renégocié			Contrat initial	Contrat renégocié (5)	Contrat initial			Contrat renégocié	Intérêts	Capital
						Type de taux (3)	Index (4)	Taux act.	Type de taux (3)	Index (4)	Taux act.								
<b>Total</b>											0,00	0,00			0,00	0,00	0,00	0,00	

(1) Inscrire les emprunts renégociés au cours de l'exercice N.

(2) Taux à la date de renégociation.

(3) Indiquer : F : fixe ; V : variable simple ; C : complexe (c'est-à-dire un taux variable qui n'est pas seulement défini comme la simple addition d'un taux usuel de référence et d'une marge exprimée en point de pourcentage).

(4) Indiquer la nature de l'index retenu (exemple : Euribor 3 mois).

(5) Nominal à la date de renégociation.

(6) Faire figurer 2 lettres : - Pour le profil d'amortissement, indiquer : C pour amortissement constant, P pour amortissement progressif, F pour *in fine*, X pour autres.

- Pour la périodicité de remboursement, indiquer : A : annuelle ; T : trimestrielle ; M : mensuelle, B : bimestrielle, S : semestrielle, X autre.

## IV – ÉTATS ANNEXÉS

## B – ÉTATS ANNEXÉS PATRIMONIAUX – ETAT DE LA DETTE – DETTE POUR FINANCER L'EMPRUNT D'UN AUTRE ORGANISME

B1.8

## DETTE POUR FINANCER L'EMPRUNT D'UN AUTRE ORGANISME (1)

REPARTITION PAR PRÊTEUR	Dettes en capital à l'origine (2)	Dettes en capital au 31/12/N	Annuité payée au cours de l'exercice	Dont	
				Intérêts (3)	Capital
TOTAL	0,00	0,00	0,00	0,00	0,00
<u>Après des organismes de droit privé</u>	0,00	0,00	0,00	0,00	0,00
<u>Après des organismes de droit public</u>	0,00	0,00	0,00	0,00	0,00
<u>Dettes provenant d'émissions obligataires (ex : émissions publiques ou privées)</u>	0,00	0,00	0,00	0,00	0,00

(1) Il s'agit des cas où une collectivité ou un établissement public accepte de prendre en charge l'emprunt au profit d'un autre organisme sans qu'il y ait pour autant transfert du contrat.

(2) La dette en capital à l'origine correspond à la part de dette prise en charge par la collectivité.

(3) Il s'agit des intérêts dus au titre du contrat initial et comptabilisés à l'article 66111 et des intérêts éventuels dus au titre du contrat d'échange et comptabilisés à l'article 668.



**IV – ÉTATS ANNEXÉS**

**B – ÉTATS ANNEXÉS PATRIMONIAUX – ETAT DE LA DETTE – AUTRES DETTES**

**B1.9**

**AUTRES DETTES**

(Issues des engagements juridiques pris autres que ceux destinés à financer la prise en charge d'un emprunt)

LIBELLES	Montant initial de la dette	Dépenses de l'exercice	Dettes restantes
----------	-----------------------------	------------------------	------------------

## IV – ÉTATS ANNEXÉS

## B – ÉTATS ANNEXÉS PATRIMONIAUX – METHODES UTILISEES POUR LES AMORTISSEMENTS

B2

## METHODES UTILISEES POUR LES AMORTISSEMENTS

Procédure d'amortissement (linéaire, dégressif, variable)	CHOIX DE L'ASSEMBLEE	Délégation du	
	<b>Biens de faible valeur</b> - Seuil unitaire en deçà duquel les immobilisations de peu de valeur s'amortissent sur un an : 500.00 €	2023-11-23	
	<b>Catégories de biens amortis</b>	<b>Durée (en années)</b>	
L	FRAIS D'ETUDES,D'ELABORATION, DE MODIFICATIONS E	10	23/11/2023
L	FRAIS D'ETUDES NON SUIVIS DE REALISATION	5	23/11/2023
L	FRAIS DE RECHERCHE NON SUIVIS DE REALISATION	5	23/11/2023
L	FRAIS D'INSERTION NON SUIVIS DE REALISATION	3	23/11/2023
L	SUBVENTION D'EQUIPEMENT VERSEE - COMMUNES MEMBRES	15	23/11/2023
L	SUBVENTION D'EQUIPEMENT VERSEE - COMMUNES MEMBRES	15	23/11/2023
L	SUBVENTION D'EQUIPEMENT VERSEE COMMUNES MEMBRES	15	23/11/2023
L	SUBVENTION EQUIPEMENT - PROJETS INFRASTRUCTURES	30	23/11/2023
L	SUBVENTION EQUIPEMENT AUX ORGANISMES PUBLICS	5	23/11/2023
L	SUBVENTION EQUIPEMENT AUX PERSONNES DE DROITS PRIV	5	23/11/2023
L	LOGICIEL METIERS, LICENCES, BREVETS	2	23/11/2023
L	TERRAINS NUS	0	23/11/2023
L	TERRAINS DE VOIRIE	0	23/11/2023
L	TERRAINS AMENAGES AUTRES QUE VOIRIE	0	23/11/2023
L	TERRAINS DE GISEMENT	0	23/11/2023
L	TERRAINS BATIS	0	23/11/2023
L	CIMETIERES	0	23/11/2023
L	BOIS ET FORETS	0	23/11/2023
L	AUTRES TERRAINS	0	23/11/2023
L	PLANTATIONS D'ARBRES ET D'ARBUSTES	15	23/11/2023
L	AGENCEMENTS ET AMENAG. DE TERRAINS : TERRAINS BATI	15	23/11/2023
L	BATIMENTS PRIVES - IMMEUBLES DE RAPPORTS	30	23/11/2023
L	BATIMENTS PRIVES - AUTRES BATIMENTS PRIVES	30	23/11/2023
L	INSTALLATIONS GENERALES, ... BATIMENTS PUBLICS	15	23/11/2023
L	INSTALLATIONS GENERALES,... BATIMENTS PRIVES	15	23/11/2023
L	AUTRES CONSTRUCTIONS	15	23/11/2023
L	INSTALLATIONS DE VOIRIE	0	23/11/2023
L	AUTRE MATERIEL ET OUTILLAGE D'INCENDIE ET DE DEFE	10	23/11/2023
L	AUTRE MATERIEL ET OUTILLAGE DE VOIRIE	15	23/11/2023
L	AUTRES INSTALLATIONS, MATERIEL ET OUTILLAGE TECHNI	15	23/11/2023



Procédure d'amortissement (linéaire, dégressif, variable)	CHOIX DE L'ASSEMBLEE		
L	BIENS HISTORIQUES ET CULTURELS IMMOBILIERS	0	23/11/2023
L	BIENS HISTORIQUES ET CULTURELS MOBILIERS	0	23/11/2023
L	TERRAINS NUS	0	23/11/2023
L	TERRAINS DE VOIRIE	0	23/11/2023
L	PLANTATIONS D'ARBRES ET ARBUSTES	0	23/11/2023
L	BATIMENTS SCOLAIRES	0	23/11/2023
L	IMMEUBLES DE RAPPORT	30	23/11/2023
L	INSTALLATIONS GENERALES, AGENCEMENTS, AMENAGEMENTS	15	23/11/2023
L	AUTRES CONSTRUSTIONS	10	23/11/2023
L	RESEAUX DE VOIRIE	0	23/11/2023
L	INSTALLATIONS DE VOIRIE	0	23/11/2023
L	AUTRE MATERIEL ET OUTILLAGE D'INCENDIE ET DE DEFE	10	23/11/2023
L	MATERIEL TECHNIQUE SCOLAIRE	15	23/11/2023
L	MATERIEL ROULANT	15	23/11/2023
L	AUTRE MATERIEL ET OUTILLAGE DE VOIRIE	15	23/11/2023
L	AUTRE MATERIEL TECHNIQUE	15	23/11/2023
L	AUTRES INSTALLATIONS, MATERIEL ET OUTILLAGE TECHN	15	23/11/2023
L	BIENS HISTORIQUES ET CULTURELS IMMOBILIERS	0	23/11/2023
L	BIENS HISTORIQUES ET CULTURELS MOBILIERS	0	23/11/2023
L	AUTRE MATERIELS DE TRANSPORT	7	23/11/2023
L	MATERIEL INFORMATIQUE SCOLAIRE	5	23/11/2023
L	AUTRE MATERIEL INFORMATIQUE	5	23/11/2023
L	MATERIEL DE BUREAU ET MOBILIER SCOLAIRES	10	23/11/2023
L	AUTRES MATERIELS DE BUREAU ET MOBILIERS	10	23/11/2023
L	MATERIEL DE TELEPHONIE	5	23/11/2023
L	AUTRES IMMOBILISATIONS CORPORELLES	10	23/11/2023
L	INSTALLATIONS GENERALES, AGENCEMENTS ET AMENAGEMEN	20	23/11/2023
L	AUTRES MATERIELS DE TRANSPORT	7	23/11/2023
L	MATERIEL INFORMATIQUE SCOLAIRE	5	23/11/2023
L	AUTRE MATERIEL INFORMATIQUE	5	23/11/2023
L	MATERIEL DE BUREAU ET MOBILIER SCOLAIRES	10	23/11/2023
L	AUTRES MATERIELS DE BUREAU ET MOBILIERS	10	23/11/2023
L	MATERIEL DE TELEPHONIE	5	23/11/2023
L	CHEPTEL	12	23/11/2023
L	AUTRES IMMOBILISATIONS CORPORELLES	10	23/11/2023

## IV – ÉTATS ANNEXÉS

## B – ÉTATS ANNEXÉS PATRIMONIAUX – ETAT DES PROVISIONS CONSTITUEES

B3

## PROVISIONS CONSTITUEES AU 31/12/N

Nature de la provision	Date de constitution de la provision	Montant des provisions constituées au 01/01/N A	Montant total des provisions de l'exercice (1) B	Montant des reprises de l'exercice C	Montant des provisions constituées au 31/12/N D = A + B - C
<b>PROVISIONS SEMI-BUDGETAIRES (2)</b>					
Provisions pour risques et charges (3)		19 787,65	34 829,02	0,00	54 616,67
Provisions pour litiges		0,00	0,00	0,00	0,00
Provisions pour pertes de change		0,00	0,00	0,00	0,00
Provisions pour gros entretiens ou grandes révisions		0,00	0,00	0,00	0,00
Provisions pour garanties d'emprunt		0,00	0,00	0,00	0,00
Autres provisions pour risques		19 787,65	34 829,02	0,00	54 616,67
CREANCES DOUTEUSES	04/04/2025	1 047,65	2 120,02	0,00	3 167,67
COMPTE EPARGNE TEMPS	04/04/2025	18 740,00	32 709,00	0,00	51 449,00
Dépréciations (3)		0,00	0,00	0,00	0,00
- des immobilisations		0,00	0,00	0,00	0,00
- des stocks et encours		0,00	0,00	0,00	0,00
- des comptes de tiers		0,00	0,00	0,00	0,00
- des comptes financiers		0,00	0,00	0,00	0,00
<b>Total des provisions semi-budgétaires</b>		<b>19 787,65</b>	<b>34 829,02</b>	<b>0,00</b>	<b>54 616,67</b>
<b>PROVISIONS BUDGETAIRES (2)</b>					
Provisions pour risques et charges (3)		0,00	0,00	0,00	0,00
Provisions pour litiges		0,00	0,00	0,00	0,00
Provisions pour pertes de change		0,00	0,00	0,00	0,00
Provisions pour gros entretiens ou grandes révisions		0,00	0,00	0,00	0,00
Provisions pour garanties d'emprunt		0,00	0,00	0,00	0,00
Autres provisions pour risques		0,00	0,00	0,00	0,00
Dépréciations (3)		0,00	0,00	0,00	0,00
- des immobilisations		0,00	0,00	0,00	0,00
- des stocks et encours		0,00	0,00	0,00	0,00

Envoyé en préfecture le 18/03/2026

Reçu en préfecture le 18/03/2026

Publié le 18/03/2026  
ID : 085-248500530-20260311-RGLT\_26\_146\_31B-BF

Nature de la provision	Date de constitution de la provision	Montant des provisions constituées au 01/01/N	Montant total des provisions de l'exercice (1)	Montant de l'exercice	Montant des provisions constituées au 31/12/N
		A	B	C	D = A + B - C
- des comptes de tiers		0,00	0,00	0,00	0,00
- des comptes financiers		0,00	0,00	0,00	0,00
<b>Total des provisions budgétaires</b>		<b>0,00</b>	<b>0,00</b>	<b>0,00</b>	<b>0,00</b>
<b>TOTAL PROVISIONS</b>		<b>19 787,65</b>	<b>34 829,02</b>	<b>0,00</b>	<b>54 616,67</b>

(1) Provision nouvelle ou abondement d'une provision déjà constituée.

(2) A renseigner selon que la collectivité applique le régime des provisions semi-budgétaires ou budgétaires, conformément aux dispositions législatives et réglementaires afférentes.

(3) Indiquer l'objet de la provision (exemples : provision pour litiges au titre du procès, provisions pour dépréciation des immobilisations de l'équipement).

## IV – ÉTATS ANNEXÉS

## B – ÉTATS ANNEXÉS PATRIMONIAUX – ETAT DES CHARGES TRANSFEREES

B4

## ETAT DES CHARGES TRANSFEREES

Exercice	Nature de la dépense transférée	Durée de l'étalement (en mois)	Date de la délibération	Montant de la dépense transférée au compte 481 (I)	Montant amorti au titre des exercices précédents (II)	Montant de la dotation aux amortissements de l'exercice (c/6812) (III)	Solde (1)
<b>TOTAL</b>				0,00	0,00	0,00	0,00

(1) Correspond au montant de la charge restant à amortir = I – (II + III).

Exercice	Nature de la dépense transférée	Durée de l'étalement (en mois)	Date de la délibération	Montant de la dépense transférée au compte 481 (I)	Montant amorti au titre des exercices précédents (II)	Montant de la dotation aux amortissements de l'exercice (c/6862) (III)	Solde (1)
<b>TOTAL</b>				0,00	0,00	0,00	0,00

(1) Correspond au montant de la charge restant à amortir = I – (II + III).

**IV – ÉTATS ANNEXÉS****B – ÉTATS ANNEXÉS PATRIMONIAUX – DETAIL DES OPERATIONS POUR COMPTE DE TIERS****B5****CHAPITRE D'OPERATIONS POUR COMPTE DE TIERS (Détail) (1)**

- (1) Ouvrir un cadre par opération pour compte de tiers.
- (2) Inscrire le chapitre et la nature des travaux.
- (3) Le chapitre 45 doit être détaillé conformément au plan de comptes, tant en dépenses qu'en recettes.
- (4) Indiquer le chapitre.

## IV – ÉTATS ANNEXÉS

## B – ÉTATS ANNEXÉS PATRIMONIAUX – ETAT DES PRETS

B6

## Prêts (compte 274)

Bénéficiaires	Date de la délibération	Encours restant dû au 31/12/N	Montant de l'annuité recouvré		ICNE de l'exercice
			Capital	Intérêts	
Assortis d'intérêts (total)		0,00	0,00	0,00	0,00
Non assortis d'intérêts (total)		0,00	0,00		

## IV – ÉTATS ANNEXÉS

## B - ÉTATS ANNEXÉS PATRIMONIAUX – ENGAGEMENTS HORS BILAN

B7.1

## ETAT SYNTHETIQUE DES ENGAGEMENTS DONNES

Article		Dettes en capital à l'origine	Dettes en capital au 31/12/N	Annuité versée au cours de l'exercice
8015	Emprunts garantis (1)	0,00	0,00	0,00
8016	Contrats de crédit-bail (2)	0,00	0,00	0,00
8017	Subvention à verser en annuité (3)	0,00	0,00	0,00
8018	<b>Autres engagements donnés</b>			
	Marchés de partenariat (4)		0,00	0,00
	Au profit d'organismes publics (3)	0,00	0,00	0,00
	Au profit d'organismes privés (3)	0,00	0,00	0,00
	Dans le cadre d'une délégation de service public (3)	0,00	0,00	0,00
	Engagements liés à des opérations d'urbanisme et d'aménagement (3)	0,00	0,00	0,00

(1) A compléter depuis l'état des emprunts garantis.

(2) A compléter depuis l'état des contrats de crédit-bail.

(3) A compléter depuis l'état des autres engagements donnés.

(4) A compléter depuis l'état des marchés de partenariat.

## IV – ÉTATS ANNEXÉS

## B - ÉTATS ANNEXÉS PATRIMONIAUX – ENGAGEMENTS HORS BILAN

B7.2

## ETAT SYNTHETIQUE DES ENGAGEMENTS RECUS (1)

Article		Créance en capital à l'origine	Créance en capital au 31/12/N	Annuité reçue au cours de l'exercice
8026	Redevance de crédit-bail à recevoir (crédit-bail immobilier)	0,00	0,00	0,00
8027	Subvention à recevoir par annuité	0,00	0,00	0,00
8028	<b>Autres engagements reçus</b>			
	Recette grevée d'affectation spéciale (2)		0,00	0,00
	Engagements reçus des entreprises	0,00	0,00	0,00
	A l'exception de ceux reçus des entreprises	0,00	0,00	0,00

(1) A remplir depuis l'état relatif aux autres engagements reçus.

(2) A remplir depuis l'état relatif aux recettes grevées d'affectation spéciale. Le montant de la créance en capital au 31/12/N correspond au reste à employer au 31/12/N, l'annuité reçue au cours de l'exercice correspond au solde entre les restes à employer au 01/01/N et les restes à employer au 31/12/N.

**IV – ÉTATS ANNEXÉS**

**B - ÉTATS ANNEXÉS PATRIMONIAUX – ENGAGEMENTS HORS BILAN**

**B7.3**

**ETAT DES EMPRUNTS GARANTIS**

Désignation du bénéficiaire	Année de mobilisation et profil d'amortissement de l'emprunt (1)		Objet de l'emprunt garanti	Organisme prêteur ou chef de file	Montant initial	Capital restant dû au 31/12/N	Durée résiduelle	Périodicité des remboursements (2)	Taux initial			Taux moyen constaté sur l'année (6)			Catégorie d'emprunt (7)	Indices ou devises pouvant modifier l'emprunt	Annuité garantie au cours de l'exercice	
	Année	Profil							Taux (3)	Index (4)	Taux actuariel (5)	Taux (3)	Index (4)	Niveau de taux			En intérêts (8)	En capital
Total des emprunts contractés par des collectivités ou des EP (hors logements sociaux)					0,00	0,00										0,00	0,00	
Total des emprunts autres que ceux contractés par des collectivités ou des EP (hors logements sociaux)					0,00	0,00										0,00	0,00	
Total des emprunts contractés pour des opérations de logement social					0,00	0,00										0,00	0,00	
<b>TOTAL GENERAL</b>					<b>0,00</b>	<b>0,00</b>										<b>0,00</b>	<b>0,00</b>	

(1) Indiquer C pour amortissement constant, P pour amortissement progressif, F pour in fine, X pour autres (à préciser).

(2) Indiquer la périodicité des remboursements A : annuelle ; B : bimestrielle ; T : trimestrielle ; X : autre.

(3) Type de taux d'intérêt : F : fixe ; V : variable simple ; C : complexe ; R : préfixé (c'est-à-dire un taux variable qui n'est pas seulement défini comme la simple addition d'un taux usuel de référence et d'une marge exprimée en point de pourcentage).

(4) Indiquer le type d'index (ex. EURIBOR 3 mois ...).

(5) Taux annuel, tous frais compris.

(6) Taux hors opération de couverture. Pour les emprunts à taux variable, indiquer le niveau moyen du taux constaté sur l'année.

(7) Catégorie d'emprunt hors opération de couverture. Exemple A-1 (cf. la classification des emprunts suivant la typologie de la circulaire IOCB1015077C du 25 juin 2010 sur les produits financiers offerts aux collectivités territoriales).

(8) Il s'agit des intérêts dus au titre du contrat initial et comptabilisés à l'article 66111 « Intérêts réglés à l'échéance » (intérêts décaissés).

## IV – ÉTATS ANNEXÉS

## B - ÉTATS ANNEXÉS PATRIMONIAUX – ENGAGEMENTS HORS BILAN

B7.4

## CALCUL DES RATIOS D'ENDETTEMENT RELATIFS AUX GARANTIES D'EMPRUNT

Calcul du ratio (1)	Valeur en euros	
Total des annuités déjà garanties à échoir dans l'exercice (2)	A	0,00
Total des premières annuités entières des nouvelles garanties de l'exercice (2)	B	0,00
Annuité nette de la dette de l'exercice (3)	C	0,00
Provisions pour garanties d'emprunts	D	0,00
<b>Total des annuités d'emprunts garantis de l'exercice</b>	<b>I = A + B + C - D</b>	<b>0,00</b>
<b>Recettes réelles de fonctionnement</b>	<b>II</b>	<b>0,00</b>
<b>Part des garanties d'emprunt accordées au titre de l'exercice en % (4)</b>	<b>I / II</b>	<b>0,00</b>

(1) Ratio défini aux articles L. 4253-1 ou L. 3231-4 ou L. 2252-1 du CGCT, conformément aux dispositions législatives applicables à la collectivité.

(2) Hors opérations visées par l'article L. 4253-2 ou L. 3231-4-4 ou L. 2252-2 du CGCT, conformément aux dispositions législatives applicables à la collectivité.

(3) Cf. définition de l'article D. 1511-30 du CGCT.

(4) Les garanties d'emprunt accordées au titre d'un exercice ne doivent pas représenter plus de 50 % des recettes réelles de fonctionnement de ce même exercice.

## IV – ÉTATS ANNEXÉS

## B - ÉTATS ANNEXÉS PATRIMONIAUX – ENGAGEMENTS HORS BILAN

B7.5

## ETAT DES CONTRATS DE CREDIT-BAIL RESTANT A COURIR (MOBILIER ET IMMOBILIER)

Type et nature du bien ayant fait l'objet du contrat	Exer- cice d'origine du con- trat	Désignation du crédit bailleur	Durée du contrat (en mois)	Montant de la redevance de l'exercice	Montant de la redevance sur la totalité du contrat	Montant des redevances restant à courir					
						N+1	N+2	N+3	N+4	Cumul restant (exercice N+5 et suivants)	Total (1)
Crédits-bails mobiliers					0,00	0,00	0,00	0,00	0,00	0,00	0,00
Crédits-bails immobiliers				0,00	0,00	0,00	0,00	0,00	0,00	0,00	0,00
<b>Total</b>				0,00	0,00	0,00	0,00	0,00	0,00	0,00	0,00

(1) Total = (N+1, N+2, N+3, N+4) + cumul restant.

## IV – ÉTATS ANNEXÉS

## B - ÉTATS ANNEXÉS PATRIMONIAUX – ENGAGEMENTS HORS BILAN

B7.6

## ETAT DES MARCHES DE PARTENARIAT

Libellé du contrat	Année de signature du marché	Organismes cocontractants	Nature des prestations prévues par le marché	Durée du marché (en mois)	Date fin de marché	Date mise en service équipement	Montant total prévu au titre du marché (TTC)	Annuité versée sur l'exercice	Montant de la rémunération du cocontractant restant à verser pour la durée restante du marché de partenariat (3)				
									Part investissement		Part fonctionnement II	Part financement III	TOTAL I + II + III
									Part totale (4)	Dont part nette (5) I			
<b>Marchés de partenariat (1)</b>													
SOUS-TOTAL							0,00	0,00	0,00	0,00	0,00	0,00	0,00
<b>Marchés globaux de performance énergétiques avec tiers de financement (2)</b>													
SOUS-TOTAL							0,00	0,00	0,00	0,00	0,00	0,00	0,00
TOTAL							0,00	0,00	0,00	0,00	0,00	0,00	0,00

(1) Article L. 1112-1 du Code de la commande publique

(2) Article 1er de la loi n° 2023-222 du 30 mars 2023

(3) Montant de la rémunération restant à verser au 31/12/N

(4) Montant total de la rémunération relative à l'investissement restant à verser au 31/12/N

(5) Montant inscrit à la colonne précédente déduction faite des participations d'autres collectivités publiques.

## IV – ÉTATS ANNEXÉS

## B - ÉTATS ANNEXÉS PATRIMONIAUX – ENGAGEMENTS HORS BILAN

B7.7

## ETAT DES RECETTES GREVEES D'UNE AFFECTATION SPECIALE

## Tableau récapitulatif des recettes grevées d'une affectation spéciale

Libellé (1)	Restes à employer au 01/01/N	Montant recettes	Montant dépenses	Restes à employer au 31/12/N
<b>Total</b>	<b>0,00</b>	<b>0,00</b>	<b>0,00</b>	<b>0,00</b>

(1) Par exemple, taxe d'aménagement, taxe de séjour, FEDER, dons et legs grevés d'une affectation, toutes recettes grevées d'une affectation spéciale et non ventilables ou recettes ventilables mais pour lesquelles la collectivité souhaite un niveau de détail plus fin que dans la présentation croisée.

(2) Ouvrir un tableau par recette grevée d'une affectation spéciale et reproduire le tableau autant de fois que nécessaire pour décrire l'ensemble des recettes grevées d'une affectation spéciale.

(3) Reste à employer au 31/12/N = reste à employer au 01/01/N + total recettes de l'exercice – total dépenses de l'exercice.

## IV – ÉTATS ANNEXÉS

## B - ÉTATS ANNEXÉS PATRIMONIAUX – ENGAGEMENTS HORS BILAN

B7.8

## ETAT DES AUTRES ENGAGEMENTS DONNES

Année d'origine	Nature de l'engagement	Organisme bénéficiaire	Durée en années	Périodicité	Dette en capital à l'origine	Dette en capital au 31/12/N	Annuité versée au cours de l'exercice
<b>TOTAL</b>					0,00	0,00	0,00
<b>8017 Subventions à verser en annuités</b>					0,00	0,00	0,00
<b>8018 Autres engagements donnés</b>					0,00	0,00	0,00
<b>Au profit d'organismes publics</b>					0,00	0,00	0,00
<b>Au profit d'organismes privés (1)</b>					0,00	0,00	0,00
<b>Engagements liés à des délégations de service public</b>					0,00	0,00	0,00
<b>Engagements liés à des opérations d'urbanisme et d'aménagement</b>					0,00	0,00	0,00

(1) Concernant les garanties accordées à l'Agence France Locale (Article L.1611-3-2 du CGCT) :

- l' « Organisme bénéficiaire » de la garantie est toute personne titulaire d'un « titre éligible » émis ou créé par l'Agence France Locale ;
- la rubrique « Périodicité » n'est pas remplie car la garantie n'a pas de périodicité. La garantie est d'une durée totale indiquée à la colonne qui précède ;
- la colonne « Dette en capital à l'origine » correspond au montant total de la garantie accordée aux titulaires d'un titre éligible ;
- la colonne « Dette en capital au 1/1/N » correspond au montant résiduel de la garantie au 1/1/N ;
- la colonne « Annuité à verser au cours de l'exercice » n'est pas remplie car l'octroi de la garantie n'implique pas que des versements annuels aient lieu. Des versements ne seront effectués qu'en cas d'appel de la garantie.

## IV – ÉTATS ANNEXÉS

## B - ÉTATS ANNEXÉS PATRIMONIAUX – ENGAGEMENTS HORS BILAN

B7.9

## ETAT DES AUTRES ENGAGEMENTS RECUS

Année d'origine	Nature de l'engagement	Organisme émetteur	Durée en années	Périodicité	Créance en capital à l'origine	Créance en capital au 31/12/N	Annuité reçue au cours de l'exercice
<b>TOTAL</b>					0,00	0,00	0,00
8026	Redevance de crédit-bail restant à recevoir (crédit-bail immobilier)				0,00	0,00	0,00
8027	Subventions à recevoir par annuités (annuités restant à recevoir)				0,00	0,00	0,00
8028	Autres engagements reçus				0,00	0,00	0,00
	A l'exception de ceux reçus des entreprises				0,00	0,00	0,00
	Engagements reçus des entreprises				0,00	0,00	0,00

## IV – ÉTATS ANNEXÉS

## B –ÉTATS ANNEXÉS PATRIMONIAUX – LISTE DES CONCOURS ATTRIBUES A DES TIERS

B8

## LISTE DES CONCOURS ATTRIBUES A DES TIERS EN NATURE OU EN SUBVENTIONS

Nom des bénéficiaires	Montant du fonds de concours ou de la subvention (numéraire)	Prestations en nature
<b>TOTAL GENERAL</b>	<b>1 585 284,64</b>	
<b>Personnes de droit privé</b>	<b>1 332 790,38</b>	
<b>Associations</b>	<b>1 152 786,54</b>	
ADMR COEX	1 639,00	
ADMR DE LANDERONDE	2 521,00	
ADMR DE SAINTE FLAIVE DES LOUPS	4 070,00	
ADMR LA MOTHE ACHARD	7 576,00	
ADMR SAINT JULIEN DES LANDES	3 089,00	
AMICALE LAIQUE - ECOLE PUBLIQUE	2 796,00	
AMICALE LAIQUE BEAULIEU SOUS LA	3 078,47	
AMICALE LAIQUE ECOLE PUBLIQUE NIEUL LE DOLENT	200,00	
AMICALE LAIQUE SECTION ECOLE LA MOTHE ACHARD	200,00	
APE - ASOCIATION PARENTS ELEVES ECOLE LE GIROUARD	200,00	
APEL - LA CROIX DES VIGNES PARENTS ELEVES - BEAULIEU SOUS L	200,00	
APEL DE MARTINET SAINT JOSEPH	200,00	
APEL ECOLE PRIMAIRE STE MARIE SAINT JULIEN DES LANDES	3 368,00	
APEL ECOLE PRIVEE LA SOURCE	3 304,11	
APEL ECOLE SAINT PIERRE NIEUL LE DOLENT	2 972,00	
APEL NOTRE DAME DE L'AUZANCE	1 806,00	
APEL SAINTE FLAIVE DES LOUPS ECOLE PRIVEE L'ENVOL	200,00	
APEL SAINTE MARIE LA MOTHE ACHARD	3 918,00	
APEPEV ST GEORGES DE POINTINDOUX	200,00	
ASSOCIATION DES DONNEURS DE SANG BENEVOLES DES ACHARDS	810,00	
ASSOCIATION POLE SANTE BEAULIEU	3 500,00	
BANQUE ALIMENTAIRE DE LA VENDEE	1 184,00	
CONTACT ASSOCIATION INTERMEDIA	10 000,00	
ECOLE PRIMAIRE PAUL EMILE VICTOR COOP SCOLAIRE OCE VENDEE	1 584,00	
ECOLE PUBLIQUE AIME CESAIRE OCE VENDEE AD 110 -LA CHAPELLE H	1 828,00	
ECOLE PUBLIQUE LE PRE AUX OISEAU LA MOTHE ACHARD	3 432,00	
ECOLE PUBLIQUE LES P'TITS LOUPS OCE VENDEE AD 47 -COOPERATIVE SC	2 816,00	
ECOLE PUBLIQUE SAINT JULIEN DES	200,00	
FAMILLES RURALES MARTINET	86 346,20	
FAMILLES RURALES NIEUL LE DOLENT	75 574,74	
FAMILLES RURALES ST JULIEN DES L	72 556,24	
FCPE - SAINTE FLAIVE DES LOUPS	200,00	
L'OUTIL EN MAIN DU PAYS DES ACHA	2 000,00	

Nom des bénéficiaires	Montant du fonds de concours ou de la subvention (numéraire)	
MISSION LOCALE DU PAYS YONNAIS	21 108,82	
OCCE - ECOLE PUBLIQUE HENRI ROCA COMPTE VERSEMENT RASED	2 798,00	
OCE VENDEE - AD 006 COOP SCOLAIRE ECOLE PUBLIQUE SJD	1 716,00	
OCE VENDEE COOPERATIVE SCOLAIRE ECOLE PUBLIQUE - LE GIROUARD	1 342,00	
OGEC BEAULIEU SOUS LA ROCHE LA CROIX DES VIGNES	85 226,96	
OGEC LA CHAPELLE ACHARD ECOLE LA SOURCE	110 490,00	
OGEC LA CHAPELLE HERMIER SAINT PIERRE	45 672,00	
OGEC LA MOTHE ACHARD	128 778,00	
OGEC MARTINET	94 080,00	
OGEC NIEUL LE DOLENT SAINT PIERRE	95 250,00	
OGEC SAINT ELME	2 286,00	
OGEC SAINT GEORGES DE POINTINDOU	55 626,00	
OGEC SAINT JULIEN DES LANDES	109 728,00	
OGEC SAINTE FLAIVE DES LOUPS L ENVOL	93 296,00	
PREVENTION ROUTIERE COMITE DE LA VENDEE	150,00	
RASED - OCE VENDEE SABLES D'OLONNE	1 522,00	
RASED AIZENAY - BELLEVIGNY	148,00	
<b>Entreprises</b>	<b>28 662,00</b>	
HATEIS HABITAT	900,00	
INITIATIVES NORD OUEST VENDEE	24 512,00	
PHARMACIE BELBEOCH NEAU ALICE	1 000,00	
SCI PONDEVIE	2 250,00	
<b>Personnes physiques</b>	<b>151 341,84</b>	
ADAM JOSETTE	500,00	
AGEON MONIQUE	10 000,00	
ALEXANDRE FRANCK	200,00	
AMELINEAU ISABELLE	200,00	
ARNAUD MARYSE	1 000,00	
ARRONIS THIERRY	200,00	
AUBIN NADINE	175,00	
AUGIZEAU MARYLENE	232,06	
AUSSEINE SOPHIE	10,44	
BAREIL ANNE MARIE	8 125,00	
BAREIL JEAN MICHEL	200,00	
BAROTIN ANNIE	2 000,00	
BARRAUD JEAN-PAUL	200,00	
BASSIMON VERONIQUE	3 075,00	
BESNARD PIERRE	140,00	
BESSON DOMINIQUE	200,00	
BESSONNET FRANCOIS	3 000,00	
BIRAUD SALOME	164,00	
BOCQUIER LEELOU	229,50	

Nom des bénéficiaires	Montant du fonds de concours ou de la subvention (numéraire)
BOISSEL ALINE	202,30
BONNEAU CHRISTOPHE	200,00
BOUARD MONIA	200,00
BOUCHONNEAU FRANCOIS	200,00
BOURON ALICE	750,00
BOURON ERIC	5 895,27
BOURON VALENTIN	1 250,00
BOUTOLLEAU FABRICE	5 000,00
BRECHET REMY	500,00
BRET GUILLAUME	200,00
BROCHARD CHARLES	500,00
BUTON CATHERINE	750,00
CARNUS DOMINIQUE	2 055,00
CATALAN KATIA	2 500,00
CHAIGNE ANDREE	500,00
CHAILLOT MARIE JOSETTE	500,00
CHAIX CLEMENTINE	583,35
CHARLIN BERNARD	500,00
CHARRIER SYLVIE	200,00
CHARTIER LAURENT	200,00
CHATENOUD GILLES	200,00
CHAUFFAILLE EMMANUELLE	2 500,00
COMMAILLEAU UGO	200,00
COUGNAUD VICTOR	1 250,00
COULOR ANDREW - CHARIAUD LYNDA	200,00
COURBON STEVENS	2 750,00
CRAIPEAU SUZANNE	1 250,00
DAVIET HENRI	500,00
DE MACEDO AURELIE	5 000,00
DELAIRE CLAUDE	200,00
DELGRANGE SARAH	390,00
DENIOT JEAN	5 000,00
DESCOURS BEATRICE	200,00
DHEILLY MATHIEU	200,00
DUCROCQ CYRIL	2 223,78
DUDIT AURELIE	1 750,00
DUPONT SERGE	200,00
ELINEAU ROBERT	5 000,00
FAUCONNIER FREDERIC	5 000,00
FONTANET JEAN-FRANCOIS	2 500,00
FOUCAUD MICKAEL	3 000,00
FOURNIER MARGUERITE	286,00
FUMOLEAU MARINE	200,00

Nom des bénéficiaires	Montant du fonds de concours ou de la subvention (numéraire)
GABORIEAU BENJAMIN	2 380,00
GARANDEAU THERESE	750,00
GARNIER ALYSSA	200,00
GAUDIN JOEL ET LUCETTE	200,00
GAUTIER GERARD	1 000,00
GENESTE CHRISTELLE	200,00
GIRARD ANNIE	200,00
GOBIN JOSEPH	500,00
GODET MOISE	200,00
GRANGIENS MARIE-CHRISTINE	500,00
GUERINEAU JEAN-MARIE	110,00
GUESDON FREDERIC	200,00
GUILLET LAURENT	200,00
GUILLET PATRICE	200,00
GUILLOU EMMA	402,76
HERBRETEAU DANIEL	500,00
HERITEAU CHRISTOPHE	750,00
JAULIN MARINETTE	200,00
JAUNET ALEXIS	1 000,00
JOLLY JOSEPH	2 500,00
JOUBERT YANN	1 905,00
LE GULUCHE SYLVIE	80,00
LEAUTE INGRID	65,00
LEFEUVRE FLAVIAN	200,00
LHERISSON EVA	760,00
LUCAS JORDAN	150,00
MANCIET JEAN FRANCOIS MARIE CHANTAL	200,00
MARC CELINE	200,00
MAREIX ROY LUCAS	346,90
MAROLLEAU STEPHANE	4 946,00
MARTIN DENIS	500,00
MARTIN DOMINIQUE	305,00
MARTIN LOUIS	500,00
MENDES VALERIE	5 792,96
MICHEAU YANNICK ET DEBIEN VALERIE	200,00
MOIZEAU EMMANUELLE	200,00
MOREAU STEPHANIE	200,00
MORNET JEAN	291,00
MUNAUT CELINE	200,00
NATIVELLE JOSIANE	5 000,00
NAUDIN JADE	340,00
NEAU JOSEPH	200,00
PAINOT THEA	785,00

Nom des bénéficiaires	Montant du fonds de concours ou de la subvention (numéraire)	
PENISSON CLAUDE	641,52	
PICARD BERNADETTE	4 960,50	
POUPARD LAURENCE	200,00	
QUAIRIOUX SEVERINE	200,00	
RAMBAUD MATHIEU	750,00	
REGNER MICHELE	200,00	
RENAUD EUGENE	750,00	
ROGATIONS FLEUR	200,00	
ROGER JEROME	750,00	
ROUSSEAU LAURENCE	200,00	
SAAD RUDY	1 500,00	
SCAVINER ALEXANDRE	1 980,00	
SECHET BRUNO	200,00	
SEGRETIN JEAN GUY	500,00	
SIMON NICOLAS	750,00	
SIRE DENISE	200,00	
SOLLIEC VALENTINE	322,50	
SORIA MARIE	125,00	
SPERANDIO ANTOINETTE	500,00	
STINNAKRE ANNE	200,00	
TESSON ANICET	200,00	
TESSON DANIELLE	200,00	
TRIBOUC DANIELLE	500,00	
TROADEC GWENAEL	200,00	
TURMEL DELPHINE	2 500,00	
VAULOUP CLAIRE	1 250,00	
VILASECA PASCAL	2 866,00	
VOISIN SYLVIE	200,00	
YOU ADELINE	200,00	
<b>Autres</b>	<b>0,00</b>	
<b>Personnes de droit public</b>	<b>252 494,26</b>	
<b>Etat</b>	<b>0,00</b>	
<b>Régions</b>	<b>15 000,00</b>	
ADACOCOPA	15 000,00	
<b>Départements</b>	<b>1 500,00</b>	
FDS AIDE JEUNES	1 500,00	
<b>Communes</b>	<b>167 494,26</b>	
MAIRIE APREMONT	760,78	
MAIRIE DE MOUTIERS LES MAUXFAITS	775,00	
MAIRIE DOMPIERRE SUR YON	1 547,32	

Envoyé en préfecture le 18/03/2026

Reçu en préfecture le 18/03/2026

Publié le

Prestations en nature

ID : 085-248500530-20260311-RGLT\_26\_146\_31B-BF



Nom des bénéficiaires	Montant du fonds de concours ou de la subvention (numéraire)	
MAIRIE LA CHAPELLE HERMIER	110 654,40	
MAIRIE LES ACHARDS	53 756,76	
<b>Etablissements publics (EPCI, EPA, EPIC,...)</b>	<b>65 000,00</b>	
GDON LA MOTHE ACHARD	65 000,00	
<b>Autres</b>	<b>3 500,00</b>	
CAF 85	3 500,00	

## CC DU PAYS DES ACHARDS - BUDGET PRINCIPAL - CFU - 2025

## IV – ÉTATS ANNEXÉS

## B – ANNEXES PATRIMONIALES – ETAT DU PERSONNEL AU 31/12/N

B9

## B9 - ETAT DU PERSONNEL AU 31/12/N

GRADES OU EMPLOIS (1)	CATEGORIES (2)	EMPLOIS BUDGETAIRES (3)			EFFECTIFS POURVUS SUR EMPLOIS BUDGETAIRES EN ETPT (4)		
		EMPLOIS PERMANENTS À TEMPS COMPLET	EMPLOIS PERMANENTS À TEMPS NON COMPLET	TOTAL	AGENTS TITULAIRES	AGENTS NON TITULAIRES	TOTAL
<b>EMPLOIS FONCTIONNELS (a)</b>		<b>3,00</b>	<b>0,00</b>	<b>3,00</b>	<b>3,00</b>	<b>0,00</b>	<b>3,00</b>
Directeur général des services	A	1,00	0,00	1,00	1,00	0,00	1,00
Directeur général adjoint des services	A	1,00	0,00	1,00	1,00	0,00	1,00
Directeur général des services techniques	B	1,00	0,00	1,00	1,00	0,00	1,00
Directeur départemental - SDIS		0,00	0,00	0,00	0,00	0,00	0,00
Directeur départemental adjoint - SDIS		0,00	0,00	0,00	0,00	0,00	0,00
Emplois créés au titre de l'article L. 313-1 du CGFP		0,00	0,00	0,00	0,00	0,00	0,00
<b>FILIERE ADMINISTRATIVE (b)</b>		<b>41,00</b>	<b>7,00</b>	<b>48,00</b>	<b>40,00</b>	<b>8,00</b>	<b>48,00</b>
Adjoint administratif territorial	C	13,00	4,00	17,00	13,00	4,00	17,00
Adjoint administratif territorial principal de 1ère classe	C	8,00	0,00	8,00	8,00	0,00	8,00
Adjoint administratif territorial principal de 2ème classe	C	3,00	2,00	5,00	3,00	2,00	5,00
Attaché	A	4,00	0,00	4,00	2,00	2,00	4,00
Attaché principal	A	2,00	0,00	2,00	2,00	0,00	2,00
Rédacteur	B	5,00	1,00	6,00	6,00	0,00	6,00
Rédacteur principal de 1ère classe	B	6,00	0,00	6,00	6,00	0,00	6,00
<b>FILIERE TECHNIQUE (c)</b>		<b>40,00</b>	<b>95,00</b>	<b>135,00</b>	<b>67,00</b>	<b>68,00</b>	<b>135,00</b>
Adjoint technique territorial	C	15,00	83,00	98,00	32,00	66,00	98,00
Adjoint technique territorial principal de 1ère classe	C	2,00	7,00	9,00	9,00	0,00	9,00
Adjoint technique territorial principal de 2ème classe	C	5,00	3,00	8,00	8,00	0,00	8,00
Agent de maîtrise	C	4,00	0,00	4,00	4,00	0,00	4,00
Agent de maîtrise principal	C	3,00	0,00	3,00	3,00	0,00	3,00
Ingénieur hors classe	A	1,00	0,00	1,00	1,00	0,00	1,00
Ingénieur principal	A	1,00	0,00	1,00	1,00	0,00	1,00
Technicien	B	4,00	1,00	5,00	3,00	2,00	5,00
Technicien principal de 1ère classe	B	2,00	0,00	2,00	2,00	0,00	2,00
Technicien principal de 2ème classe	B	3,00	1,00	4,00	4,00	0,00	4,00
<b>FILIERE SOCIALE (d)</b>		<b>0,00</b>	<b>0,00</b>	<b>0,00</b>	<b>0,00</b>	<b>0,00</b>	<b>0,00</b>



%) présent la moitié de l'année (ex : CDD de 6 mois, recrutement à mi-année) correspond à 0,4 ETPT (0,8 \* 6 / 12).  
(5) Emplois dont les missions ne correspondent pas à un cadre d'emploi existant.

Envoyé en préfecture le 18/03/2026

Reçu en préfecture le 18/03/2026

Publié le



ID : 085-248500530-20260311-RGLT\_26\_146\_31B-BF

## IV – ÉTATS ANNEXÉS

## B – ANNEXES PATRIMONIALES – ETAT DU PERSONNEL AU 31/12/N

B9

## B9 - ETAT DU PERSONNEL AU 31/12/N (suite)

AGENTS NON TITULAIRES EN FONCTION AU 31/12/N	CATEGORIES (1)	SECTEUR (2)	REMUNERATION (3)		CONTRAT	
			Indice (8)	Euros	Fondement du contrat (4)	Nature du contrat (5)
Agents occupant un emploi permanent (6)				0,00		
Agents occupant un emploi non permanent (7)				0,00		
<b>TOTAL GENERAL</b>				<b>0,00</b>		

(1) CATEGORIES: A, B et C.

(2) SECTEUR ADM : Administratif.  
 TECH : Technique.  
 URB : Urbanisme (dont aménagement urbain).  
 S : Social.  
 MS : Médico-social.  
 MT : Médico-technique.  
 SP : Sportif.  
 CULT : Culturel  
 ANIM : Animation.  
 POL : Police.  
 POMP : Sapeurs-pompiers.  
 X : Emplois non cités.

(3) REMUNERATION : Référence à un indice brut (indiquer le niveau de l'indice brut) de la fonction publique ou en euros annuels bruts (indiquer l'ensemble des éléments de la rémunération brute annuelle).

(4) CONTRAT : Motif du contrat (code général de la fonction publique - CGFP) :  
 332-23-1° : Accroissement temporaire d'activité pour une durée maximale de douze mois.  
 332-23-2° : Accroissement saisonnier d'activité pour une durée maximale de six mois.  
 332-24 : Contrat de projet pour une durée minimale d'un an et une durée maximale fixée par les parties dans la limite de six ans  
 332-13 : Remplacement d'un fonctionnaire autorisé à servir à temps partiel ou indisponible.  
 332-14 : Vacance temporaire d'un emploi.  
 332-8-1° : Absence de cadre d'emplois de fonctionnaires susceptibles d'assurer les fonctions correspondantes.  
 332-8-2° : Justifié par les besoins des services ou la nature des fonctions, sous réserve qu'aucun fonctionnaire territorial n'a pu être recruté dans les conditions prévues par le CGFP.  
 332-8-3° : Communes de moins de 1 000 habitants et groupements de communes regroupant moins de 15 000 habitants.  
 332-8-4° : Communes nouvelles issues de fusion de communes de moins de 1 000 habitants, pendant trois ans suivant la création, et le cas échéant, jusqu'au premier renouvellement du conseil municipal.  
 332-8-5° : Autres collectivités territoriales ou établissements mentionnés à l'article L. 4, pour les emplois dont la quotité de temps de travail est inférieure à 50 %.  
 332-8-6° : Emplois des communes (- 2 000 hab.) et des groupements de communes (-10 000 hab.) dont la création ou suppression dépend de la décision d'une autorité.  
 327-5 : Contractuel territorial sur emploi permanent - peut être nommé en qualité de fonctionnaire stagiaire par l'autorité territoriale.  
 332-10 : Contrat à durée indéterminée en application de l'article L. 332-8 avec un agent contractuel territorial qui justifie d'une durée de services publics de six ans au moins.  
 332-11 : Contrat à durée indéterminée lorsque l'agent contractuel territorial concerné remplit avant l'échéance de son contrat les conditions d'ancienneté mentionnées à l'article L. 332-10.  
 326-352 : Modalités particulières : recrutement sans concours, parcours d'accès à la fonction publique, personnes en situation de handicap (CGFP art. L326 et L.352).  
 343-1-343-3 : Emplois supérieurs de la fonction publique territoriale (emplois fonctionnels de direction).  
 333-1-333-10 : Collaborateurs de cabinet.  
 333-12 : Collaborateurs de groupes d'élus.  
 A : Autres.

(5) Indiquer si l'agent contractuel est titulaire d'un contrat à durée déterminée (CDD) ou d'un contrat à durée indéterminée (CDI). Les contrats particuliers devront être labellisés « A / autres » et feront l'objet d'une précision (ex : « contrats aidés »).

(6) Occupent un emploi permanent de la fonction publique territoriale, les agents non titulaires recrutés sur le fondement des articles 332-8, 332-13, 332-14, 326, 352 du CGFP, ainsi que les agents qui sont titulaires d'un contrat à durée indéterminée pris sur le fondement des articles 327-5, 332-10 et 332-11 du CGFP.

(7) Occupent un emploi non permanent de la fonction publique territoriale, les agents non titulaires recrutés sur le fondement des articles 332-23, 332-24, 333-1 à 333-10 et 333-12.

(8) Si un contrat fixe comme référence de rémunération un traitement hors échelle, il convient de mentionner le chevron conformément à l'article 6 décret 85-1148 du 20 octobre 1985.

**IV – ÉTATS ANNEXÉS****B - ÉTATS ANNEXÉS PATRIMONIAUX****LISTE DES ORGANISMES DANS LESQUELS LA COLLECTIVITE A PRIS UN ENGAGEMENT FINANCIER****B10****LISTE DES ORGANISMES DANS LESQUELS LA COLLECTIVITE A PRIS UN ENGAGEMENT FINANCIER**

Les documents financiers et comptables de ces organismes sont mis à la disposition du public à (1).  
Toute personne a le droit de demander communication à ses frais.

Nature de l'engagement (2)	Nom de l'organisme	Raison sociale de l'organisme	Nature juridique de l'organisme	Montant de l'engagement
<b>Délégation de service public (3) (4)</b>				
<b>Détention d'une part du capital</b>				
<b>Garantie ou cautionnement d'un emprunt</b>				
<b>Subventions supérieures à 75 000 € ou représentant plus de 50 % du produit figurant au compte de résultat de l'organisme</b>				
<b>Autres</b>				

(1) Hôtel de la collectivité et autres lieux publics désignés par la collectivité.

(2) Indiquer la date de la décision (délibérations, contrats ou décisions de l'exécutif).

(3) Préciser la nature de la délégation (concession, affermage, régie intéressée...).

(4) Les délégations pour lesquels un engagement hors bilan est constaté font l'objet d'une reprise dans l'état relatif aux autres engagements donnés.

## IV – ANNEXES

## ELEMENTS DU BILAN

ETAT DE VENTILATION DES DEPENSES LIEES A LA GESTION DE LA CRISE SANITAIRE DU  
COVID-19 – SECTION DE FONCTIONNEMENT

B11.1

## B11.1 – SECTION DE FONCTIONNEMENT

DEPENSES – MANDATS EMIS		
Article (1)	Libellé (1)	Montant
011	Charges à caractère général	0,00
012	Charges de personnel et frais assimilés	0,00
016	APA	0,00
017	RSA / Régularisations de RMI	0,00
65	Autres charges de gestion courante	0,00
66	Charges financières	0,00
67	Charges spécifiques	0,00
68	Dotations aux provisions, dépréciations	0,00
014	Atténuations de produits	0,00
Total des dépenses réelles		0,00
042	Opérations ordre transf. entre sections	0,00
043	Opérations ordre intérieur de la section	0,00
Total des dépenses d'ordre		0,00
TOTAL GENERAL		0,00

(1) Détailler les chapitres budgétaires par article conformément au plan de comptes appliqué par la commune ou l'établissement.

## IV – ANNEXES

## ELEMENTS DU BILAN

ETAT DE VENTILATION DES DEPENSES LIEES A LA GESTION DE LA CRISE SANITAIRE DU  
COVID-19 – SECTION D'INVESTISSEMENT

B11.2

## B11.2 – SECTION D'INVESTISSEMENT

DEPENSES – MANDATS EMIS		
Article (1)	Libellé (1)	Montant
10	Dotations, fonds divers et réserves	0,00
13	Subventions d'investissement	0,00
16	Emprunts et dettes assimilées	0,00
018	RSA	0,00
20	Immobilisations incorporelles (hors opérations)	0,00
204	Subventions d'équipement versées (hors opérations)	0,00
21	Immobilisations corporelles (hors opérations)	0,00
22	Immobilisations reçues en affectation (hors opérations)	0,00
23	Immobilisations en cours (hors opérations)	0,00
26	Participations et créances rattachées	0,00
27	Autres immobilisations financières	0,00
Opérations d'équipement (1 ligne par opération)		
Opérations pour compte de tiers (1 ligne par opération)		
Total des dépenses réelles		0,00
040	Opérations ordre transf. entre sections	0,00
041	Opérations patrimoniales	0,00
Total des dépenses d'ordre		0,00
TOTAL GENERAL		0,00

(1) Détailler les chapitres budgétaires par article conformément au plan de comptes appliqué par la commune ou l'établissement.

## IV – ANNEXES

ANNEXES BUDGETAIRES  
EQUILIBRE BUDGETAIRE

C1.1

## DISPONIBILITE DE RESSOURCES PROPRES PROVENANT DES EXERCICES ANTERIEURS

## Solde de la section d'investissement de l'exercice N-1

	Ressources propres issues de l'exercice N-1
<b>Solde d'exécution 001 (A)</b> montant négatif si déficit (D001) montant positif si excédent (R001)	135 058,95
<b>Solde des RAR (B)</b> montant négatif si déficit montant positif si excédent	-236 173,92
<b>Solde de la section investissement de l'exercice N-1 (Solde I = A + B)</b> Solde positif : excédent de financement Solde négatif : besoin de financement	-101 114,97

## Disponibilité des ressources propres provenant des exercices antérieurs après financement de la section investissement de l'exercice N-1

	Ressources propres issues de l'exercice N-1
<b>Affectation au 1068 suite au CA de l'exercice N-1 (C)</b>	101 169,57
<b>Solde de la section investissement de l'exercice N-1 (Solde I)</b> Solde positif : excédent de financement Solde négatif : besoin de financement	-101 114,97
<b>Disponibilité de ressources propres des exercices antérieurs (Solde II = C + Solde I)</b> Solde positif : ressources disponibles pour la couverture de l'annuité Solde négatif : absence de ressources propres provenant des exercices antérieurs pour la couverture de l'annuité	54,60

## COUVERTURE DE L'ANNUITE DE LA DETTE PAR LES RESSOURCES PROPRES - PETIT EQUILIBRE

	Crédits ouverts/reportés (2)	Réalisations (3)	Restes à réaliser au 31/12/N (4)	Total
		(a)	(b)	(c = a + b)
Dépenses de l'exercice à couvrir par des ressources propres (D)(1)	776 317,24	736 714,75	941 447,82	1 678 162,57
Ressources propres externes et internes de l'exercice (E)(1)	6 640 470,83	2 321 131,39	496 077,08	2 817 208,47
<b>Solde des opérations de l'exercice (Solde III = E - D)</b>	5 864 153,59	1 584 416,64	-445 370,74	1 139 045,90
Solde d'exécution 001 (A) montant négatif si déficit (D001) montant positif si excédent (R001)	135 058,95			135 058,95
Affectation au 1068 suite au CA de l'exercice N-1 (C)	101 169,57	101 169,57		101 169,57
<b>Solde des opérations liées à l'exercice N-1 (Solde IV = A + C)</b>	236 228,52			236 228,52
<b>Couverture de l'annuité de la dette (Solde V = Solde III + Solde IV)</b> Solde positif : annuité de la dette couverte Solde négatif : annuité de la dette non couverte				1 375 274,42

(1) BP+BS+DM + RAR N-1. Le détail est présenté aux états suivants : "Equilibre budgétaire - Dépenses" et "Equilibre budgétaire - Recette"

(2) Cumul des crédits de l'exercice votés ou reportés

(3) Mandats et titres émis

(4) Il s'agit des restes à réaliser établis conformément à la comptabilité d'engagement annuelle

Envoyé en préfecture le 18/03/2026  
Reçu en préfecture le 18/03/2026  
Publié le   
ID : 085-248500530-20260311-RGLT\_26\_146\_31B-BF

## IV – ÉTATS ANNEXÉS

## C – ÉTATS ANNEXÉS BUDGÉTAIRES – EQUILIBRE BUDGETAIRE – DEPENSES

C1.2

## DEPENSES A COUVRIR PAR DES RESSOURCES PROPRES

Art. (1)	Libellé (1)	Crédits de l'exercice (BP + BS + DM + RAR N-1)	Réalisations
<b>DEPENSES TOTALES A COUVRIR PAR DES RESSOURCES PROPRES = A + B</b>		<b>776 317,24</b>	<b>I 736 714,75</b>
<b>16 Emprunts et dettes assimilées (A)</b>		<b>666 322,24</b>	<b>626 769,79</b>
1631	Emprunts obligataires	0,00	0,00
1641	Emprunts en euros	585 370,74	584 819,14
1643	Emprunts en devises	0,00	0,00
16441	Opérations afférentes à l'emprunt	0,00	0,00
1671	Avances consolidées du Trésor	0,00	0,00
1672	Emprunts sur comptes spéciaux du Trésor	0,00	0,00
1678	Autres emprunts et dettes	0,00	0,00
1681	Autres emprunts	46 523,50	7 523,50
1682	Bons à moyen terme négociables	0,00	0,00
1687	Autres dettes	34 428,00	34 427,15
<b>Dépenses et transferts à déduire des ressources propres (B)</b>		<b>109 995,00</b>	<b>109 944,96</b>
10...	<i>Reprise de dotations, fonds divers et réserves</i>		
10...	Reversement de dotations, fonds divers et réserves		
139	<i>Subv. invest. transférées cpte résultat</i>	109 995,00	109 944,96

(1) Détailler les chapitres budgétaires par article conformément au plan de comptes.

## IV – ÉTATS ANNEXÉS

## C – ÉTATS ANNEXÉS BUDGÉTAIRES – EQUILIBRE BUDGETAIRE – RECETTES

C1.3

## RESSOURCES PROPRES

Art. (1)	Libellé (1)	Crédits de l'exercice (BP + BS + DM + RAR N-1)	Réalisations
<b>RECETTES (RESSOURCES PROPRES) = a + b</b>		<b>6 640 470,83</b>	<b>III 2 321 131,39</b>
<b>Ressources propres externes de l'année (a)</b>		<b>290 881,10</b>	<b>302 267,62</b>
10222	FCTVA	201 266,54	213 192,46
10226	Taxe d'aménagement (2)	80 886,00	80 886,36
10227	Versement pour sous densité	0,00	0,00
10228	Autres fonds d'investissement	0,00	0,00
13146	Attributions compensation investissement	0,00	0,00
13156	Attributions compensation investissement	0,00	0,00
13246	Attributions compensation investissement	0,00	0,00
13256	Attributions compensation investissement	0,00	0,00
138	Autres subventions invest. non transf.	0,00	0,00
26...	Participations et créances rattachées		
27...	Autres immobilisations financières		
27632	Créance Régions	8 728,56	8 188,80
<b>Ressources propres internes de l'année (b) (3)</b>		<b>6 349 589,73</b>	<b>2 018 863,77</b>
15...	Provisions pour risques et charges		
169	Primes de remboursement des obligations	0,00	0,00
26...	Participations et créances rattachées		
27...	Autres immobilisations financières		
28...	Amortissement des immobilisations		
2802	Frais liés à la réalisation de document	42 603,00	42 632,85
28031	Frais d'études	80 120,40	80 042,00
28033	Frais d'insertion	1 599,00	1 599,00
28041411	Subv.Cne GFP : Bien mobilier, matériel	71 520,00	71 520,00
28041412	Subv.Cne GFP : Bâtiments, installations	301 000,53	301 000,53
28041512	Subv. Grpt : Bâtiments, installations	1 122,00	1 122,00
28041581	Autres grpts-Biens mob., mat. et études	40,00	39,00
28041582	Autres grpts - Bâtiments et installat°	0,00	5 116,00
28041583	Autres grpts-Proj infrastruct Int nation	124 626,00	124 626,00
2804182	Autres org pub - Bât. et installations	3 854,00	3 854,00
280421	Privé - Biens mob., matériel et études	54 169,91	54 169,91

Art. (1)	Libellé (1)	Crédits de l'exercice (BP + BS + DM + RAR N-1)	
280422	Privé - Bâtiments et installations	129 072,20	129 186,53
2805	Licences, logiciels, droits similaires	144 370,67	144 842,11
28088	Autres immobilisations incorporelles	0,00	5 549,00
28128	Autres aménagements de terrains	17 229,00	16 377,00
281318	Autres bâtiments publics	124,53	60,00
281321	Immeubles de rapport	145,00	143,00
281351	Bâtiments publics	30 758,21	30 757,54
28138	Autres constructions	1 530,00	1 527,00
28151	Réseaux de voirie	7 866,00	7 866,00
28152	Installations de voirie	2 020,00	1 857,00
281534	Réseaux d'électrification	254,00	254,00
2815738	Autre matériel et outillage de voirie	15 878,00	16 069,88
281578	Autre matériel technique	1,51	0,00
28158	Autres inst.,matériel,outil. techniques	84 827,54	84 827,54
28171	Terrains gisement (m.à dispo)	405 586,00	405 586,00
281728	Autres agencements (m. à dispo)	10 423,00	10 423,00
2817312	Bâtiments scolaires (m. à dispo)	7 207,00	7 207,00
281735	Installations générales (m. à dispo)	2 892,00	2 891,52
281752	Installations de voirie (m. à dispo)	165,00	163,00
2817534	Réseaux d'électrification (mise à dispo)	531,04	531,04
281758	Autres inst.,matériel,outil. techniques	33 745,36	33 745,07
2817831	Matériel informatique scolaire (m. à dis	7 300,00	7 287,94
2817841	Matériel de bureau et mobilier scolaires	14 561,76	14 561,68
281788	Autres immo. corporelles (m. à dispo)	4 375,88	4 375,88
28181	Installations générales, aménagt divers	735,00	465,00
281828	Autres matériels de transport	99 450,43	99 304,00
281831	Matériel informatique scolaire	31 474,60	31 455,11
281838	Autre matériel informatique	155 944,16	132 962,65
281841	Matériel de bureau et mobilier scolaire	16 631,71	16 631,71
281848	Autres matériels de bureau et mobiliers	27 483,09	27 478,14
28188	Autres immo. corporelles	98 215,47	98 757,14
29...	Dépréciations des immobilisations		
31...	Matières premières (et fournitures) (4)		
33...	En-cours de production de biens (4)		
35...	Stocks de produits (4)		
39...	Dépréciation des stocks et en-cours		

Envoyé en préfecture le 18/03/2026

Reçu en préfecture le 18/03/2026

Publié le Réalisations

ID : 085-248500530-20260311-RGLT\_26\_146\_31B-BF



Art. (1)	Libellé (1)	Crédits de l'exercice (BP + BS + DM + RAR N-1)	
481...	Charges à rép. sur plusieurs exercices		
49...	Dépréciation des comptes de tiers		
59...	Dépréciation des comptes financiers		
024	Produits des cessions d'immobilisations	10 000,00	0,00
021	Virement de la section de fonctionnement	4 308 136,73	0,00

(1) Les comptes 15, 169, 26, 27, 28, 29, 39, 481, 49 et 59 sont à détailler conformément au plan de comptes.

(2) Le compte 10226 peut être utilisé uniquement par les communes et les établissements publics à fiscalité propre.

(3) Les comptes 15, 29, 39, 49 et 59 sont présentés uniquement si la collectivité applique le régime des provisions budgétaires.

(4) Les comptes 31, 33 et 35 ne peuvent être utilisés que pour les budgets utilisant la comptabilité de stock. Par conséquent, seuls les budgets retraçant les dépenses et les recettes d'un lotissement ou d'une ZAC peuvent utiliser les comptes susmentionnés.

**IV – ÉTATS ANNEXÉS**

**C – ÉTATS ANNEXÉS BUDGÉTAIRES – AUTORISATIONS DE PROGRAMME**

**C2.1**

**SITUATION DES AUTORISATIONS DE PROGRAMME ET CREDITS DE PAIEMENT**

AUTORISATION DE PROGRAMME *		Chapitre (s)	Stocks AP votées disponibles à l'affectation (exercices antérieurs)	AP votées dans l'année	AP affectées non couvertes par des CP réalisés au 01/01/N (1)	Flux d'AP affectées dans l'année (2)	AP affectées annulées (3)	Stock d'AP affectées restant à financer (4) = (1) + (2) - (3)	CP mandatés au budget de l'année N (5)	AP affectées non couvertes par des CP mandatés au 31/12/N (6) = (4) - (5)
Numéro	Libellé									
2025001/2025	AIRE DE LAVAGE AUX ATELIERS	2025001	0,00	450 000,00	0,00	0,00	0,00	0,00	0,00	0,00
2023001/2023	CREATION D'UN PÔLE MATERNEL A SAINTE-FLAIVE-DES-LO	2023001	0,00	1 114 300,57	0,00	0,00	0,00	0,00	176 575,09	-176 575,09
2024001/2024	POLE ELEMENTAIRE ET ACCUEIL DE LOISIRS DE BSLR	2024001	0,00	2 504 301,54	0,00	0,00	0,00	0,00	571 351,54	-571 351,54
2023002/2023	REHABILITATION RS ET ALSH SJDL	2023002	0,00	1 333 758,46	0,00	0,00	0,00	0,00	117 526,51	-117 526,51
<b>TOTAL</b>			<b>0,00</b>	<b>5 402 360,57</b>	<b>0,00</b>	<b>0,00</b>	<b>0,00</b>	<b>0,00</b>	<b>865 453,14</b>	<b>-865 453,14</b>

\* Le détail par programme n'est à renseigner qu'à compter des AP votées en 2005.

(1) Il s'agit des AP affectées antérieurement à l'exercice N et non encore entièrement couvertes par les CP des années antérieures.

(2) Il s'agit des AP votées avant ou pendant l'exercice N et affectées pendant celui-ci.

(6) Il s'agit des AP non encore intégralement couvertes à la fin de l'exercice N.

	N-3	N-2	N-1	N
<b>Ratio de couverture des AP affectées (6) / (5)</b>	<b>0,00</b>	<b>0,00</b>	<b>0,00</b>	<b>0,00</b>

## IV – ÉTATS ANNEXÉS

## C – ÉTATS ANNEXÉS BUDGÉTAIRES – AUTORISATIONS D'ENGAGEMENT

C2.2

## SITUATION DES AUTORISATIONS D'ENGAGEMENT ET CREDITS DE PAIEMENT

AUTORISATION D'ENGAGEMENT *		Chapitre (s)	Stocks AE votées disponibles à l'affectation (exercices antérieurs)	AE votées dans l'année	AE affectées non couvertes par des CP réalisés au 01/01/N (1)	Flux d'AE affectées dans l'année (2)	AE affectées annulées (3)	Stock d'AE affectées restant à financer (4) = (1) + (2) - (3)	CP mandatés au budget de l'année N (5)	AE affectées non couvertes par des CP mandatés au 31/12/N (6) = (4) - (5)
Numéro	Libellé									
<b>TOTAL</b>			0,00	0,00	0,00	0,00	0,00	0,00	0,00	0,00

\* Le détail par engagement n'est à renseigner qu'à compter des AE votées en 2005.

(1) Il s'agit des AE affectées antérieurement à l'exercice N et non encore entièrement couvertes par les CP des années antérieures.

(2) Il s'agit des AE votées avant ou pendant l'exercice N et affectées pendant celui-ci.

(6) Il s'agit des AE non encore intégralement couvertes à la fin de l'exercice N.

	N-3	N-2	N-1	N
<b>Ratio de couverture des AE affectées (6) / (5)</b>	0,00	0,00	0,00	0,00

## IV – ÉTATS ANNEXÉS

## IMPACT DU BUDGET POUR LA TRANSITION ECOLOGIQUE – REPARTITION PAR NATURE

C3.1

## Présentation agrégée par nature

Type de dépense (2)		Total des dépenses (mandatées) (3)	Favorables	Mixtes	Défavorables	Neutres	Non cotées
A105	Subventions d'investissement versées	204 369,66	132 170,50	0,00	0,00	72 199,16	0,00
A110	Autres immobilisations incorporelles	590 863,41	273 566,23	0,00	147 124,35	165 808,43	0,00
A115	Immobilisations incorporelles en cours	0,00	0,00	0,00	0,00	0,00	0,00
A120	Terrains	522 096,97	89 369,55	0,00	0,00	385 781,01	0,00
A125	Constructions	70 219,03	7 643,76	0,00	33 327,80	29 247,47	0,00
A130	Réseaux et installations de voirie	0,00	0,00	0,00	0,00	0,00	0,00
A135	Réseaux divers	0,00	0,00	0,00	0,00	0,00	0,00
A140	Installations techniques, agencements et matériel	3 038,89	0,00	0,00	2 000,00	1 038,89	0,00
A145	Immobilisations mises en concessions ou affermées	0,00	0,00	0,00	0,00	0,00	0,00
A150	Autres immobilisations corporelles	276 143,43	2 133,03	0,00	125 342,08	148 668,32	0,00
A155	Immobilisations corporelles en cours	1 370 454,71	60 669,04	0,00	986 834,78	58 543,26	0,00
A165	Immobilisations financières	176 500,00	0,00	0,00	0,00	76 500,00	0,00
A225	Opérations pour le compte de tiers	0,00	0,00	0,00	0,00	0,00	0,00
TOTAL		3 213 686,10	565 552,11	0,00	1 294 629,01	937 786,54	0,00

**AXE 1 : LUTTE CONTRE LE CHANGEMENT CLIMATIQUE (1)**

Type de dépense (2)		Total des dépenses (mandatées) (3)	Favorables	Défavorables	Neutres	Non cotées
A105	Subventions d'investissement versées	204 369,66	132 170,50	0,00	72 199,16	0,00
A110	Autres immobilisations incorporelles	590 863,41	273 566,23	147 124,35	165 808,43	0,00
A115	Immobilisations incorporelles en cours	0,00	0,00	0,00	0,00	0,00
A120	Terrains	522 096,97	89 369,55	0,00	385 781,01	0,00
A125	Constructions	70 219,03	7 643,76	33 327,80	29 247,47	0,00
A130	Réseaux et installations de voirie	0,00	0,00	0,00	0,00	0,00
A135	Réseaux divers	0,00	0,00	0,00	0,00	0,00
A140	Installations techniques, agencements et matériel	3 038,89	0,00	2 000,00	1 038,89	0,00
A145	Immobilisations mises en concessions ou affermées	0,00	0,00	0,00	0,00	0,00
A150	Autres immobilisations corporelles	276 143,43	2 133,03	125 342,08	148 668,32	0,00
A155	Immobilisations corporelles en cours	1 370 454,71	60 669,04	986 834,78	58 543,26	0,00
A165	Immobilisations financières	176 500,00	0,00	0,00	76 500,00	0,00
A225	Opérations pour le compte de tiers	0,00	0,00	0,00	0,00	0,00
<b>TOTAL</b>		<b>3 213 686,10</b>	<b>565 552,11</b>	<b>1 294 629,01</b>	<b>937 786,54</b>	<b>0,00</b>

**AXE 2 : ADAPTATION AU CHANGEMENT CLIMATIQUE ET PREVENTIION DES RISQUES NATURELS (1)**

Type de dépense (2)		Total des dépenses (mandatées) (3)	Favorables	Défavorables	Neutres	Non cotées
A105	Subventions d'investissement versées	0,00	0,00	0,00	0,00	0,00
A110	Autres immobilisations incorporelles	0,00	0,00	0,00	0,00	0,00
A115	Immobilisations incorporelles en cours	0,00	0,00	0,00	0,00	0,00
A120	Terrains	0,00	0,00	0,00	0,00	0,00
A125	Constructions	0,00	0,00	0,00	0,00	0,00
A130	Réseaux et installations de voirie	0,00	0,00	0,00	0,00	0,00
A135	Réseaux divers	0,00	0,00	0,00	0,00	0,00
A140	Installations techniques, agencements et matériel	0,00	0,00	0,00	0,00	0,00
A145	Immobilisations mises en concessions ou affermées	0,00	0,00	0,00	0,00	0,00
A150	Autres immobilisations corporelles	0,00	0,00	0,00	0,00	0,00
A155	Immobilisations corporelles en cours	0,00	0,00	0,00	0,00	0,00
A165	Immobilisations financières	0,00	0,00	0,00	0,00	0,00
A225	Opérations pour compte de tiers	0,00	0,00	0,00	0,00	0,00
<b>TOTAL</b>		<b>0,00</b>	<b>0,00</b>	<b>0,00</b>	<b>0,00</b>	<b>0,00</b>

**AXE 3 : GESTION DES RESSOURCES EN EAU (1)**

Type de dépense (2)		Total des dépenses (mandatées) (3)	Favorables	Défavorables	Neutres	Non cotées
A105	Subventions d'investissement versées	0,00	0,00	0,00	0,00	0,00
A110	Autres immobilisations incorporelles	0,00	0,00	0,00	0,00	0,00
A115	Immobilisations incorporelles en cours	0,00	0,00	0,00	0,00	0,00
A120	Terrains	0,00	0,00	0,00	0,00	0,00
A125	Constructions	0,00	0,00	0,00	0,00	0,00
A130	Réseaux et installations de voirie	0,00	0,00	0,00	0,00	0,00
A135	Réseaux divers	0,00	0,00	0,00	0,00	0,00
A140	Installations techniques, agencements et matériel	0,00	0,00	0,00	0,00	0,00
A145	Immobilisations mises en concessions ou affermées	0,00	0,00	0,00	0,00	0,00
A150	Autres immobilisations corporelles	0,00	0,00	0,00	0,00	0,00
A155	Immobilisations corporelles en cours	0,00	0,00	0,00	0,00	0,00
A165	Immobilisations financières	0,00	0,00	0,00	0,00	0,00
A225	Opérations pour compte de tiers	0,00	0,00	0,00	0,00	0,00
<b>TOTAL</b>		<b>0,00</b>	<b>0,00</b>	<b>0,00</b>	<b>0,00</b>	<b>0,00</b>

### AXE 4 : TRANSITION VERS L'ECONOMIE CIRCULAIRE, GESTION DES DECHETS, PREVENTION DES RISQUES TECHNOLOGIQUES (1)

Type de dépense (2)		Total des dépenses (mandatées) (3)	Favorables	Défavorables	Neutres	Non cotées
A105	Subventions d'investissement versées	204 369,66	0,00	0,00	0,00	0,00
A110	Autres immobilisations incorporelles	590 863,41	0,00	0,00	0,00	0,00
A115	Immobilisations incorporelles en cours	0,00	0,00	0,00	0,00	0,00
A120	Terrains	522 096,97	0,00	0,00	0,00	0,00
A125	Constructions	70 219,03	0,00	0,00	0,00	0,00
A130	Réseaux et installations de voirie	0,00	0,00	0,00	0,00	0,00
A135	Réseaux divers	0,00	0,00	0,00	0,00	0,00
A140	Installations techniques, agencements et matériel	3 038,89	0,00	0,00	0,00	0,00
A145	Immobilisations mises en concessions ou affermées	0,00	0,00	0,00	0,00	0,00
A150	Autres immobilisations corporelles	276 143,43	0,00	0,00	0,00	0,00
A155	Immobilisations corporelles en cours	1 370 454,71	0,00	0,00	0,00	0,00
A165	Immobilisations financières	176 500,00	0,00	0,00	0,00	0,00
A225	Opérations pour compte de tiers	0,00	0,00	0,00	0,00	0,00
<b>TOTAL</b>		<b>3 213 686,10</b>	<b>0,00</b>	<b>0,00</b>	<b>0,00</b>	<b>0,00</b>

**AXE 5 : LUTTE CONTRE LES POLLUTIONS DE L'AIR ET DES SOLS (1)**

Type de dépense (2)		Total des dépenses (mandatées) (3)	Favorables	Défavorables	Neutres	Non cotées
A105	Subventions d'investissement versées	0,00	0,00	0,00	0,00	0,00
A110	Autres immobilisations incorporelles	0,00	0,00	0,00	0,00	0,00
A115	Immobilisations incorporelles en cours	0,00	0,00	0,00	0,00	0,00
A120	Terrains	0,00	0,00	0,00	0,00	0,00
A125	Constructions	0,00	0,00	0,00	0,00	0,00
A130	Réseaux et installations de voirie	0,00	0,00	0,00	0,00	0,00
A135	Réseaux divers	0,00	0,00	0,00	0,00	0,00
A140	Installations techniques, agencements et matériel	0,00	0,00	0,00	0,00	0,00
A145	Immobilisations mises en concessions ou affermées	0,00	0,00	0,00	0,00	0,00
A150	Autres immobilisations corporelles	0,00	0,00	0,00	0,00	0,00
A155	Immobilisations corporelles en cours	0,00	0,00	0,00	0,00	0,00
A165	Immobilisations financières	0,00	0,00	0,00	0,00	0,00
A225	Opérations pour compte de tiers	0,00	0,00	0,00	0,00	0,00
<b>TOTAL</b>		<b>0,00</b>	<b>0,00</b>	<b>0,00</b>	<b>0,00</b>	<b>0,00</b>

## AXE 6 : PRESERVATION DE LA BIODIVERSITE, PROTECTION DES ESPACES NATURELS, AGRICOLES ET SYLVICOLES (1)

Type de dépense (2)		Total des dépenses (mandatées) (3)	Favorables	Défavorables	Neutres	Non cotées
A105	Subventions d'investissement versées	204 369,66	132 170,50	0,00	72 199,16	0,00
A110	Autres immobilisations incorporelles	586 499,01	273 566,23	147 124,35	165 808,43	0,00
A115	Immobilisations incorporelles en cours	0,00	0,00	0,00	0,00	0,00
A120	Terrains	475 150,56	89 369,55	0,00	385 781,01	0,00
A125	Constructions	70 219,03	7 643,76	33 327,80	29 247,47	0,00
A130	Réseaux et installations de voirie	0,00	0,00	0,00	0,00	0,00
A135	Réseaux divers	0,00	0,00	0,00	0,00	0,00
A140	Installations techniques, agencements et matériel	3 038,89	0,00	2 000,00	1 038,89	0,00
A145	Immobilisations mises en concessions ou affermées	0,00	0,00	0,00	0,00	0,00
A150	Autres immobilisations corporelles	276 143,43	2 133,03	125 342,08	148 668,32	0,00
A155	Immobilisations corporelles en cours	1 106 047,08	60 669,04	986 834,78	58 543,26	0,00
A165	Immobilisations financières	76 500,00	0,00	0,00	76 500,00	0,00
A225	Opérations pour compte de tiers	0,00	0,00	0,00	0,00	0,00
<b>TOTAL</b>		<b>2 797 967,66</b>	<b>565 552,11</b>	<b>1 294 629,01</b>	<b>937 786,54</b>	<b>0,00</b>

(1) Les objectifs de transition écologique mentionnés au 1° du IV de l'article 191 de la loi du 29 décembre 2023 correspondent aux six axes de l'article 19 du règlement (UE) 2020/852 du Parlement européen et du Conseil du 18 juin 2020 sur l'établissement d'un cadre visant à favoriser les investissements durables et modifiant le règlement (UE) 2019/2088 du Parlement européen et du Conseil du 27 novembre 2019 sur la publication d'informations en matière de durabilité dans le secteur des services financiers :

Axe 1° atténuation du changement climatique ;

Axe 2° adaptation au changement climatique et prévention des risques naturels ;

Axe 3° gestion des ressources en eau ;

Axe 4° transition vers une économie circulaire, gestion des déchets, prévention des risques technologiques ;

Axe 5° prévention et contrôle des pollutions de l'air et des sols ;

Axe 6° préservation de la biodiversité et protection des espaces naturels, agricoles et sylvicoles.

L'analyse de l'impact environnemental des dépenses visées est réalisée de manière obligatoire :

- à compter de l'exercice 2024 pour l'axe 1° ;

- à compter de l'exercice 2025 pour les axes 1° et 6°.

La cotation selon les autres axes est possible, mais facultative.

(2) Les dépenses pour lesquelles la contribution aux objectifs de transition écologique est présentée obligatoirement sont celles exécutées aux comptes suivants des budgets principaux et des budgets annexes soumis à l'instruction budgétaire et comptable M57 :

- 2031 « Frais d'études »,

- 2111 « Terrains nus »,

- 2115 « Terrains bâtis »,

- 2128 « Autres agencements et aménagements de terrains »,

- 21312 « Bâtiments scolaires »,

- 21318 « Autres bâtiments publics »,

- 21351 « Installations générales, agencements, aménagements des constructions - Bâtiments publics »,

- 21352 « Installations générales, agencements, aménagements des constructions - Bâtiments privés »,

- 2138 « Autres constructions »,

- 2151 « Réseaux de voirie »,

- 2152 « Installations de voirie »,

- 21821 « Matériel et transport ferroviaire »,

- 21828 « Autres matériels de transport »,

- 2312 « Agencements et aménagements de terrains en cours »,

- 2313 « Constructions en cours »,

- 2315 « Installations, matériel et outillage techniques en cours »,

- 2317 « Immobilisations reçues au titre d'une mise à disposition en cours ».

La cotation des autres natures de dépense est possible, mais facultative.

(3) Les dépenses d'investissement pour lesquelles la contribution aux objectifs de transition écologique est présentée s'entendent comme les dépenses réelles exécutées, hors remboursement des annuités d'emprunts à l'exception des remboursements correspondant à la dette liée à la part investissement des marchés de partenariat.

## IV – ÉTATS ANNEXÉS

## IMPACT DU BUDGET POUR LA TRANSITION ECOLOGIQUE – REPARTITION PAR FONCTION

C3.2

## Présentation agrégée par fonction

Type de dépense (2)		Total des dépenses (mandatées) (3)	Favorables	Mixtes	Défavorables	Neutres	Non cotées
0	Services généraux	0,00	0,00	0,00	0,00	0,00	0,00
0-5	Fonds européens	0,00	0,00	0,00	0,00	0,00	0,00
1	Sécurité	0,00	0,00	0,00	0,00	0,00	0,00
2	Enseignement, formation professionnelle et apprentissage	1 118 928,50	0,00	0,00	1 033 064,78	85 863,72	0,00
3	Culture, vie sociale, jeunesse, sport et loisirs	165 246,30	0,00	0,00	145 525,29	19 721,01	0,00
4	Santé et action sociale (hors APA, RSA et régularisation RMI)	0,00	0,00	0,00	0,00	0,00	0,00
4-3	APA	0,00	0,00	0,00	0,00	0,00	0,00
4-4	RSA – Régularisation des RMI	0,00	0,00	0,00	0,00	0,00	0,00
5	Aménagement des territoires et habitat	430 536,40	216 230,17	0,00	0,00	109 941,83	0,00
6	Action économique	53 756,76	0,00	0,00	0,00	53 756,76	0,00
7	Environnement	185 977,21	173 687,76	0,00	0,00	12 289,45	0,00
8	Transports	406 620,17	19 331,16	0,00	2 000,00	385 289,01	0,00
<b>TOTAL</b>		<b>2 361 065,34</b>	<b>409 249,09</b>	<b>0,00</b>	<b>1 180 590,07</b>	<b>666 861,78</b>	<b>0,00</b>

**AXE 1 : LUTTE CONTRE LE CHANGEMENT CLIMATIQUE (1)**

Type de dépense (2)		Total des dépenses (mandatées) (3)	Favorables	Défavorables	Neutres	Non cotées
0	Services généraux	0,00	0,00	0,00	0,00	0,00
0-5	Fonds européens	0,00	0,00	0,00	0,00	0,00
1	Sécurité	0,00	0,00	0,00	0,00	0,00
2	Enseignement, formation professionnelle et apprentissage	1 118 928,50	0,00	1 033 064,78	85 863,72	0,00
3	Culture, vie sociale, jeunesse, sports et loisirs	165 246,30	0,00	145 525,29	19 721,01	0,00
4	Santé et action sociale (hors APA, RSA et régularisation RMI)	0,00	0,00	0,00	0,00	0,00
4-3	APA	0,00	0,00	0,00	0,00	0,00
4-4	RSA – Régularisations des RMI	0,00	0,00	0,00	0,00	0,00
5	Aménagement des territoires et habitat	430 536,40	216 230,17	0,00	109 941,83	0,00
6	Action économique	53 756,76	0,00	0,00	53 756,76	0,00
7	Environnement	185 977,21	173 687,76	0,00	12 289,45	0,00
8	Transports	406 620,17	19 331,16	2 000,00	385 289,01	0,00
<b>TOTAL</b>		<b>2 361 065,34</b>	<b>409 249,09</b>	<b>1 180 590,07</b>	<b>666 861,78</b>	<b>0,00</b>

**AXE 2 : ADAPTATION AU CHANGEMENT CLIMATIQUE ET PREVENTIION DES RISQUES NATURELS (1)**

Type de dépense (2)		Total des dépenses (mandatées) (3)	Favorables	Défavorables	Neutres	Non cotées
0	Services généraux	0,00	0,00	0,00	0,00	0,00
0-5	Fonds européens	0,00	0,00	0,00	0,00	0,00
1	Sécurité	0,00	0,00	0,00	0,00	0,00
2	Enseignement, formation professionnelle et apprentissage	0,00	0,00	0,00	0,00	0,00
3	Culture, vie sociale, jeunesse, sports et loisirs	0,00	0,00	0,00	0,00	0,00
4	Santé et action sociale (hors APA, RSA et régularisation RMI)	0,00	0,00	0,00	0,00	0,00
4-3	APA	0,00	0,00	0,00	0,00	0,00
4-4	RSA – Régularisations des RMI	0,00	0,00	0,00	0,00	0,00
5	Aménagement des territoires et habitat	0,00	0,00	0,00	0,00	0,00
6	Action économique	0,00	0,00	0,00	0,00	0,00
7	Environnement	0,00	0,00	0,00	0,00	0,00
8	Transports	0,00	0,00	0,00	0,00	0,00
<b>TOTAL</b>		<b>0,00</b>	<b>0,00</b>	<b>0,00</b>	<b>0,00</b>	<b>0,00</b>

**AXE 3 : GESTION DES RESSOURCES EN EAU (1)**

Type de dépense (2)		Total des dépenses (mandatées) (3)	Favorables	Défavorables	Neutres	Non cotées
0	Services généraux	0,00	0,00	0,00	0,00	0,00
0-5	Fonds européens	0,00	0,00	0,00	0,00	0,00
1	Sécurité	0,00	0,00	0,00	0,00	0,00
2	Enseignement, formation professionnelle et apprentissage	0,00	0,00	0,00	0,00	0,00
3	Culture, vie sociale, jeunesse, sports et loisirs	0,00	0,00	0,00	0,00	0,00
4	Santé et action sociale (hors APA, RSA et régularisation RMI)	0,00	0,00	0,00	0,00	0,00
4-3	APA	0,00	0,00	0,00	0,00	0,00
4-4	RSA – Régularisations des RMI	0,00	0,00	0,00	0,00	0,00
5	Aménagement des territoires et habitat	0,00	0,00	0,00	0,00	0,00
6	Action économique	0,00	0,00	0,00	0,00	0,00
7	Environnement	0,00	0,00	0,00	0,00	0,00
8	Transports	0,00	0,00	0,00	0,00	0,00
<b>TOTAL</b>		<b>0,00</b>	<b>0,00</b>	<b>0,00</b>	<b>0,00</b>	<b>0,00</b>

### AXE 4 : TRANSITION VERS L'ECONOMIE CIRCULAIRE, GESTION DES DECHETS, PREVENTION DES RISQUES TECHNOLOGIQUES (1)

Type de dépense (2)		Total des dépenses (mandatées) (3)	Favorables	Défavorables	Neutres	Non cotées
0	Services généraux	0,00	0,00	0,00	0,00	0,00
0-5	Fonds européens	0,00	0,00	0,00	0,00	0,00
1	Sécurité	0,00	0,00	0,00	0,00	0,00
2	Enseignement, formation professionnelle et apprentissage	1 118 928,50	0,00	0,00	0,00	0,00
3	Culture, vie sociale, jeunesse, sports et loisirs	165 246,30	0,00	0,00	0,00	0,00
4	Santé et action sociale (hors APA, RSA et régularisation RMI)	0,00	0,00	0,00	0,00	0,00
4-3	APA	0,00	0,00	0,00	0,00	0,00
4-4	RSA – Régularisations des RMI	0,00	0,00	0,00	0,00	0,00
5	Aménagement des territoires et habitat	430 536,40	0,00	0,00	0,00	0,00
6	Action économique	53 756,76	0,00	0,00	0,00	0,00
7	Environnement	185 977,21	0,00	0,00	0,00	0,00
8	Transports	406 620,17	0,00	0,00	0,00	0,00
<b>TOTAL</b>		<b>2 361 065,34</b>	<b>0,00</b>	<b>0,00</b>	<b>0,00</b>	<b>0,00</b>

**AXE 5 : LUTTE CONTRE LES POLLUTIONS DE L'AIR ET DES SOLS (1)**

Type de dépense (2)		Total des dépenses (mandatées) (3)	Favorables	Défavorables	Neutres	Non cotées
0	Services généraux	0,00	0,00	0,00	0,00	0,00
0-5	Fonds européens	0,00	0,00	0,00	0,00	0,00
1	Sécurité	0,00	0,00	0,00	0,00	0,00
2	Enseignement, formation professionnelle et apprentissage	0,00	0,00	0,00	0,00	0,00
3	Culture, vie sociale, jeunesse, sports et loisirs	0,00	0,00	0,00	0,00	0,00
4	Santé et action sociale (hors APA, RSA et régularisation RMI)	0,00	0,00	0,00	0,00	0,00
4-3	APA	0,00	0,00	0,00	0,00	0,00
4-4	RSA – Régularisations des RMI	0,00	0,00	0,00	0,00	0,00
5	Aménagement des territoires et habitat	0,00	0,00	0,00	0,00	0,00
6	Action économique	0,00	0,00	0,00	0,00	0,00
7	Environnement	0,00	0,00	0,00	0,00	0,00
8	Transports	0,00	0,00	0,00	0,00	0,00
<b>TOTAL</b>		<b>0,00</b>	<b>0,00</b>	<b>0,00</b>	<b>0,00</b>	<b>0,00</b>

## AXE 6 : PRESERVATION DE LA BIODIVERSITE, PROTECTION DES ESPACES NATURELS, AGRICOLES ET SYLVICOLES (1)

Type de dépense (2)		Total des dépenses (mandatées) (3)	Favorables	Défavorables	Neutres	Non cotées
0	Services généraux	0,00	0,00	0,00	0,00	0,00
0-5	Fonds européens	0,00	0,00	0,00	0,00	0,00
1	Sécurité	0,00	0,00	0,00	0,00	0,00
2	Enseignement, formation professionnelle et apprentissage	1 118 928,50	0,00	1 033 064,78	85 863,72	0,00
3	Culture, vie sociale, jeunesse, sports et loisirs	165 246,30	0,00	145 525,29	19 721,01	0,00
4	Santé et action sociale (hors APA, RSA et régularisation RMI)	0,00	0,00	0,00	0,00	0,00
4-3	APA	0,00	0,00	0,00	0,00	0,00
4-4	RSA – Régularisations des RMI	0,00	0,00	0,00	0,00	0,00
5	Aménagement des territoires et habitat	326 172,00	216 230,17	0,00	109 941,83	0,00
6	Action économique	53 756,76	0,00	0,00	53 756,76	0,00
7	Environnement	185 977,21	173 687,76	0,00	12 289,45	0,00
8	Transports	406 620,17	19 331,16	2 000,00	385 289,01	0,00
<b>TOTAL</b>		<b>2 256 700,94</b>	<b>409 249,09</b>	<b>1 180 590,07</b>	<b>666 861,78</b>	<b>0,00</b>

(1) Les objectifs de transition écologique mentionnés au 1° du IV de l'article 191 de la loi du 29 décembre 2023 correspondent aux six axes de l'article 19 du règlement (UE) 2020/852 du Parlement européen et du Conseil du 18 juin 2020 sur l'établissement d'un cadre visant à favoriser les investissements durables et modifiant le règlement (UE) 2019/2088 du Parlement européen et du Conseil du 27 novembre 2019 sur la publication d'informations en matière de durabilité dans le secteur des services financiers :

Axe 1° atténuation du changement climatique ;

Axe 2° adaptation au changement climatique et prévention des risques naturels ;

Axe 3° gestion des ressources en eau ;

Axe 4° transition vers une économie circulaire, gestion des déchets, prévention des risques technologiques ;

Axe 5° prévention et contrôle des pollutions de l'air et des sols ;

Axe 6° préservation de la biodiversité et protection des espaces naturels, agricoles et sylvicoles.

L'analyse de l'impact environnemental des dépenses visées est réalisée de manière obligatoire :

- à compter de l'exercice 2024 pour l'axe 1° ;

- à compter de l'exercice 2025 pour les axes 1° et 6°.

La cotation selon les autres axes est possible, mais facultative.

(2) Les dépenses pour lesquelles la contribution aux objectifs de transition écologique est présentée obligatoirement sont celles exécutées aux comptes suivants des budgets principaux et des budgets annexes soumis à l'instruction budgétaire et comptable M57 :

- 2031 « Frais d'études »,

- 2111 « Terrains nus »,

- 2115 « Terrains bâtis »,

- 2128 « Autres agencements et aménagements de terrains »,

- 21312 « Bâtiments scolaires »,

- 21318 « Autres bâtiments publics »,

- 21351 « Installations générales, agencements, aménagements des constructions - Bâtiments publics »,

- 21352 « Installations générales, agencements, aménagements des constructions - Bâtiments privés »,

- 2138 « Autres constructions »,

- 2151 « Réseaux de voirie »,

- 2152 « Installations de voirie »,

- 21821 « Matériel et transport ferroviaire »,

- 21828 « Autres matériels de transport »,

- 2312 « Agencements et aménagements de terrains en cours »,

- 2313 « Constructions en cours »,

- 2315 « Installations, matériel et outillage techniques en cours »,

- 2317 « Immobilisations reçues au titre d'une mise à disposition en cours ».

La cotation des autres natures de dépense est possible, mais facultative.

(3) Les dépenses d'investissement pour lesquelles la contribution aux objectifs de transition écologique est présentée s'entendent comme les dépenses réelles exécutées, hors remboursement des annuités d'emprunts à l'exception des remboursements correspondant à la dette liée à la part investissement des marchés de partenariat.



**IV – ÉTATS ANNEXÉS**

**D – AUTRES ELEMENTS D'INFORMATION – LISTE DES SERVICES ASSUJETTIS A LA TVA ET NON ERIGES EN BUDGET ANNEXE**

**D1**

**LISTE DES SERVICES ASSUJETTIS A LA TVA ET NON ERIGES EN BUDGET ANNEXE**

Catégorie de services	Intitulé / objet du service	Date de création	Date de délibération	Nature de l'activité (SPIC/SPA)
-----------------------	-----------------------------	------------------	----------------------	---------------------------------



**IV – ÉTATS ANNEXÉS**

**D – AUTRES ELEMENTS D'INFORMATION – GESTION DES FONDS EUROPEENS**

**D2**

Cet état ne contient pas d'information.



**IV – ÉTATS ANNEXÉS**

**D – AUTRES ELEMENTS D'INFORMATION – ACTIONS DE FORMATION DES ELUS AU 31/12/N**

**D3**

**ACTIONS DE FORMATION DES ELUS AU 31/12/N**

ELUS BENEFICIAIRES DES ACTIONS DE FORMATION	NOM DE L'ORGANISME DE FORMATION	COÛT DE LA FORMATION	DATE ET LIEU DE LA FORMATION	ACTIONS DE FORMATION FINANCEES PAR LA COLLECTIVITE OU L'ETABLISSEMENT
--	------------------------------------	----------------------	------------------------------	---

## IV – ÉTATS ANNEXÉS

## D – AUTRES ELEMENTS D'INFORMATION – ETAT RELATIF AUX RESSOURCES ET DEPENSES DE LA FORMATION PROFESSIONNELLE DES JEUNES – Annexe à l'article D. 4312-7

D4

## Evolution des dépenses associées à la formation professionnelle des jeunes

	APPRENTISSAGE			ENS PRO			FORMATIONS CONTINUES			TOTAL		
				ss statut scolaire			en alternance					
	Année n	Année n-1	%	Année n	Année n-1	%	Année n	Année n-1	%	Année n	Année n-1	%
<b>Montant</b>	0,00	0,00	0,00	0,00	0,00	0,00	0,00	0,00	0,00	0,00	0,00	0,00

## Etat des ressources de l'apprentissage

RESSOURCES	MONTANT		
	Année n	Année n-1	%
1 <sup>ère</sup> section FNDMA	0,00	0,00	0,00
2 <sup>ème</sup> section FNDMA	0,00	0,00	0,00
Dotations décentralisation (1)	0,00	0,00	0,00
Dotation indemnité comp. forfaitaire	0,00	0,00	0,00
Contribution additionnelle (2)	0,00	0,00	0,00
FSE	0,00	0,00	0,00
FEDER	0,00	0,00	0,00
FEOGA	0,00	0,00	0,00
Reversement excédent de ressources CFA (3)	0,00	0,00	0,00
Autres ressources	0,00	0,00	0,00
<b>Total ressources externes</b>	<b>0,00</b>	<b>0,00</b>	<b>0,00</b>
Effort propre de la collectivité	0,00	0,00	0,00
<b>Total ressources</b>	<b>0,00</b>	<b>0,00</b>	<b>0,00</b>

(1) Dotations au titre des lois du 7 janvier 1983 et du 23 juillet 1987.

(2) Article 37 de la loi de finances initiale pour 2005.

(3) Article R. 116-17 du code du travail.

## IV – ÉTATS ANNEXÉS

## D – AUTRES ELEMENTS D'INFORMATION – IDENTIFICATION DES FLUX CROISES (1)

D5

## 1 – FLUX RECIPROQUES ENTRE LE GROUPEMENT A FISCALITE PROPRE ET LES COMMUNES (cf. la liste des opérations en annexe de l'instruction budgétaire et comptable)

SECTION	Prévisions	Réalisations – mandats ou titres	Restes à réaliser au 31/12	Solde Prévisions / réalisations
<b>INVESTISSEMENT</b>				
Dépenses	0,00	0,00	0,00	0,00
Recettes	0,00	0,00	0,00	0,00
<b>FONCTIONNEMENT</b>				
Dépenses	0,00	0,00	0,00	0,00
Recettes	0,00	0,00	0,00	0,00

## 2 – PRESENTATION CONSOLIDEE DU GROUPEMENT A FISCALITE PROPRE ET DES COMMUNES (après neutralisation des flux réciproques)

SECTION	Prévisions	Réalisations – mandats ou titres	Restes à réaliser au 31/12	Solde Prévisions / réalisations
<b>INVESTISSEMENT</b>				
Dépenses	0,00	0,00	0,00	0,00
Recettes	0,00	0,00	0,00	0,00
<b>FONCTIONNEMENT</b>				
Dépenses	0,00	0,00	0,00	0,00
Recettes	0,00	0,00	0,00	0,00
<b>TOTAL GENERAL DES DEPENSES</b>	0,00	0,00	0,00	0,00
<b>TOTAL GENERAL DES RECETTES</b>	0,00	0,00	0,00	0,00

(1) Cet état doit être rempli uniquement par les groupements à fiscalité propre.

## IV – ÉTATS ANNEXÉS

## D - AUTRES ÉLÉMENTS D'INFORMATION – ÉTATS DE RÉPARTITION DE LA TEOM – INVESTISSEMENT

D6.1

(COMMUNES ET GROUPEMENTS DE 10 000 HABITANTS ET PLUS, article L. 2313-1)

## SECTION D'INVESTISSEMENT – DEPENSES

DEPENSES (1)		
Article (2)	Libellé (2)	Montant
Remboursement d'emprunts et dettes assimilées		0,00
Acquisitions d'immobilisations		1 688,72
20422	BATIMENTS ET INSTALLATIONS	1 420,47
215738	AUTRE MATERIEL ET OUTILLAGE DE VOIRIE	268,25
Opérations d'équipement (1 ligne par opération)		0,00
Autres dépenses éventuelles		0,00
Opérations pour compte de tiers (1 ligne par opération)		0,00
Total des dépenses réelles		1 688,72
040	Opérations ordre transf. entre sections	0,00
041	Opérations patrimoniales	0,00
Total des dépenses d'ordre		0,00
TOTAL GENERAL		1 688,72

## SECTION D'INVESTISSEMENT – RECETTES

RECETTES (1)		
Article (2)	Libellé (2)	Montant
Souscription d'emprunts et dettes assimilées		0,00
Dotations et subventions reçues		0,00
Autres recettes éventuelles		0,00
Opérations pour compte de tiers (1 ligne par opération)		0,00
Total des recettes réelles		0,00
040	Opérations ordre transf. entre sections	0,00
041	Opérations patrimoniales	0,00
Total des recettes d'ordre		0,00
TOTAL GENERAL		0,00

(1) Compléter par : « Service de distribution de l'eau » ou « Service d'assainissement » dans la mesure où il faut établir un état par

(2) Détailler les chapitres budgétaires par article conformément au plan de comptes appliqué par la commune ou l'établissement

Envoyé en préfecture le 18/03/2026

Reçu en préfecture le 18/03/2026

Publié le



ID : 085-248500530-20260311-RGLT\_26\_146\_31B-BF

## IV – ÉTATS ANNEXÉS

D - AUTRES ÉLÉMENTS D'INFORMATION – ÉTATS DE RÉPARTITION DE LA TEOM -  
FONCTIONNEMENT

D6.2

(COMMUNES ET GROUPEMENTS DE 10 000 HABITANTS ET PLUS, article L. 2313-1)

## SECTION DE FONCTIONNEMENT – DEPENSES

DEPENSES (1)		
Article (2)	Libellé (2)	Montant
<b>011</b>	<b>Charges à caractère général</b>	<b>6 412,03</b>
60632	FOURNITURES DE PETIT EQUIPEMENT	16,16
611	CONTRATS DE PRESTATIONS DE SERVICES	5 735,00
6234	RECEPTIONS	89,67
6236	CATALOGUES ET IMPRIMES	571,20
<b>012</b>	<b>Charges de personnel et frais assimilés</b>	<b>705 865,55</b>
6332	COTISATIONS VERSEES AU F.N.A.L.	1 989,31
6336	COTISATIONS CENTRE NATIONAL ET DE GESTION	9 866,94
64111	REMUNERATION PRINCIPALE	372 701,40
64112	NBI, SUPPLEMENT FAMILIAL ET INDEMNITE DE RESIDENCE	6 047,13
64113	NBI	5 605,05
64118	PERSONNEL TITULAIRE INDEMNITÉ INFLATION	84 262,05
64131	REMUNERATIONS	19 148,56
64132	SUPPLEMENT FAMILIAL DE TRAITEMENT ET INDEMNITE DE	392,64
6451	COTISATIONS A L' U.R.S.S.A.F.	64 764,26
6453	COTISATIONS AUX CAISSES DE RETRAITES	135 357,88
6454	COTISATIONS AUX A.S.S.E.D.I.C.	784,33
6458	COTISATIONS AUX AUTRES ORGANISMES SOCIAUX	3 843,62
6478	AUTRES CHARGES SOCIALES DIVERSES	1 102,38
<b>65</b>	<b>Autres charges de gestion courante</b>	<b>683,88</b>
65741	MENAGES	10,44
65748	AUTRES PERSONNES DE DROIT PRIVE	673,44
<b>66</b>	<b>Charges financières</b>	<b>0,00</b>
<b>67</b>	<b>Charges spécifiques</b>	<b>0,00</b>
<b>68</b>	<b>Dotations aux provisions, dépréciations (3)</b>	<b>0,00</b>
<b>014</b>	<b>Atténuations de produits</b>	<b>0,00</b>
<b>Total des dépenses réelles</b>		<b>712 961,46</b>
<b>042</b>	<b>Opérations ordre transf. entre sections</b>	<b>0,00</b>

DEPENSES (1)		
Article (2)	Libellé (2)	
043	Opérations ordre intérieur de la section	0,00
<i>Total des dépenses d'ordre</i>		<i>0,00</i>
<b>TOTAL GENERAL</b>		<b>712 961,46</b>

## SECTION DE FONCTIONNEMENT – RECETTES

RECETTES (1)		
Article (2)	Libellé (2)	Montant
<b>Recettes issues de la TEOM</b>		<b>0,00</b>
<b>Dotations et participations reçues</b>		<b>0,00</b>
<b>Autres recettes de fonctionnement éventuelles</b>		<b>706 187,59</b>
70	Prod. services, domaine, ventes diverses	706 237,59
70841	À LA COLLECTIVITÉ DE RATTACHEMENT	684 868,71
708721	NON DOTÉS DE LA PERSONNALITÉ MORALE	21 368,88
75	Autres produits de gestion courante	0,00
76	Produits financiers	0,00
77	Produits spécifiques	0,00
78	Reprises amort., dépréciations, prov. (3)	0,00
013	Atténuations de charges	-50,00
6419	REMBOURSEMENTS SUR REMUNERATIONS DU PERSONNEL	-50,00
<b>Total des recettes réelles</b>		<b>706 187,59</b>
042	Opérations ordre transf. entre sections	0,00
043	Opérations ordre intérieur de la section	0,00
<i>Total des recettes d'ordre</i>		<i>0,00</i>
<b>TOTAL GENERAL</b>		<b>706 187,59</b>

(1) Compléter par : « Service de distribution de l'eau » ou « Service d'assainissement » dans la mesure où il faut établir un état par service.

(2) Détailler les chapitres budgétaires par article conformément au plan de comptes appliqué par la commune ou l'établissement.

(3) Si la commune ou l'établissement a opté pour les provisions semi-budgétaires.

**IV – ÉTATS ANNEXÉS**

**ELEMENTS DU BILAN**

**ETAT DE VENTILATION DES DEPENSES ET RECETTES DES SERVICES D'EAU ET  
D'ASSAINISSEMENT – SECTION DE FONCTIONNEMENT**

**D7.1**

Cet état ne contient pas d'information.

**IV – ÉTATS ANNEXÉS**

**ELEMENTS DU BILAN**

**ETAT DE VENTILATION DES DEPENSES ET RECETTES DES SERVICES D'EAU ET  
D'ASSAINISSEMENT – SECTION D'INVESTISSEMENT**

**D7.2**

Cet état ne contient pas d'information.

## IV – ÉTATS ANNEXÉS

## D – AUTRES ELEMENTS D'INFORMATION – SUIVI DES OPERATIONS AU TITRE DU NPNRU

D8.1

## ETAT DE SYNTHESE PAR CONVENTION

NOMENCLATURE :

14-Etudes et conduite de projet	34-Résidentialisation de logements
15-Relogement des ménages avec minoration de loyer	35-Actions de portage massif en copropriétés dégradées
21-Démolition de logements locatifs sociaux	36-Accession à la propriété
22-Recyclage de copropriétés dégradées	37-Equipement public de proximité
23-Recyclage de l'habitat ancien dégradé	38-Immobilier à vocation économique
24-Aménagement d'ensemble	39-Autres investissements
31-Reconstitution de l'offre de logements locatifs sociaux	41-Quartiers Fertiles-Opérations d'ingénierie et dépenses de personnel
32-Production d'une offre de relogement temporaire	42-Quartiers Fertiles-Opérations d'investissement
33-Requalification de logements locatifs sociaux	

- (1) Ensemble des AP et AE ouverts sur l'opération, tous exercices confondus
- (2) Ensemble des AP et AE engagés sur l'opération, sur l'exercice courant
- (3) Ensemble des crédits décaissés ou encaissés pour l'opération, tous exercices cumulés
- (4) Ensemble des crédits décaissés ou encaissés sur l'exercice budgétaire N pour la mise en œuvre de l'opération

**IV – ÉTATS ANNEXÉS**

**D – AUTRES ELEMENTS D'INFORMATION – SUIVI DES OPERATIONS AU TITRE DU NPNRU**

**D8.2**

Cet état ne contient pas d'information.

## **État des Contrôles du Compte Financier**

L'état des contrôles du compte financier ne fait pas apparaître d'anomalie sur le périmètre des contrôles effectués portant sur la cohérence des états patrimoniaux et la concordance de l'exécution budgétaire.

**V – ARRETE ET SIGNATURES****ARRETE ET SIGNATURES****V****A**

Date d'édition : 05/03/2026

**Comptable(s)****Ayant exercé au cours de la gestion**

Mme Sophie ALIX

du 01/01/2025

au 05/03/2026

Vu et certifié par le comptable supérieur ou son délégué qui déclare que le présent compte est exact en ses résultats.

Observations :**LECA Lucien (1014269909-0), CSA des Finances Publiques de 3ème catégorie****A DDFIP DE LA VENDEE, le 06/03/2026**

Le comptable soussigné affirme véritable, sous les peines de droit, le présent compte.

**ALIX Sophie (1018011040-0), Inspecteur divisionnaire FiP hors classe****A LES SABLES D'OLONNE, le 06/03/2026**

Vu par l'ordonnateur ou son délégué qui certifie que le présent compte a été voté le 11/03/2026 par l'organe délibérant.

**PAGEAUD Patrice (ppageaud-xt), président****A LA CHAPELLE-ACHARD, le 12/03/2026**

## EXTRAIT DU REGISTRE DES DÉLIBÉRATIONS DU CONSEIL COMMUNAUTAIRE

L'an deux mille vingt-six, le onze mars à dix-huit heures, le Conseil communautaire dûment convoqué s'est réuni sous la présidence de Monsieur Patrice PAGEAUD.

Membres en exercice : 32

Membres présents : 24  
Nombre de votants : 24

Date de la convocation :  
05/03/2026

**Présents** Carine BOMPERIN, Emmanuelle BOUTOLLEAU, Joël BRET, Anne DE PARSEVAL, Dominique DURAND, Nathalie FRAUD, Bernard GAUVRIT, Chantal GUERINEAU, Isabelle LE BRUSQUET, Emmanuelle MAILLOCHEAU, Florence MASSON, Sarah MICHON, Sylvain MONIOT-BEAUMONT, Josiane NATIVELLE, Mickaël ONILLON, Patrice PAGEAUD, Michel PAILLUSSON, Sébastien PAJOT, Jean-François PEROCHEAU, Joël PERROCHEAU, Peggy POTEREAU, Lynda PRUVOST, Didier RETAILLEAU et Michel VALLA lesquels forment la majorité des membres en exercice.

**Excusés** Olivier BIRON, Emmanuel FERRE et Cécile GUILLOTEAU.

**Absents** Jean-Michel LAUNAY, Guillaume MALLARD, Raphaël MOUSSET, Guy RAPITEAU et Sarah RENAUD.

**Secrétaire de  
réunion** Michel VALLA

### Délibération RGLT\_26\_146\_31

### BUDGET PRINCIPAL - APPROBATION DU COMPTE FINANCIER UNIQUE - CFU - 2025

Monsieur le Vice-président en charge des Finances indique à l'Assemblée que le compte financier unique (CFU) se substitue au compte administratif et au compte de gestion, par dérogation aux dispositions législatives et réglementaires régissant ces documents.

Le compte financier unique met en évidence des informations clés sur la situation financière de la collectivité, en particuliers sur la présentation des résultats, du bilan et le compte de résultat synthétique et des taux des contributions et produits afférents.

Le compte financier unique est une procédure entièrement dématérialisée, permettant la mise en place de contrôles automatisés entre les données de l'ordonnateur et celles du comptable, ce qui simplifie leurs travaux en amont de la production du compte financier unique et sécurise le document budgétaire.

A l'image du compte administratif où le Président de la Communauté de communes est l'ordonnateur, il ne pourra pas présider la séance lors de la présentation du CFU ni participer au vote.  
Le Conseil communautaire désigne Monsieur Dominique DURAND pour présider la séance.  
Monsieur le Président laisse la présidence à Monsieur Dominique DURAND qui propose au Conseil communautaire de prendre connaissance des chiffres du CFU 2025 du budget principal.

Vu le Code général des collectivités territoriales, et notamment ses articles L.2121-14 et L.1612-12 précisant pour ce dernier que le CFU constitue l'arrêté des comptes ;

Vu l'article 205 de la loi de finances 2024 qui prévoit que les collectivités territoriales, leurs groupements et leurs établissements publics, déploient le compte financier unique au plus tard au titre de l'exercice 2026 ;

Considérant le rapport de présentation du Compte Financier Unique pour l'année 2025 du budget principal :

	FONCTIONNEMENT	INVESTISSEMENT
DEPENSES	19 512 427,50	3 999 020,11
RECETTES	20 472 216,70	3 577 795,77
RESULTAT DE L'EXERCICE	959 789,20	-421 224,34
RESULTAT ANTERIEUR REPORTE	3 463 257,32	135 058,95
RESULTAT DE CLÔTURE	4 423 046,52	-286 165,39
SOLDE DES RESTES A REALISER		-445 370,74

Considérant la maquette budgétaire, ci-annexée ;

Monsieur le Président se retire.

**Après en avoir délibéré, le Conseil communautaire décide à l'unanimité :**

- D'approuver le compte financier unique de l'exercice 2025 du budget principal ;
- D'autoriser Monsieur le Président ou son représentant à prendre toute décision et à signer tout acte nécessaire à l'application de la délibération.

Monsieur le Président,  
Monsieur Patrice PAGEAUD

Le secrétaire de séance,  
Monsieur Michel VALLA



Fait et délibéré les jour, mois et an que susdits,  
Pour copie conforme au registre  
Acte publié sur le site internet de la  
Communauté de communes du Pays des Acharchs le 13 mars 2026

PAYS DES ACHARDS  
communauté de communes

**COMPTES**  
FINANCIERS  
UNIQUES  
2025

**BUDGETS**  
PRIMITIFS  
2026



# AVANT-PROPOS

L'article 107 de la loi NOTRe est venu compléter les dispositions de l'article L. 2313-1 du Code Général des Collectivités Territoriales en précisant :

« *Une présentation brève et synthétique retraçant les informations financières essentielles est jointe au budget primitif et au compte financier unique afin de permettre aux citoyens d'en saisir les enjeux* ».

Le budget primitif retrace l'ensemble des dépenses et des recettes autorisées et prévues pour l'année 2026. Il respecte les principes budgétaires : annualité, universalité, unité, équilibre et antériorité.

Par cet acte, le Président, ordonnateur, est autorisé à effectuer les opérations de recettes et de dépenses inscrites au budget, pour la période qui s'étend du 1er janvier au 31 décembre de l'année civile.

Le compte financier unique (CFU) est un document qui se substitue au compte de gestion, établi par le comptable public et au compte administratif établi par l'ordonnateur.

Après une expérimentation, la loi de finances pour 2024 généralise le compte financier unique au plus tard au titre de l'exercice 2026. La Communauté de communes du Pays des Achards a choisi de le mettre en place pour les comptes de l'exercice 2025.

La mise en place du CFU permet :

- de favoriser la lisibilité de l'information financière en regroupant dans un même document les données budgétaires et patrimoniales ;
- de simplifier le processus administratif entre l'ordonnateur et le comptable ;
- d'aboutir à une confection 100 % dématérialisée des documents.

La note de présentation brève et synthétique présente le projet du compte financier unique 2025 ainsi que le projet de budget primitif 2026 qui a été établi conformément aux orientations budgétaires proposées lors du Conseil communautaire du 25 février 2026.

La Communauté de communes du Pays des Achards dispose de 7 budgets :

- Le budget principal ;
- Le budget annexe Assainissement ;
- Le budget annexe SPANC ;
- Le budget annexe Ordures ménagères ;
- Le budget annexe Office de tourisme ;
- Le budget annexe Centre aquatique ;
- Le budget annexe Zones d'activités.

Il est rappelé que les informations financières essentielles ont été détaillées dans le Débat sur les Orientations Budgétaires :

- Le contexte économique ;
- L'épargne ;
- Les dépenses et recettes d'équipements ;
- Les dépenses et recettes de fonctionnement ;
- La dette.

# SOMMAIRE

---

## I - LE BUDGET PRINCIPAL

### A- L'équilibre général du budget primitif

### B- La section de fonctionnement

1. Les dépenses de fonctionnement
2. Les recettes de fonctionnement

### C- La section d'investissement

1. Les dépenses d'investissement
2. Les recettes d'investissement

## II - LES BUDGETS ANNEXES

### A- Le budget Assainissement

### B- Le budget SPANC

### C- Le budget Ordures ménagères

### D- Le budget Office de tourisme


### E- Le budget Centre aquatique

### F- Le budget Zones d'activités

## III - LA BALANCE GENERALE

### A- Budget consolidé du Compte financier unique 2025

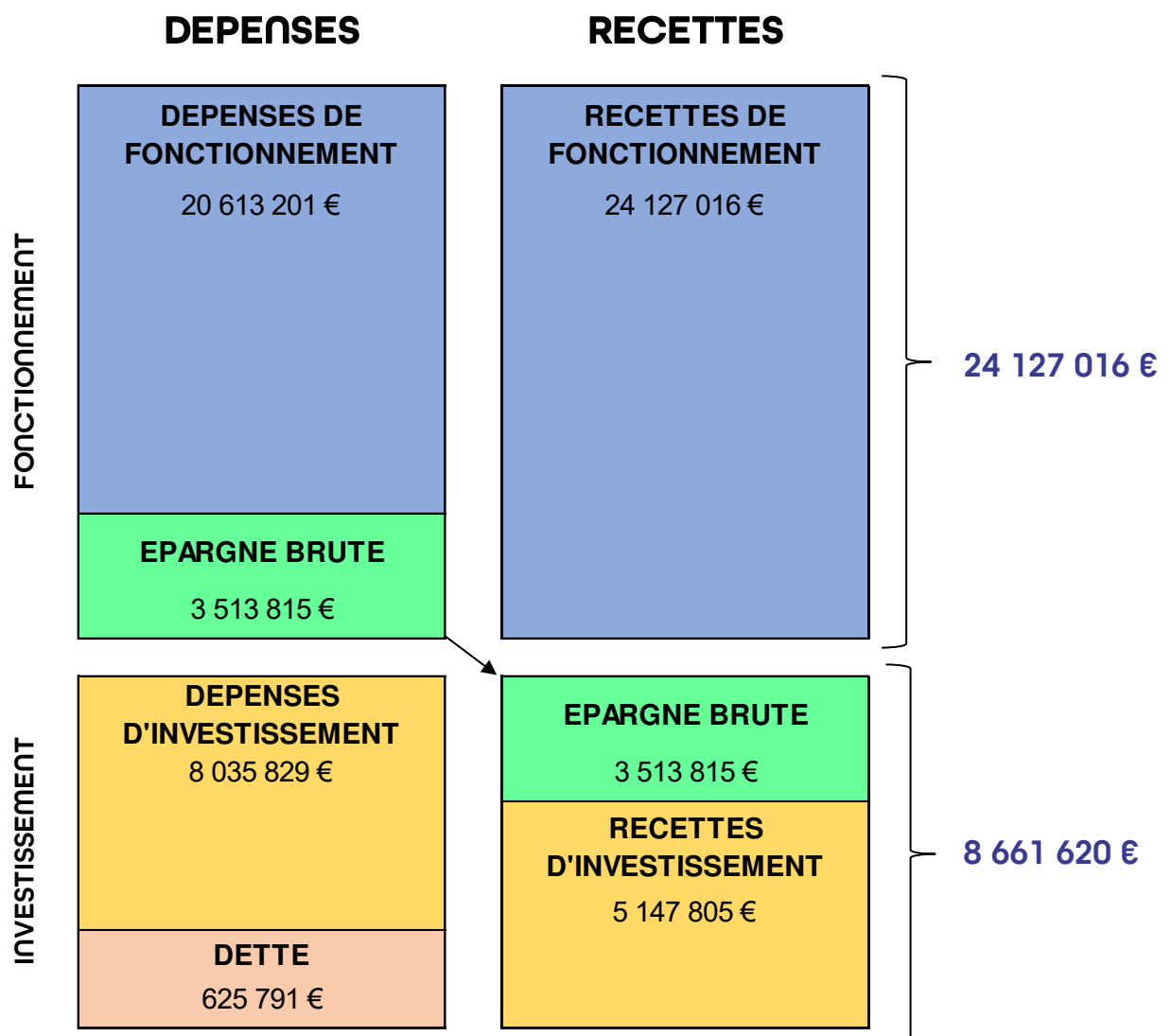
### B- Budget consolidé du Budget primitif 2026



# LE BUDGET PRINCIPAL

# L'EQUILIBRE GENERAL DU BUDGET PRIMITIF 2026

Le montant s'élève à 32 788 636€ (+0,03% par rapport au budget cumulé 2025)



## 1 - Les dépenses de fonctionnement

Chapitres	Budget cumulé 2025	CFU 2025	BP 2026	Evol. CFU 2025 BP 2026	Commentaires
<b>OPERATIONS REELLES</b>	<b>17 678 574,86</b>	<b>17 480 985,21</b>	<b>18 562 621,26</b>	<b>6,19%</b>	
011 - Charges à caractères général	3 131 956,38	3 018 478,29	3 218 634,95	6,63%	Variation influencée en partie par l'inflation et des dépenses nouvelles. - Pôle ressources : assurances +10 k€, dommage-ouvrage complexe de BSLR +23 k€, frais de formation des apprentis +20 k€ (informatique, restaurant scolaire et PICS) ; - Pôle attractivité : loyers versés aux communes pour les bibliothèques + 7,8 k€ ; - Pôle enfance-jeunesse : audit CTG 12,9 k€ ; - Pôle Infrastructures et aménagements : maintenance des bâtiments +6 k€, électricité + 22 k€, maintenance des logiciels + 20 k€, frais de télécommunication + 9 k€.
012 - Charges de personnel et frais assimilés	8 382 386,32	8 372 095,45	8 633 739,00	3,13%	L'évolution de ces dépenses s'explique par : - L'effet du Glissement Vieillesse de Technicité (GVT, + 2,2 %/an) ; - La création d'un poste à compter de juillet 2026 ; - L'obligation d'une participation forfaitaire de 15 € par agent et par mois pour la complémentaire santé labellisée (+ 26 k€ en 2026) ; - L'évolution des cotisations patronales CNRACL à compter de 2025, le taux va évoluer de + 12 points sur 4 ans (3 points/an, +100 k€/an) ; - CNP : assurance statutaire + 38 k€.
014 - Atténuations de produits	2 881 699,00	2 881 502,85	3 315 055,00	15,05%	- Dotation de solidarité communautaire (DSC) inscrit dans le pacte fiscal et financier 2022-2026 : 2,3 M€ en 2026 (+ 3%) ; - Fonds national de garantie individuelle des ressources (FNGIR) 460 k€ ; - Fonds de Péréquation Intercommunal et Communal (FPIC) 158k€.
65 - Autres charges de gestion courante	3 127 978,34	3 074 011,00	3 309 014,37	7,64%	Subventions exceptionnelles versées pour équilibrer les budgets annexes : - Centre aquatique 750 k€ en 2026 (763k€ en 2025 / - 1,75 %) ; - Office de tourisme 387 k€ en 2026 (363k€ 2025 / + 7,8 %) ; Autres subventions versées : - Familles Rurales 264k€ en 2026 (232k€ en 2025 / + 14,27 %) ; - Organismes de gestion de l'enseignement catholique (OGEC) 895k€ en 2026 (866k€ en 2025 / + 3,78 %).
66 - Charges financières	102 998,00	86 663,80	76 852,94	-11,32%	Intérêts des emprunts
67 - Charges exceptionnelles	16 130,00	13 404,80	2 000,00	-85,08%	Prévisions de titres à annuler sur exercices antérieurs (En 2025 : remboursement d'une subvention).
68 - Provisions	35 426,82	34 829,02	7 325,00	-78,97%	Les provisions pour les créances douteuses et le compte épargne temps (CET) ont été constituées en 2024 pour atteindre aujourd'hui 5,1k€ pour les créances douteuses et 56k€ pour le CET.
<b>OPERATIONS D'ORDRE</b>	<b>6 339 589,73</b>	<b>2 031 442,29</b>	<b>5 564 394,85</b>	<b>173,91%</b>	
<b>023 - Virement à la section d'investissement</b>	<b>4 308 136,73</b>	<b>-</b>	<b>3 513 814,85</b>		<b>Epargne brute</b>
042 - Opérations d'ordre entre sections	2 031 453,00	2 031 442,29	2 050 580,00	0,94%	Amortissement des dépenses d'investissement (idem en recettes d'investissement)
<b>TOTAL DES DEPENSES</b>	<b>24 018 164,59</b>	<b>19 512 427,50</b>	<b>24 127 016,11</b>	<b>23,65%</b>	

## 2 - Les recettes de fonctionnement

Chapitres	Budget cumulé 2025	CFU 2025	BP 2026	Evol. CFU 2025 BP 2026	Commentaires
<b>OPERATIONS REELLES</b>	<b>20 444 912,27</b>	<b>20 362 271,74</b>	<b>20 285 505,72</b>	<b>-0,38%</b>	
013 - Atténuations de charges	115 706,00	115 911,78	100 000,00	-13,73%	Remboursements des arrêts maladie (non ordinaires)
70 - Produits des services, du domaine et ventes diverses	3 504 199,00	3 343 211,99	3 420 697,37	2,32%	Deux principales recettes : - Facturation des services Enfance-jeunesse 1,5 M€ (- 20 k€ par rapport à 2025) ; - Reversement des salaires des agents affectés aux budgets annexes et les frais de structure 1,8 M€ (+ 94 k€ par rapport à 2025).
73 - Impôts et taxes	5 940 659,00	5 930 678,02	5 897 665,00	-0,56%	- Attribution de compensation : 1,52 M€ (+ 22 k€ par rapport à 2025) ; - FPIC : 232 k€ (-58 k€ par rapport à 2025 / - 20 %) ; - Fraction compensatoire TF/TH/CVAE : 4,1M€ (+12 k€ par rapport à 2025).
731 - Fiscalité locales	6 479 103,00	6 522 311,96	6 597 611,00	1,15%	Taxes foncières et d'habitation 5,9 k€ (+ 100 k€ par rapport à 2025), taxe GEMAPI (120 k€) et taxe de séjour (216 k€).
74 - Dotations et participations	4 005 606,67	4 002 211,57	3 433 209,50	-14,22%	Participation de la CAF en lien avec les dépenses des services de l'enfance-jeunesse pour 486k€ (517 k€ en 2025), autres subventions des organismes liées aux services Informatique, Habitat, GEMAPI, ... pour 130 k€ en 2026 (200k€ en 2025).
75 - Autres produits	343 969,60	379 433,98	820 465,96	116,23%	Loyers 342k€ et versement exceptionnel en 2026 de 479k€ du budget annexe Zones d'activités pour le remboursement des travaux de voirie sur les zones pris en charge par le budget principal (345k€) et le remboursement d'une subvention versée à une coopérative d'utilisation de matériels agricoles (CUMA) pour 55,2k€
76 - Produits financiers	1,00	0,46	1,00	117,39%	Les déclarations de TVA sont réalisées en nombre entier. En fin d'année, une régularisation d'arrondi est faite.
77 - Produits exceptionnels	55 668,00	68 511,98	15 855,89	-76,86%	Les produits exceptionnels correspondent aux régularisations des versements aux communes pour l'entretien des bâtiments Enfance-jeunesse 2025 et à des remboursements de sinistres en 2025.
<b>OPERATIONS D'ORDRE</b>	<b>109 995,00</b>	<b>109 944,96</b>	<b>150 000,00</b>	<b>36,43%</b>	
042 - Opérations d'ordre entre sections	109 995,00	109 944,96	150 000,00	36,37%	Amortissement des subventions perçues (idem en dépenses d'investissement)
<b>002 - Excédent antérieur reporté</b>	<b>3 463 257,32</b>	<b>-</b>	<b>3 691 510,39</b>		Résultat antérieur 2024 : 3 463 257,32€ + résultat 2025 affecté au 002 : 228 253,07€
<b>TOTAL DES RECETTES</b>	<b>24 018 164,59</b>	<b>20 472 216,70</b>	<b>24 127 016,11</b>	<b>17,85%</b>	

Résultat 2025 : +959 789,20€ + Reprise des résultats antérieurs : +3 463 257,32€

**Résultat de clôture : +4 423 046,52€**

### Affectation :

→ Recettes d'investissement – Compte 1068 : 731 536,13€

→ Recettes de fonctionnement – Compte 002 : 3 691 510,39€

# LA SECTION D'INVESTISSEMENT

## 1 - Les dépenses d'investissement

Chapitres	Budget cumulé 2025	CFU 2025	BP 2026	Evol. CFU 2025 BP 2026	Commentaires
<b>OPERATIONS REELLES</b>	<b>8 340 105,78</b>	<b>3 577 721,11</b>	<b>7 825 454,94</b>	<b>118,73%</b>	
13 - Subventions d'investissement	381 242,52	48 918,16	44 671,96		Remboursement de subventions suite à des trop perçus (itinéraires cyclables, passerelle)
16 - Emprunts et dettes assimilées	627 322,24	626 769,79	625 791,00		Remboursement des emprunts
20 - Immobilisations incorporelles	701 349,14	391 379,69	622 627,30		2025 : Service habitat 136 k€ : Suivi et animation du guichet habitat Service bâtiment 92 k€ : Schéma directeur immobilier énergétique Service informatique 146 k€ : Site internet, photothèque, logiciel de sensibilisation Sosafe, licences diverses 2026 : Services habitat et urbanisme 211 k€ : Suivi et animation d'un guichet habitat, évolution du PLUIH Service bâtiment 183 k€ : Schéma directeur immobilier énergétique Service informatique 225 k€ : logiciel de filtrage, messagerie, licences diverses
204 - Subventions d'équipement versées	292 719,48	204 369,66	329 535,67		2025 : Service habitat 75 k€ : subventions guichet habitat ; Service mobilité 7 k€ : bonus vélo ; Service SPANC 46 k€ : subventions réhabilitation des assainissements non collectifs ; Service prévention des déchets 1,4 k€ : subventions Ma haie bocagère. 2026 : Service habitat 143 k€ : subventions guichet habitat ; Service SPANC 76 k€ : subventions réhabilitation des assainissements non collectifs ; Participation à la construction du SDIS 95 k€.
21 - Immobilisations corporelles	969 093,91	734 883,46	1 170 007,42		2025 : Service enfance-jeunesse 130 k€, Service voirie 410 k€, Service informatique 117 k€. 2026 : Services enfance-jeunesse 165 k€ : chaudière école de SGDP, enduit du centre de loisirs de SJDL, travaux électriques restaurant scolaire de NLD ; Service voirie 500 k€ : réfection de la rue de la camamine (70 k€), investissements annuels (430 k€) ; Service informatique 294 k€ : matériels divers, infrastructure réseau, segmentation réseau, plan numérique des écoles.
23 - Immobilisations en cours	3 494 340,01	119 343,57	1 850 996,00		2026 : Equilibre de la section d'investissement
26 - Participations	4 500,00	4 500,00	56 400,00		Participation Société Energie en Pays des Achards
27 - Autres immobilisations financières	172 000,00	172 000,00	150 000,00		Avance remboursable et avance en compte-courant Agrimeth/Achards
Opération 71 - Rénovation école LCH	404,60	404,60	-		Projet soldé en 2025
Opération 73 - Cuisine intercommunale	612,00	612,00	-		Solde de l'étude de faisabilité en 2025
Opération 90 - Foyer des jeunes MART	197 196,65	134 124,07	27 972,58		Projet soldé en 2026
Opération 96 - Aménagement cyclo échangeur	101 314,48	101 313,76	-		Projet soldé en 2025
Opération 98 - Extension RS SJDL	45 652,60	5 697,93	49 639,09		Maîtrise d'œuvre et études
Opération 99 - Construction d'un pôle élémentaire et ALSH BSLR	183 726,73	111 545,68	72 561,25		Maîtrise d'œuvre et études
Opération 100 - Liaisons cyclables entre communes	17 860,00	11 976,00	30 880,00		Jalonnement véloet avant projet itinéraire cyclable Les Achards-BSLR
Opération 101 - Station de lavage	4 718,58	4 718,58	-		Projet initial soldé en 2025
Opération 103 - Création pôle maternel SFDL	20 562,27	7 482,26	13 080,00		Maîtrise d'œuvre et études
Opération 104 - Extension France services	19 733,63	19 331,16	402,47		Solde d'une étude de faisabilité
Opération 106 - Restaurant scolaire SGDP	3 000,00	3 000,00	40 000,00		Maîtrise d'œuvre et études
Opération 108 - Pôle santé LA 2ème phase	9 478,00	9 477,60	79 700,00		Maîtrise d'œuvre et travaux
Opération 110 - Ecole SGDP	1 740,00	420,00	21 320,00		Travaux
Opération 111 - Révision générale du PLUIH	-	-	1 000,00		Frais d'insertion
Opération 112 - Esplanade de la gare	143 505,00	-	332 500,20		Travaux
Autorisation de programme 2023001 Création pôle maternel SFDL	178 033,94	176 575,09	66 000,00		Solde du projet
Autorisation de programme 2023002 Réhabilitation RS SJDL	120 000,00	117 526,51	860 000,00		
Autorisation de programme 2024001 Construction d'un pôle élémentaire et ALSH BSLR	600 000,00	571 351,54	1 380 370,00		
Autorisation de programme 2025001 Construction d'une aire de lavage aux ateliers	50 000,00	-	-		Annulation de l'autorisation de programme
<b>OPERATIONS D'ORDRE</b>	<b>421 495,00</b>	<b>421 299,00</b>	<b>550 000,00</b>	<b>30,55%</b>	
040 - Opérations d'ordre entre sections	109 995,00	109 944,96	150 000,00		Amortissement des subventions perçues (idem en recettes de fonctionnement)
041 - Opérations patrimoniales	311 500,00	311 354,04	400 000,00		Ecritures d'inventaire pour imputer les frais d'études et de publication sur les comptes définitifs (idem en recettes d'investissement)
<b>001 - Déficit antérieur reporté</b>	<b>-</b>	<b>-</b>	<b>286 165,39</b>		
<b>TOTAL DES DEPENSES</b>	<b>8 761 600,78</b>	<b>3 999 020,11</b>	<b>8 661 620,33</b>	<b>116,59%</b>	



## 2 – Les recettes d'investissement


Chapitres	Budget cumulé 2025	CFU 2025	BP 2026	Evol. CFU 2025 BP 2026	Commentaires
<b>OPERATIONS REELLES</b>	<b>1 966 723,54</b>	<b>1 226 810,64</b>	<b>2 697 225,48</b>	<b>119,86%</b>	
024 - Produits des cessions d'immobilisations	10 000,00	-	-		
10 - Dotations, fonds divers et réserves	282 152,54	294 078,82	160 980,00		2025 : FCTVA : 213 k€ ; Taxe d'aménagement : 80 k€. 2026 : Solde du FCTVA 2025 : 139 k€ ; Taxe d'aménagement 21 k€.
<b>1068 - Affectation du résultat de fonctionnement</b>	<b>101 169,57</b>	<b>101 169,57</b>	<b>731 536,13</b>		
13 - Subventions d'investissement	1 375 971,42	671 211,95	1 756 886,31		2025 : Service mobilité : passerelle 322 k€, esplanade de la gare 30 k€ ; Service informatique : fibre 60 k€ ; Service habitat : guichet habitat 52 k€ ; Services enfance-jeunesse : restaurant scolaire SJDL 60 k€, complexe BSLR : 29 k€. 2026 : Service mobilité : passerelle 108 k€, esplanade de la gare 60 k€ ; Service habitat : guichet habitat 100 k€ ; Services enfance-jeunesse : complexe BSLR : 685 k€, restaurant scolaire SJDL : 215 k€, école SFDL : 167 k€.
16 - Emprunts et dettes assimilées	39 000,00	-	47 823,04		2026 : Déblocage du prêt de la CAF pour le foyer des jeunes de MART
21 - Immobilisations corporelles	56 975,01	58 413,96	-		2025 : Demande du SGC de réimputer la dépense pour l'installation de caméra dans la zone des Achards (recette compensée par une dépense au chapitre 204)
23 - Immobilisations en cours	101 455,00	101 936,34	-		2025 : Remboursement d'une avance accordée à la SAFER
27 - Autres immobilisations financières	8 728,56	8 188,80	-		2025 : Remboursement du fonds territorial de résilience
<b>OPERATIONS D'ORDRE</b>	<b>6 651 089,73</b>	<b>2 342 796,33</b>	<b>5 964 394,85</b>	<b>154,58%</b>	
<b>021 - Virement de la section de fonctionnement</b>	<b>4 308 136,73</b>	<b>-</b>	<b>3 513 814,85</b>		
040 - Opérations d'ordre entre sections	2 031 453,00	2 031 442,29	2 050 580,00	0,94%	Amortissement des dépenses d'investissement (idem en dépenses de fonctionnement)
041 - Opérations patrimoniales	311 500,00	311 354,04	400 000,00		Ecritures d'inventaire pour imputer les frais d'études et de publication sur les comptes définitifs (idem en dépenses d'investissement)
<b>001 - Excédent antérieur reporté</b>	<b>135 058,95</b>	<b>-</b>	<b>-</b>		
<b>TOTAL DES RECETTES</b>	<b>8 761 600,78</b>	<b>3 577 795,77</b>	<b>8 661 620,33</b>	<b>142,09%</b>	

Résultat 2025 : - 421 224,34€ + Reprise des résultats antérieurs : +135 058,95€

**Résultat de clôture : - 286 165,39€**

### Affectation :

→ Dépenses d'investissement – Compte 001 : 286 165,39€



# LES BUDGETS ANNEXES

# LE BUDGET ANNEXE « ASSAINISSEMENT »

La Communauté de communes a pris la compétence assainissement des eaux usées en 2010. L'exploitation des stations d'épurations (15 sites) et des postes de refoulement (51 ouvrages) a été confiée à VEOLIA jusqu'au 31 décembre 2028. L'entretien des réseaux d'eaux usées, des espaces verts ainsi que la réalisation des contrôles du bon raccordement sont réalisés en régie.

## La section de fonctionnement

Chapitres	Budget cumulé	CFU 2025	BP 2026	Evol. CFU 2025 BP 2026	Commentaires
<b>DEPENSES</b>					
OPERATIONS REELLES	1 260 828,32 €	1 246 271,92 €	1 225 143,00 €	-1,70%	
<i>Dont Charges à caractère général</i>	1 034 664,22 €	1 032 536,30 €	1 003 045,00 €	-2,86%	En 2025, révision du contrat VEOLIA + 6,3%
<i>Dont Charges de personnel</i>	143 450,00 €	143 450,00 €	159 766,00 €	11,37%	2,72 équivalent temps plein (ETP) en 2025. A partir de 2026, 3 ETP sont imputés sur le budget
OPERATIONS D'ORDRE	1 266 804,11 €	584 260,21 €	1 035 953,00 €	77,31%	
<i>Dont virement à la section d'invest.</i>	681 804,11 €	- €	114 632,00 €		
<b>TOTAL DEPENSES</b>	<b>2 527 632,43 €</b>	<b>1 830 532,13 €</b>	<b>2 261 096,00 €</b>		
<b>RECETTES</b>					
OPERATIONS REELLES	2 070 298,00 €	2 070 359,98 €	2 111 096,00 €	1,97%	
<i>Dont Produits des services</i>	2 063 483,00 €	2 063 497,52 €	2 106 200,00 €	2,07%	Redevances assainissement perçues auprès des usagers du territoire. Revalorisation tarifaire engagée depuis 2025, indexation annuelle liée à l'inflation de l'année N-1.
OPERATIONS D'ORDRE	66 980,00 €	66 973,00 €	150 000,00 €	123,97%	
REPRISE DE L'EXCEDENT DE FONCT.	390 354,43 €	- €	- €		
<b>TOTAL RECETTES</b>	<b>2 527 632,43 €</b>	<b>2 137 332,98 €</b>	<b>2 261 096,00 €</b>		

Résultat 2025 : +306 800,85€ + Reprise des résultats antérieurs : +390 354,43€

**Résultat de clôture : +697 155,28€**

**Affectation en recette d'investissement – Compte 1068 : 697 155,28€**

## La section d'investissement

Chapitres	Budget cumulé	CFU 2025	BP 2026	Evol. CFU 2025 BP 2026	Observations
<b>DEPENSES</b>					
OPERATIONS REELLES	1 437 954,63 €	1 232 254,35 €	1 342 043,43 €	8,91%	
<i>Dont Immobilisations incorporelles</i>	72 077,00 €	40 634,00 €	67 080,00 €	65,08%	Maîtrise d'œuvre et études
<i>Dont Immobilisations corporelles</i>	659 009,63 €	547 930,15 €	903 465,11 €	64,89%	Création de tabourets, mises à niveau de regards, renouvellement de postes de refoulement, réhabilitation de réseaux
<i>Dont opération 87 - STEP LMA/SGDP</i>	51 554,00 €	47 266,00 €	84 088,00 €	77,90%	Maîtrise d'œuvre et études
OPERATIONS D'ORDRE	216 980,00 €	195 694,40 €	300 000,00 €	53,30%	
REPRISE DU DEFICIT D'INVEST.	56 297,04 €	- €	548 822,00 €		Affectation du résultat
<b>TOTAL DEPENSES</b>	<b>1 711 231,67 €</b>	<b>1 427 948,75 €</b>	<b>2 190 865,43 €</b>		
<b>RECETTES</b>					
OPERATIONS REELLES	294 427,56 €	222 442,18 €	1 004 912,43 €		
<i>Dont Affectation du résultat de fonct.</i>	182 680,19 €	182 680,19 €	697 155,28 €		Affectation du résultat
<i>Dont subventions</i>	43 938,48 €	38 636,52 €	194 337,31 €		Subventions Agence de l'eau
<i>Dont emprunt</i>	61 038,89 €	- €	113 419,84 €		
OPERATIONS D'ORDRE	1 416 804,11 €	712 981,61 €	1 185 953,00 €		
<i>Dont virement de la section de fonct.</i>	681 804,11 €	- €	114 632,00 €		
<b>TOTAL RECETTES</b>	<b>1 711 231,67 €</b>	<b>935 423,79 €</b>	<b>2 190 865,43 €</b>		

Résultat 2025 : -492 524,96€ + Reprise des résultats antérieurs : -56 297,04€

**Résultat de clôture : -548 822€**

**Affectation en dépense d'investissement – Compte 001 : 548 822€**

# LE BUDGET ANNEXE « SPANC »

Le SPANC est en charge de la gestion des systèmes d'assainissement individuel.

## La section de fonctionnement

Chapitres	Budget cumulé	CFU 2025	BP 2026	Evol. CFU 2025 BP 2026	Commentaires
<b>DEPENSES</b>					
OPERATIONS REELLES	42 189,67 €	41 954,15 €	48 962,60 €	16,71%	
<i>Dont Charges à caractère général</i>	7 139,00 €	6 918,29 €	7 502,60 €	8,45%	
<i>Dont Charges de personnel</i>	34 730,00 €	34 726,66 €	40 820,00 €	17,55%	0,75 équivalent temps plein (ETP) en 2025. A partir de 2026, 0,9 ETP est imputé sur le budget
OPERATIONS D'ORDRE	14 217,04 €	1 650,00 €	11 436,61 €	593,13%	
<i>Dont virement à la section d'invest.</i>	12 567,04 €	- €	11 436,61 €		
<b>TOTAL DEPENSES</b>	<b>56 406,71 €</b>	<b>43 604,15 €</b>	<b>60 399,21 €</b>	<b>38,52%</b>	
<b>RECETTES</b>					
OPERATIONS REELLES	36 350,00 €	37 846,65 €	46 100,00 €	21,81%	
<i>Dont Produits des services</i>	36 350,00 €	37 845,45 €	46 100,00 €	21,81%	En 2025 : 37 k€ de recettes liées aux contrôles En 2026 : 35,3 k€ de recettes liées aux contrôles + 10,8 k€ liées aux pénalités de non-conformité
REPRISE DE L'EXCEDENT DE FONCT.	20 056,71 €	- €	14 299,21 €		Affectation du résultat
<b>TOTAL RECETTES</b>	<b>56 406,71 €</b>	<b>37 846,65 €</b>	<b>60 399,21 €</b>	<b>59,59%</b>	

Résultat 2025 : - 5 757,50€ + Reprise des résultats antérieurs : +20 056,71€

**Résultat de clôture : +14 299,21€**

**Affectation en recette de fonctionnement – Compte 002 : 14 299,21€**

## La section d'investissement

Chapitres	Budget cumulé	CFU 2025	BP 2026	Evol. CFU 2025 BP 2026	Observations
<b>DEPENSES</b>					
OPERATIONS REELLES	29 161,20 €	- €	28 030,77 €		
<i>Dont Immobilisations incorporelles</i>	- €	- €	2 000,00 €		
<i>Dont Immobilisations corporelles</i>	29 161,20 €	- €	26 030,77 €		Pas d'investissement de prévu en 2026
<b>TOTAL DEPENSES</b>	<b>29 161,20 €</b>	<b>- €</b>	<b>28 030,77 €</b>		
<b>RECETTES</b>					
OPERATIONS D'ORDRE	14 217,04 €	1 650,00 €	11 436,61 €		
<i>Dont virement de la section de fonct.</i>	12 567,04 €	- €	11 436,61 €		
REPRISE DE L'EXCEDENT D'INVEST.	14 944,16 €	- €	16 594,16 €		Affectation du résultat
<b>TOTAL RECETTES</b>	<b>29 161,20 €</b>	<b>1 650,00 €</b>	<b>39 467,38 €</b>		

Résultat 2025 : +1 650€ + Reprise des résultats antérieurs : +14 944,16€

**Résultat de clôture : +16 594,16€**

**Affectation en recette d'investissement – Compte 001 : 16 594,16€**

# LE BUDGET ANNEXE

## « ORDURES MENAGERES »

Ce budget annexe a été créé en 2014 lors de la mise en place de la redevance incitative qui a remplacé la Taxe d'enlèvement des Ordures ménagères (TEOM). L'équilibre financier doit être assuré par les redevances perçues auprès des usagers du territoire.

### La section de fonctionnement

Chapitres	Budget cumulé	CFU 2025	BP 2026	Evol. CFU 2025 BP 2026	Commentaires
<b>DEPENSES</b>					
OPERATIONS REELLES	2 077 709,04 €	2 026 304,11 €	2 115 777,31 €	4,42%	
<i>Dont Charges à caractère général</i>	546 741,04 €	517 602,80 €	570 635,77 €	10,25%	En 2026, +15,7 k€ dans le cadre du projet CITEO
<i>Dont Charges de personnel</i>	722 714,00 €	700 998,09 €	763 206,00 €	8,87%	En 2026, 40 k€ dans le cadre du projet CITEO (soutien à 80%)
<i>Dont Autres charges de gestion courante</i>	795 263,00 €	795 209,89 €	776 941,00 €	-2,30%	Cotisation Trivalis : 790k€ en 2025, estimation de 767 k€ en 2026 (pour rappel, 692 k€ en 2020)
OPERATIONS D'ORDRE	1 172 300,10 €	976 448,22 €	931 041,88 €	-4,65%	
<i>Dont virement à la section d'invest.</i>	194 300,10 €	- €	501 041,88 €		
<b>TOTAL DEPENSES</b>	<b>3 250 009,14 €</b>	<b>3 002 752,33 €</b>	<b>3 046 819,19 €</b>	<b>1,47%</b>	
<b>RECETTES</b>					
OPERATIONS REELLES	2 512 078,87 €	2 513 881,31 €	2 693 853,00 €	7,16%	
<i>Dont Produits des services</i>	2 409 282,00 €	2 406 321,74 €	2 585 195,00 €	7,43%	Augmentation des tarifs de 2% en 2025 et en 2026 (50 k€). A partir de 2026, facturation du ramassage des ordures ménagères des bâtiments publics du territoire.
OPERATIONS D'ORDRE	603 000,00 €	596 906,94 €	110 000,00 €	-81,57%	
<b>REPRISE DE L'EXCEDENT DE FONCT.</b>	<b>134 930,27 €</b>	<b>- €</b>	<b>242 966,19 €</b>		<b>Affectation du résultat</b>
<b>TOTAL RECETTES</b>	<b>3 250 009,14 €</b>	<b>3 110 788,25 €</b>	<b>3 046 819,19 €</b>	<b>-2,06%</b>	

Résultat 2025 : +108 035,92€ + Reprise des résultats antérieurs : +134 930,27€

**Résultat de clôture : +242 966,19€**

**Affectation en recette de fonctionnement – Compte 002 : 242 966,19€**

### La section d'investissement

Chapitres	Budget cumulé	CFU 2025	BP 2026	Evol. CFU 2025 BP 2026	Observations
<b>DEPENSES</b>					
OPERATIONS REELLES	1 020 526,71 €	582 798,92 €	1 056 250,13 €	81,24%	
<i>Dont Emprunts et dettes</i>	172 500,00 €	171 632,69 €	105 000,00 €	-38,82%	
<i>Dont Immobilisations corporelles</i>	463 798,99 €	401 290,23 €	718 280,08 €	78,99%	2025 : Acquisition d'une BOM (356 k€) 2026 : Commande d'une nouvelle BOM (362 k€), réassort de composteurs et bacs (31 k€), pavillons de compostage (90 k€), point d'apport volontaire 15 k€)
<i>Dont Opération 113 - Aménagement d'une aire de lavage</i>	- €	- €	98 500,00 €		Maîtrise d'œuvre et études
OPERATIONS D'ORDRE	615 000,00 €	607 093,93 €	110 600,00 €	-81,78%	
<b>TOTAL DEPENSES</b>	<b>1 635 526,71 €</b>	<b>1 189 892,85 €</b>	<b>1 166 850,13 €</b>	<b>-1,94%</b>	
<b>RECETTES</b>					
OPERATIONS REELLES	85 720,00 €	70 459,28 €	2 500,00 €		
<i>Dotations</i>	85 720,00 €	70 459,28 €	2 500,00 €		Solde du FCTVA 2025
OPERATIONS D'ORDRE	1 184 300,10 €	986 635,21 €	931 641,88 €		
<i>Dont virement de la section de fonct.</i>	194 300,10 €	- €	501 041,88 €		
<b>REPRISE DE L'EXCEDENT D'INVEST.</b>	<b>365 506,61 €</b>	<b>- €</b>	<b>232 708,25 €</b>		<b>Affectation du résultat</b>
<b>TOTAL RECETTES</b>	<b>1 635 526,71 €</b>	<b>1 057 094,49 €</b>	<b>1 166 850,13 €</b>	<b>10,38%</b>	

Résultat 2025 : -132 798,36€ + Reprise des résultats antérieurs : +365 506,61€

**Résultat de clôture : +232 708,25€**

**Affectation en recette d'investissement – Compte 001 : 232 708,25€**

# LE BUDGET ANNEXE

## « OFFICE DE TOURISME »

Le budget annexe « Office de tourisme » a été créé en 2014 lors de la prise de la compétence tourisme. Ce service exerce quatre missions de service public : l'accueil, l'information, la promotion touristique et la coordination des acteurs locaux. C'est un des enjeux d'attractivité du territoire.

### La section de fonctionnement

Chapitres	Budget cumulé	CFU 2025	BP 2026	Evol. CFU 2025 BP 2026	Commentaires
<b>DEPENSES</b>					
OPERATIONS REELLES	386 221,40 €	375 583,15 €	403 151,30 €	7,34%	
<i>Dont Charges à caractère général</i>	143 926,40 €	133 833,74 €	156 810,30 €	17,17%	Ouverture d'une boutique en décembre 2025, achat de marchandises pour 8,7 k€ en 2025 et 7 k€ en 2026. Une gestion de stock est désormais nécessaire +7,7 k€ en 2026. En 2026, la nouvelle identité visuelle de l'office de tourisme sera appliquée à l'ensemble des supports de communication.
<i>Dont Charges de personnel</i>	234 015,00 €	233 524,16 €	237 842,00 €	1,85%	
OPERATIONS D'ORDRE	8 970,00 €	7 807,85 €	10 000,00 €	28,08%	
<i>Dont virement à la section d'invest.</i>	1 162,00 €	- €	- €		
<b>TOTAL DEPENSES</b>	<b>395 191,40 €</b>	<b>383 391,00 €</b>	<b>413 151,30 €</b>	<b>7,76%</b>	
<b>RECETTES</b>					
OPERATIONS REELLES	395 191,40 €	384 551,93 €	413 151,30 €	7,44%	
<i>Dont variation du stock</i>	- €	7 757,30 €	11 257,30 €	45,12%	Une gestion de stock est nécessaire depuis l'ouverture de la boutique : stock final en 2025 : 7,7 k€, prévision du stock final en 2026 : 11 k€
<i>Dont Produits des services</i>	9 184,00 €	9 098,00 €	10 500,00 €	15,41%	Recettes prévisionnelles liées aux commissions des billetteries et de la boutique, ainsi que les recettes propres liées à la boutique
<i>Dont Subvention du Budget principal</i>	380 865,40 €	362 841,97 €	387 094,00 €	6,68%	Les recettes de la Taxe de séjour sont perçues sur le Budget principal (estimation 216 k€). A cela, il convient de déduire les attributions de compensation ainsi que les charges.
<b>TOTAL RECETTES</b>	<b>395 191,40 €</b>	<b>384 551,93 €</b>	<b>413 151,30 €</b>	<b>7,44%</b>	

Résultat 2025 : +1 160,93€ + Reprise des résultats antérieurs : 0€

Résultat de clôture : +1 160,93€

Affectation en recette d'investissement – Compte 1068 : 1 160,93€

### La section d'investissement

Chapitres	Budget cumulé	CFU 2025	BP 2026	Evol. CFU 2025 BP 2026	Observations
<b>DEPENSES</b>					
OPERATIONS REELLES	17 026,82 €	15 008,52 €	12 017,08 €	-19,93%	
<i>Dont Immobilisations incorporelles</i>	16 500,00 €	14 482,92 €	2 017,08 €	-86,07%	2025 : création d'un parcours numérique LEGENDR aux Achards, et acquisition d'un logiciel de caisse
<i>Dont Immobilisations corporelles</i>	526,82 €	525,60 €	9 000,00 €		En 2026, dépose de la vitrophanie et pose avec la nouvelle identité visuelle
<b>TOTAL DEPENSES</b>	<b>17 026,82 €</b>	<b>15 008,52 €</b>	<b>12 017,08 €</b>	<b>-19,93%</b>	
<b>RECETTES</b>					
OPERATIONS REELLES	- €	- €	1 160,93 €		
<i>1068 - Affectation du résultat de fonct.</i>	- €	- €	1 160,93 €		
OPERATIONS D'ORDRE	8 970,00 €	7 807,85 €	10 000,00 €		
<i>Dont virement de la section de fonct.</i>	1 162,00 €	- €	- €		
REPRISE DE L'EXCEDENT D'INVEST.	8 056,82 €	- €	856,15 €		
<b>TOTAL RECETTES</b>	<b>17 026,82 €</b>	<b>7 807,85 €</b>	<b>12 017,08 €</b>	<b>53,91%</b>	

Résultat 2025 : -7 200,67€ + Reprise des résultats antérieurs : +8 056,82€

Résultat de clôture : +856,15€

Affectation en recette d'investissement – Compte 001 : 856,15€

# LE BUDGET ANNEXE

## « CENTRE AQUATIQUE »

Le budget annexe a été créé en 2014 lors de la construction du centre aquatique.

### La section de fonctionnement

Chapitres	Budget cumulé 2025	CFU 2025	BP 2026	Evol. CFU 2025 BP 2026	Commentaires
<b>DEPENSES</b>					
OPERATIONS REELLES	958 652,00 €	945 849,41 €	941 112,00 €	-0,50%	
<i>Dont Charges à caractère général</i>	400 472,00 €	392 555,74 €	376 465,00 €	-4,10%	2025 a été une année climatique plus clémente, la mise en place des mesures de réduction des consommations est efficace (ventilation, filtration, LED, calorifugeage). Les rénovations réalisées devraient permettre une nouvelle baisse des consommations en 2026.
<i>Dont Charges de personnel</i>	556 760,00 €	551 882,06 €	562 722,00 €	1,96%	
OPERATIONS D'ORDRE	411 361,93 €	116 996,12 €	401 861,93 €		
<i>Dont virement à la section d'invest.</i>	291 861,93 €	- €	291 861,93 €		
<b>TOTAL DEPENSES</b>	<b>1 370 013,93 €</b>	<b>1 062 845,53 €</b>	<b>1 342 973,93 €</b>		
<b>RECETTES</b>					
OPERATIONS REELLES	1 062 152,00 €	1 048 382,53 €	1 032 112,00 €	-1,55%	
<i>Dont Produits des services</i>	279 144,00 €	279 193,84 €	281 620,00 €	0,87%	En 2026, prévision d'une hausse par la réaffectation des créneaux des collègues à des groupes extérieurs.
<i>Dont Subvention du Budget principal</i>	782 408,00 €	762 900,10 €	750 292,00 €	-1,65%	Pour équilibrer ce budget, une subvention du budget principal est versée
OPERATIONS D'ORDRE	16 000,00 €	14 463,00 €	19 000,00 €		
<b>REPRISE DE L'EXCEDENT DE FONCT.</b>	<b>291 861,93 €</b>	<b>- €</b>	<b>291 861,93 €</b>		<b>Affectation du résultat</b>
<b>TOTAL RECETTES</b>	<b>1 370 013,93 €</b>	<b>1 062 845,53 €</b>	<b>1 342 973,93 €</b>		

Résultat 2025 : 0€ + Reprise des résultats antérieurs : +291 861,93€

**Résultat de clôture : +291 861,93€**

**Affectation en recette de fonctionnement – Compte 002 : 291 861,93€**

### La section d'investissement

Chapitres	Budget cumulé 2025	CFU 2025	BP 2026	Evol. CFU 2025 BP 2026	Commentaires
<b>DEPENSES</b>					
OPERATIONS REELLES	1 015 588,57 €	47 266,67 €	1 058 355,02 €		
<i>Dont Immobilisations incorporelles</i>	2 484,00 €	1 003,24 €	10 000,00 €		2025 : Audit énergétique 2026 : Nouvelle version du logiciel Aquagliss
<i>Dont Immobilisations corporelles</i>	58 340,00 €	46 263,43 €	18 735,00 €	-59,50%	2025 : Traitement de l'air, relamping, variateur de vitesse 2026 : Renouvellement d'équipements - tapis aquagym, signalétique extérieur, refection carrelage (en attente de la facture - RAR)
OPERATIONS D'ORDRE	16 000,00 €	14 463,00 €	20 005,00 €		
<b>TOTAL DEPENSES</b>	<b>1 031 588,57 €</b>	<b>61 729,67 €</b>	<b>1 078 360,02 €</b>		
<b>RECETTES</b>					
OPERATIONS REELLES	15 190,00 €	4 557,00 €	10 633,00 €	133,33%	
<i>Subventions d'investissement</i>	15 190,00 €	4 557,00 €	10 633,00 €		Subvention du SYDEV pour le relamping et le variateur de vitesse
OPERATIONS D'ORDRE	411 361,93 €	116 996,12 €	402 866,93 €		
<i>Dont virement de la section de fonct.</i>	291 861,93 €	- €	291 861,93 €		
<b>REPRISE DE L'EXCEDENT D'INVEST.</b>	<b>605 036,64 €</b>	<b>- €</b>	<b>664 860,09 €</b>		<b>Affectation du résultat</b>
<b>TOTAL RECETTES</b>	<b>1 031 588,57 €</b>	<b>121 553,12 €</b>	<b>1 078 360,02 €</b>		

Résultat 2025 : +59 823,45€ + Reprise des résultats antérieurs : +605 036,64€

**Résultat de clôture : +664 860,09 €**

**Affectation en recette d'investissement – Compte 001 : 664 860,09€**

# LE BUDGET ANNEXE

## « ZONES D'ACTIVITES »

Le budget annexe « zones d'activités » a été créé en 2013 et regroupe 9 zones du territoire.

### La section de fonctionnement

Chapitres	Budget cumulé	CFU 2025	BP 2026	Evol. CFU 2025 BP 2026	Commentaires
<b>DEPENSES</b>					
OPERATIONS REELLES	4 818 807,73 €	852 510,32 €	4 308 258,58 €	405,36%	
<i>Dont Charges à caractère général</i>	4 655 510,08 €	822 510,31 €	3 660 938,58 €	345,09%	En 2025, acquisitions de parcelles de la Zone Sud Est T6 (639 k€) Dépenses prévues en 2026 : 565 k€ dont 150 k€ pour des travaux dans la Zone Sud Est T5 et 150 k€ pour des études et maîtrise d'œuvre de la Zone Sud Est T6
<i>Dont Autres charges de gestion courante</i>	163 297,65 €	30 000,01 €	647 320,00 €		Versement exceptionnel de 479 k€ au budget principal pour le remboursement des travaux de voirie sur les zones pris en charge par le budget principal et le remboursement d'une subvention versée à une coopérative d'utilisation de matériels agricoles (CUMA)
OPERATIONS D'ORDRE	3 055 550,15 €	3 055 550,15 €	2 657 877,88 €	-13,01%	
<i>Variation de stock</i>	3 055 550,15 €	3 055 550,15 €	2 657 877,88 €	-13,01%	Stock initial
<b>TOTAL DEPENSES</b>	<b>7 874 357,88 €</b>	<b>3 908 060,47 €</b>	<b>6 966 136,46 €</b>	<b>78,25%</b>	
<b>RECETTES</b>					
OPERATIONS REELLES	1 600 493,00 €	1 600 682,17 €	541 772,00 €	-66,15%	
<i>Dont Produits des services</i>	1 574 688,00 €	1 574 613,00 €	527 712,00 €	-66,49%	En 2025, 7 ventes dans les zones Sud Est T4 (464 k€), Sud Est T5 (1 M€), SGDP (29 k€) et Commerciale (65 k€) Prévisions de 3 ventes en 2026 dans les zones Sud Est T4 (301 k€), Sud Est T5 (209 k€) et Commercial des Achards (17 k€)
OPERATIONS D'ORDRE	3 200 000,00 €	2 657 877,88 €	3 000 000,00 €	12,87%	
<i>Variation de stock</i>	3 200 000,00 €	2 657 877,88 €	3 000 000,00 €	12,87%	Stock final
<b>REPRISE DE L'EXCEDENT DE FONCT.</b>	<b>3 073 864,88 €</b>	<b>- €</b>	<b>3 424 364,46 €</b>		Affectation du résultat
<b>TOTAL RECETTES</b>	<b>7 874 357,88 €</b>	<b>4 258 560,05 €</b>	<b>6 966 136,46 €</b>	<b>63,58%</b>	

Résultat 2025 : +350 499,58€ + Reprise des résultats antérieurs : +3 073 864,88€

**Résultat de clôture : +3 424 364,46€**

**Affectation** en recette de fonctionnement – Compte 002 : 3 424 364,46€


### La section d'investissement

Chapitres	Budget cumulé	CFU 2025	BP 2026	Evol. CFU 2025 BP 2026	Observations
<b>DEPENSES</b>					
OPERATIONS REELLES	- €	- €	14 060,00 €	#DIV/0!	
<i>Subvention d'investissement</i>	- €	- €	14 060,00 €	#DIV/0!	Régularisation d'une écriture à la demande du SGC
OPERATIONS D'ORDRE	6 723 056,50 €	2 657 877,88 €	6 125 384,23 €	130,46%	
<i>Variation de stock</i>	3 200 000,00 €	2 657 877,88 €	3 000 000,00 €	12,87%	Stock final
<b>REPRISE DU DEFICIT D'INVEST.</b>	<b>3 523 056,50 €</b>	<b>- €</b>	<b>3 125 384,23 €</b>		Affectation du résultat
<b>TOTAL DEPENSES</b>	<b>6 723 056,50 €</b>	<b>2 657 877,88 €</b>	<b>6 139 444,23 €</b>	<b>130,99%</b>	
<b>RECETTES</b>					
OPERATIONS REELLES	3 667 506,35 €	- €	3 481 566,35 €		
<i>Dont emprunts</i>	3 499 208,71 €	- €	3 313 246,35 €		
OPERATIONS D'ORDRE	3 055 550,15 €	3 055 550,15 €	2 657 877,88 €		
<i>Variation de stock</i>	3 055 550,15 €	3 055 550,15 €	2 657 877,88 €	-13,01%	Stock initial
<b>TOTAL RECETTES</b>	<b>6 723 056,50 €</b>	<b>3 055 550,15 €</b>	<b>6 139 444,23 €</b>	<b>100,93%</b>	

Résultat 2025 : +397 672,27€ + Reprise des résultats antérieurs : - 3 523 056,50€

**Résultat de clôture : - 3 125 384,23€**

**Affectation** en dépense d'investissement – Compte 001 : 3 125 384,23€



# LA BALANCE GENERALE

## LE BUDGET CONSOLIDE

## COMPTE FINANCIER UNIQUE 2025

BUDGETS	DEPENSES DE FONCTIONNEMENT	RECETTES DE FONCTIONNEMENT	DEPENSES D'INVESTISSEMENT	RECETTES D'INVESTISSEMENT
BUDGET PRINCIPAL	19 512 427,50	20 472 216,70	3 999 020,11	3 577 795,77
ASSAINISSEMENT	1 850 532,13	2 137 332,98	1 427 948,75	835 423,79
SPANC	43 604,15	37 846,65	-	1 650,00
ORDURES MENAGERES	3 002 752,33	3 110 788,25	1 189 892,85	1 057 094,49
OFFICE DE TOURISME	383 391,00	384 551,93	15 008,52	7 807,85
CENTRE AQUATIQUE	1 062 845,53	1 062 845,53	61 729,67	121 553,12
ZONES D'ACTIVITES	3 908 060,47	4 258 560,05	2 657 877,88	3 055 550,15
<b>TOTAL</b>	<b>29 763 613,11</b>	<b>31 464 142,09</b>	<b>9 351 477,78</b>	<b>8 656 875,17</b>

BUDGETS	REPARTITION DES DEPENSES DE FONCTIONNEMENT	REPARTITION DES RECETTES DE FONCTIONNEMENT	REPARTITION DES DEPENSES D'INVESTISSEMENT	REPARTITION DES RECETTES D'INVESTISSEMENT
BUDGET PRINCIPAL	65,6%	65,1%	42,8%	41,3%
ASSAINISSEMENT	6,2%	6,8%	15,3%	9,7%
SPANC	0,1%	0,1%	0,0%	0,0%
ORDURES MENAGERES	10,1%	9,9%	12,7%	12,2%
OFFICE DE TOURISME	1,3%	1,2%	0,2%	0,1%
CENTRE AQUATIQUE	3,6%	3,4%	0,7%	1,4%
ZONES D'ACTIVITES	13,1%	13,5%	28,4%	35,3%
<b>TOTAL</b>	<b>100%</b>	<b>100%</b>	<b>100%</b>	<b>100%</b>

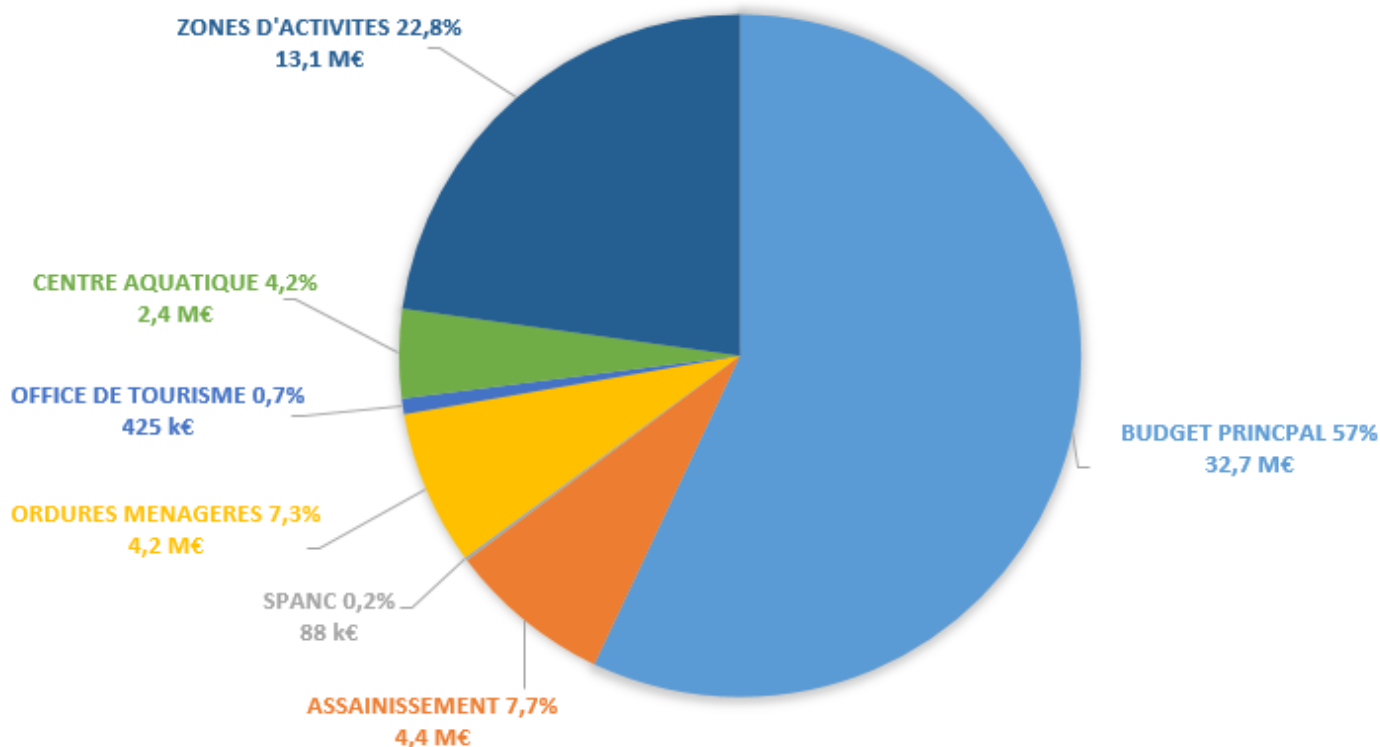
	DEPENSES		RECETTES	
	FONCTIONNEMENT	INVESTISSEMENT	FONCTIONNEMENT	INVESTISSEMENT
Budget consolidé	76,1%	23,9%	78,4%	21,6%

# B

## LE BUDGET CONSOLIDÉ BUDGET PRIMITIF 2026

BUDGETS	FONCTIONNEMENT	INVESTISSEMENT	GLOBAL	REPARTITION
BUDGET PRINCIPAL	24 127 016,11	8 661 620,33	32 788 636,44	57,0%
ASSAINISSEMENT	2 261 096,00	2 190 865,43	4 451 961,43	7,7%
SPANC	60 399,21	28 030,77	88 429,98	0,2%
ORDURES MENAGERES	3 046 819,19	1 166 850,13	4 213 669,32	7,3%
OFFICE DE TOURISME	413 151,30	12 017,08	425 168,38	0,7%
CENTRE AQUATIQUE	1 342 973,93	1 078 360,02	2 421 333,95	4,2%
ZONES D'ACTIVITES	6 966 136,46	6 139 444,23	13 105 580,69	22,8%
<b>TOTAL</b>	<b>38 217 592,20</b>	<b>19 277 187,99</b>	<b>57 494 780,19</b>	<b>100,0%</b>

BUDGET CONSOLIDÉ : 57,4 M€



## Bordereau d'acquittement de transaction

Collectivité : CCM PAYS DES ACHARDS  
Utilisateur : HAURANT David

### Paramètres de la transaction :

Numéro de l'acte :	<b>RGLT_26_146_31B</b>
Objet :	<b>Budget principal - Approbation du compte financier unique - CFU- 2025</b>
Type de transaction :	Transmission d'actes
Date de la décision :	2026-03-11 00:00:00+01
Nature de l'acte :	Documents budgétaires et financiers
Documents papiers complémentaires :	NON
Classification matières/sous-matières :	7.1 - Decisions budgetaires
Identifiant unique :	085-248500530-20260311-RGLT_26_146_31B-BF
URL d'archivage :	Non définie
Notification :	Non notifiée

### Fichiers contenus dans l'archive :

Fichier	Type	Taille
<b>Enveloppe métier</b> Nom métier : 085-248500530-20260311-RGLT_26_146_31B-BF-1-1_0.xml	text/xml	1.3 Ko
<b>Document principal (Document budgétaire)</b> Nom original : CFU_24850053000113_2025_D_VDEF_1_seal.xml Nom métier : 99_BU-085-248500530-20260311-RGLT_26_146_31B-BF-1-1_1.xml	text/xml	9.8 Mo
<b>Document principal (Document budgétaire)</b> Nom original : MAQUETTE_BP_CFU_2025.pdf Nom métier : 99_BU-085-248500530-20260311-RGLT_26_146_31B-BF-1-1_2.pdf	application/pdf	1.2 Mo
<b>Annexe (Délibération)</b> Nom original : RGLT_26_146_31.pdf Nom métier : 70_DE-085-248500530-20260311-RGLT_26_146_31B-BF-1-1_3.pdf	application/pdf	138.2 Ko
<b>Annexe (Autres annexes budgétaires)</b> Nom original : ANNEXE _ Note br__ve et synth__tique CFU25_BP26.pdf	application/pdf	1.6 Mo

Nom métier :

71\_AN-085-248500530-20260311-RGLT\_26\_146\_31B-BF-1-1\_4.pdf

## Cycle de vie de la transaction :

Etat	Date	Message
Posté	18 mars 2026 à 11h37min41s	Dépôt initial
En attente de transmission	18 mars 2026 à 11h39min57s	Accepté par le TdT : validation OK
Transmis	18 mars 2026 à 11h39min59s	Transmis au MI
Acquittement reçu	18 mars 2026 à 11h41min18s	Reçu par le MI le 2026-03-18