

COMMUNAUTE DE COMMUNES dont la population est de 3500 habitants et plus : CC DU PAYS DES ACHARDS (1)

(2) RELATIF AU BUDGET PRINCIPAL DE BUDGET PRINCIPAL

Numéro SIRET : 24850053000154

POSTE COMPTABLE : SGC LES SABLES D'OLONNE

M. 57

**Compte financier unique
Voté par nature**

BUDGET : OFFICE DE TOURISME (3)

ANNEE 2025

(1) Indiquer soit le nom de la collectivité, soit le libellé de l'établissement, soit le nom du syndicat mixte relevant de l'article L. 5721-2 du CGCT.

(2) Libellée du budget principal s'il s'agit d'un budget annexe

(3) Indiquer le budget concerné : budget principal ou libellé du budget annexe.

Sommaire

I - Informations générales et synthétiques

A - Informations statistiques, fiscales et financières	4
B1 - Présentation générale du compte financier - Vue d'ensemble	5
B2 - Résultats d'exécution du budget principal et du budget des services non personnalisés	6
B3.1 - Liste des organismes de regroupement	7
B3.2 - Liste des établissements publics créés	8
B3.3 - Liste des services individualisés dans un budget annexe	9
C1 - Détail des restes à réaliser - Dépenses	10
C2 - Détail des restes à réaliser - Recettes	11
D - Bilan synthétique	12
E - Compte de résultat synthétique	13
F - Taux des contributions et produits afférents en N	15

II - Exécution budgétaire

A - Modalités de vote du budget	16
Vue d'ensemble	
A1.1 - Dépenses d'investissement	17
A1.2 - Recettes d'investissement	18
A2.1 - Dépenses de fonctionnement	19
A2.2 - Recettes de fonctionnement	20
Vue détaillée	
B1 - Dépenses d'investissement	21
B2 - Recettes d'investissement	23
C1 - Opérations d'équipement - Détail des chapitres et articles	25
D1 - Dépenses de fonctionnement	26
D2 - Recettes de fonctionnement	29

III - Etats financiers

A - Bilan	31
B - Compte de résultat	35
C - Annexe (uniquement pour les collectivités certifiables)	38
D - Balance des comptes	39

IV - Etats annexés

A - Présentation croisée et agrégée

A1 - Présentation croisée, section d'investissement - Vue d'ensemble	48
A2 - Présentation croisée, section de fonctionnement - Vue d'ensemble	50
A3 - Présentation agrégée du budget principal et des budgets annexes	52

B - Etats annexés patrimoniaux

B1.1 - Etat de la dette - Détail des crédits de trésorerie	56
B1.2 - Etat de la dette - Répartition par nature de dette	57
B1.3 - Etat de la dette - Répartition par structure de taux	61
B1.4 - Etat de la dette - Typologie de la répartition de l'encours	63
B1.5 - Etat de la dette - Détail des opérations de couverture	64
B1.6 - Etat de la dette - Remboursement anticipé d'emprunts avec refinancement	66
B1.7 - Etat de la dette - Emprunts renégociés au cours de l'année N	67
B1.8 - Etat de la dette - Dette pour financer l'emprunt d'un autre organisme	68
B1.9 - Etat de la dette - Autres dettes	69
B2 - Méthodes utilisées pour les amortissements	70
B3 - Etat des provisions	72
B4 - Etat des charges transférées	74
B5 - Détail des opérations pour comptes de tiers	75
B6 - Prêts	76
B7.1 - Etat synthétique des engagements donnés	77
B7.2 - Etat synthétique des engagements reçus	78
B7.3 - Etat des emprunts garantis	79
B7.4 - Calcul du ratio d'endettement relatif aux emprunts garantis	80
B7.5 - Etat des contrats de crédit-bail	81
B7.6 - Etat des marchés de partenariat	82
B7.7 - Etat des recettes grevées d'une affectation spéciale	83
B7.8 - Autres engagements donnés	84



B7.9 - Autres engagements reçus	87
B8 - Liste des concours attribués à des tiers en nature ou en subventions	
B9 - Etat du personnel	91
B10 - Liste des organismes dans lesquels la collectivité a pris un engagement financier	91
B11.1 - Etat de ventilation des dépenses liées à la gestion de la crise sanitaire du COVID-19 - Fonctionnement	92
B11.2 - Etat de ventilation des dépenses liées à la gestion de la crise sanitaire du COVID-19 - Investissement	93
C - Etats annexés budgétaires	
C1.1 - Equilibre budgétaire	94
C1.2- Equilibre budgétaire - Dépenses	95
C1.3 - Equilibre budgétaire - Recettes	96
C2.1 - Situation des AP	98
C2.2 - Situation des AE	99
IV - Annexes	
C - Etats annexés budgétaires	
C3.1 - Impact du budget pour la transition écologique - Répartition par nature	100
C3.2 - Impact du budget pour la transition écologique - Répartition par fonction	107
IV - Etats annexés	
D - Autres éléments d'information	
D1 - Liste des services assujettis à la TVA et non érigés en budget annexe	114
D2 - Gestion des fonds européens	115
D3 - Actions de formation des élus	116
D4 - Etat relatif aux ressources et dépenses de la formation professionnelle des jeunes	117
D5 - Identification des flux croisés	118
D6.1 - Etats de la répartition de la TEOM - Investissement	119
D6.2 - Etats de la répartition de la TEOM - Fonctionnement	120
D7.1- Etats des dépenses et recettes des services d'eau et d'assainissement - Fonctionnement (1)	122
D7.2 - Etats des dépenses et recettes des services d'eau et d'assainissement - Investissement (1)	123
D8.1 - Suivi des opérations au titre du NPNRU - Etat de synthèse	124
D8.2 - Suivi des opérations au titre du NPNRU - Détail	125
E - État des Contrôles du Compte Financier	126
V - Arrêté et signatures	
A - Arrêté et signatures	127

Préciser, pour chaque annexe, si l'état est joint ou sans objet.

Dans l'ensemble des tableaux, les cases grisées ne doivent pas être remplies.

Conformément à l'instruction budgétaire et comptable, il convient de mentionner que :

dans la présentation croisée, la rubrique fonctionnelle 01 – Opérations non ventilables comprend les impôts et taxes non affectés, les dotations et participations, la dette et les opérations financières, les opérations patrimoniales en investissement, les frais de fonctionnement des groupes d'élus en fonctionnement ;
les opérations d'ordre doivent figurer en italique.

(1) Cet état ne peut être produit que par les communes dont la population est inférieure à 500 habitants et qui gèrent les services de distribution de l'eau potable et d'assainissement sous forme de régie simple sans budget annexe (art. L. 2221-11 du CGCT)

I – INFORMATIONS GENERALES ET SYNTHÉTIQUES

INFORMATIONS STATISTIQUES, FISCALES ET FINANCIERES

A

Informations statistiques

	Valeurs
Population totale	20494

Informations fiscales (N-2)

	Collectivité
Indicateur de ressources fiscales ou potentiel fiscal par habitant (1)	9527762.00

Ratios de niveau

	Valeurs
1 Dépenses réelles de fonctionnement / population	375583.15
2 Recettes réelles de fonctionnement / population	384551.93
3 Dépenses d'équipement brut / population	1.22
4 Encours de dette / population (2)(3)	81.00
5 DGF / population	0.00

Ratios de structure et d'analyse financière

	Valeurs
6 Dépenses de personnel / dépenses réelles de fonctionnement	62.18
7 Dépenses réelles de fonctionnement et remboursement annuel de la dette en capital / recettes réelles de fonctionnement (4)	97.67
8 Taux d'épargne brute (Epargne brute / recettes réelles de fonctionnement) (2) (4)	2.33
9 Taux d'épargne nette (Epargne brute – remboursement annuel de la dette en capital) / recettes réelles de fonctionnement	2.33
10 Ratio d'endettement (Encours de la dette / recettes réelles de fonctionnement) (2) (3) (4)	2.33
11 Capacité de désendettement (encours de dette / épargne brute) (2) (3) (4)	11149.79

(1) A renseigner selon les dispositions législatives et réglementaires applicables à la collectivité. Informations comprises dans la fiche de répartition de la DGF de l'exercice N-1, établie sur la base des informations N-2 (transmise par les services préfectoraux).

(2) Les ratios s'appuyant sur l'encours de la dette se calculent à partir du montant de la dette au 31 décembre N.

(3) L'encours de dette doit comprendre les avances remboursables consenties au titre de l'article 25 de la loi n° 2020-935 du 30 juillet 2020 de finances rectificative pour 2020, portant attribution des avances remboursables sur les recettes fiscales prévues aux articles 1594 A et 1595 du code général des impôts.

(4) Pour les syndicats mixtes, seules ces données sont à renseigner.

I – INFORMATIONS GENERALES ET SYNTHÉTIQUES**PRESENTATION GENERALE DU COMPTE FINANCIER – VUE D'ENSEMBLE****B1****Détermination du résultat cumulé à la fin de l'exercice N**

			Investissement	Fonctionnement	Total cumulé
Recettes	Prévision budgétaire totale	A	8 970,00	395 191,40	404 161,40
	Recettes réalisées (1)	B	7 807,85	384 551,93	392 359,78
	Restes à réaliser	C	0,00	0,00	0,00
Dépenses	Autorisation budgétaire totale	D	17 026,82	395 191,40	412 218,22
	Dépenses réalisées (1)	E	15 008,52	383 391,00	398 399,52
	Restes à réaliser	F	2 017,08	0,00	2 017,08
Différences entre les titres et les mandats	Solde des réalisations de l'exercice (+/-)	G = B – E	-7 200,67	1 160,93	-6 039,74
Résultats antérieurs reportés	Résultats antérieurs reportés (+/-)	H	8 056,82	0,00	8 056,82
Solde (investissement) ou résultat de clôture (fonctionnement)	Excédent /déficit	G + H	856,15	1 160,93	2 017,08
Différence entre les restes à réaliser	Restes à réaliser (+/-)	I = C - F	-2 017,08	0,00	-2 017,08
Résultat cumulé	Excédent /déficit	G + H + I	-1 160,93	1 160,93	0,00

(1) Les recettes réalisées et les dépenses réalisées concernent les opérations réelles et les opérations d'ordre

I – INFORMATIONS GÉNÉRALES ET SYNTHÉTIQUES**I****Résultats d'exécution du budget principal et des budgets des services non personnalisés****B2**

	Résultat à la clôture de l'exercice précédent : exercice N-1	Part affectée à l'investissement : exercice N	Résultat de l'exercice N	Transfert ou intégration de résultat par opération d'ordre non budgétaire	Résultat de clôture de l'exercice N
I - Budget principal	0,00	0,00	0,00	0,00	0,00
Investissement	0,00	0,00	0,00	0,00	0,00
Fonctionnement	0,00	0,00	0,00	0,00	0,00
TOTAL I	0,00	0,00	0,00	0,00	0,00
II - Budgets des services à caractère administratif	0,00	0,00	0,00	0,00	0,00
OFFICE TOURISME - CC PA	0,00	0,00	0,00	0,00	0,00
Investissement	8 056,82	0,00	-7 200,67	0,00	856,15
Fonctionnement	0,00	0,00	1 160,93	0,00	1 160,93
Sous-Total	8 056,82	0,00	-6 039,74	0,00	2 017,08
TOTAL II	8 056,82	0,00	-6 039,74	0,00	2 017,08
III - Budgets des services à caractère industriel et commercial	0,00	0,00	0,00	0,00	0,00
TOTAL III	0,00	0,00	0,00	0,00	0,00
TOTAL I + II + III	8 056,82	0,00	-6 039,74	0,00	2 017,08

I – INFORMATIONS GENERALES ET SYNTHÉTIQUES**LISTE DES ORGANISMES DE GROUPEMENT AUXQUELS ADHÈRE LA COLLÉCTIVITE****B3.1**

Désignation des organismes	Date d'adhésion	Mode de participation (1)	Montant du financement
Syndicats mixtes (article L. 5721-2 du CGCT)			
EPCI			
Autres organismes de regroupement			

(1) Indiquer si le financement est fait par TPZ, TPU, TPU + fiscalité additionnelle ou sans fiscalité propre.

I – INFORMATIONS GENERALES ET SYNTHÉTIQUES**LISTE DES ÉTABLISSEMENTS PUBLICS CRÉÉS****B3.2**

Catégorie d'établissement (1)	Intitulé / objet de l'établissement	Date de création	Date de délibération	Nature de l'activité (SPIC/SPA)	TVA (oui / non)
-------------------------------	-------------------------------------	------------------	----------------------	---------------------------------	-----------------

(1) Il s'agit de recenser les établissements publics créés par la collectivité pour l'exploitation directe d'un service public relevant de sa compétence.

Pour rappel, la collectivité a l'obligation de constituer une régie si le service concerné est de nature industrielle et commerciale (cf. article L. 1412-1 du CGCT) ou la faculté de constituer une régie si le service concerné est de nature administrative et n'est pas de ceux qui, par leur nature ou par la loi, ne peuvent être assurés que par la collectivité elle-même (cf. article L. 1412-2 du CGCT).

Les régies ainsi créées peuvent, au choix de la collectivité, être dotées :

- soit de la personnalité morale et de l'autonomie financière ;
- soit de la seule autonomie financière.

Cependant, il convient de préciser que seules les régies dotées de la personnalité morale et de l'autonomie financière sont dénommées établissement public et doivent être recensées dans cet état.

I – INFORMATIONS GENERALES ET SYNTHÉTIQUES**LISTE DES SERVICES INDIVIDUALISÉS DANS UN BUDGET ANNEXE****B3.3**

Catégorie de services (1)	Intitulé / objet du service	Date de création	Date de délibération	N° SIRET	Nature de l'activité (SPIC/SPA)	TVA (oui / non)
Budget annexe	Assainissement	01/01/2010	13/01/2010	24850053000105	SPIC	oui
Budget annexe	Centre aquatique	20/06/2012	20/06/2012	24850053000121	SPA	oui
Budget annexe	Ordures ménagères	01/01/2013	19/12/2012	24850053000139	SPIC	non
Budget annexe	Zones d'activités	01/01/2014	18/12/2013	24850053000147	SPA	oui
Régie à seule autonomie financière	Office de tourisme	01/01/2014	27/11/2013	24850053000154	SPA	non
Budget annexe	SPANC	01/11/2014	17/09/2014	24850053000170	SPIC	oui

(1) Exemples de catégories : régie à seule autonomie financière, opérations d'aménagement, service social et médico-social.

I – INFORMATIONS GENERALES ET SYNTHÉTIQUE

ID : 085-248500530-20260311-RGLT_26_182_55C-BF

EXECUTION DU BUDGET – RAR DEPENSES**C1****DETAIL DES RESTES A REALISER N EN DEPENSES (1)**

Chap. / art. (2)	Libellé	Dépenses engagées non mandatées
SECTION D'INVESTISSEMENT – TOTAL		(I) 2 017,08
018	RSA	0,00
10	Dotations, fonds divers et réserves	0,00
13	Subventions d'investissement (3)	0,00
16	Emprunts et dettes assimilées	0,00
18	Cpte de liaison : affectation (BA,régie)	0,00
20	Immobilisations incorporelles (sauf le 204)	2 017,08
204	Subventions d'équipement versées (3) (5)	0,00
21	Immobilisations corporelles (3)	0,00
22	Immobilisations reçues en affectation (3)	0,00
23	Immobilisations en cours (sauf 2324) (3)	0,00
26	Participations et créances rattachées	0,00
27	Autres immobilisations financières (3)	0,00
45	Chapitres d'opérations pour compte de tiers	0,00
SECTION DE FONCTIONNEMENT – TOTAL		(II) 0,00
011	Charges à caractère général (4)	0,00
012	Charges de personnel et frais assimilés (4)	0,00
014	Atténuations de produits	0,00
016	APA	0,00
017	RSA / Régularisations de RMI	0,00
65	Autres charges de gestion courante (4)	0,00
6586	Frais fonctionnement des groupes d'élus	0,00
66	Charges financières	0,00
67	Charges spécifiques (4)	0,00

(1) Il s'agit des restes à réaliser établis conformément à la comptabilité d'engagement annuelle. Ces restes à réaliser seront repris au BP ou au BS N+1.

(2) Suivant le niveau de vote retenu par l'assemblée délibérante.

(3) Hors dépenses imputées au chapitre 018.

(4) Hors dépenses imputées aux chapitres 016 et 017.

(5) Le chapitre 204 « Subventions d'équipement versées » est un chapitre globalisé regroupant les comptes 204 et 2324.

I – INFORMATIONS GENERALES ET SYNTHÉTIQUE

ID : 085-248500530-20260311-RGLT_26_182_55C-BF

EXECUTION DU BUDGET – RAR RECETTES**C2****DETAIL DES RESTES A REALISER N EN RECETTES (1)**

Chap. / art. (2)	Libellé	Titres restant à émettre
SECTION D'INVESTISSEMENT – TOTAL		(III) 0,00
018	RSA	0,00
024	Produits des cessions d'immobilisations	0,00
10	Dotations, fonds divers et réserves	0,00
13	Subventions d'investissement (reçues) (3)	0,00
16	Emprunts et dettes assimilées	0,00
18	Cpte de liaison : affectation (BA,régie)	0,00
20	Immobilisations incorporelles (sauf 204) (3)	0,00
204	Subventions d'équipement versées (3) (5)	0,00
21	Immobilisations corporelles (3)	0,00
22	Immobilisations reçues en affectation (3)	0,00
23	Immobilisations en cours (sauf 2324) (3)	0,00
26	Participations et créances rattachées	0,00
27	Autres immobilisations financières (3)	0,00
45	Chapitres d'opérations pour compte de tiers	0,00
SECTION DE FONCTIONNEMENT – TOTAL		(IV) 0,00
70	Prod. services, domaine, ventes diverses	0,00
73	Impôts et taxes	0,00
731	Fiscalité locale	0,00
74	Dotations et participations (4)	0,00
75	Autres produits de gestion courante (4)	0,00
013	Atténuations de charges (4)	0,00
016	APA	0,00
017	RSA / Régularisations de RMI	0,00
76	Produits financiers	0,00
77	Produits spécifiques (4)	0,00

(1) Il s'agit des restes à réaliser établis conformément à la comptabilité d'engagement annuelle. Ces restes à réaliser seront repris au BP ou au BS N+1.

(2) Suivant le niveau de vote retenu par l'assemblée délibérante.

(3) Hors recettes imputées au chapitre 018.

(4) Hors recettes imputées aux chapitres 016 et 017.

(5) Le chapitre 204 « Subventions d'équipement versées » est un chapitre globalisé regroupant les comptes 204 et 2324.

I – INFORMATIONS GÉNÉRALES ET SYNTHÉTIQUES**Bilan synthétique (en milliers d'euros)****D**

ACTIF NET (1)	Total	FONDS PROPRES ET PASSIF	Total
ACTIF IMMOBILISÉ	0,00	FONDS PROPRES	0,00
Immobilisations incorporelles (nettes)	0,00	Apports et subventions d'investissement	5,39
Subventions d'investissement versées	0,00	Neutralisations et régularisations	0,00
Autres immobilisations incorporelles	13,82	Réserves	693,86
Immobilisations corporelles (nettes)	0,00	Report à nouveau	0,00
Terrains	0,00	Résultat de l'exercice	1,16
Constructions	682,56	Droits du concédant, de l'affermant, de l'affectant et du remettant	0,00
Réseaux et installations de voirie	0,00	TOTAL FONDS PROPRES (I)	700,41
Réseaux divers	0,00	PASSIF	0,00
Installations techniques, agencements et matériel	0,00	TOTAL PROVISIONS POUR RISQUES ET CHARGES (1)	0,91
Immobilisations mises en concessions ou affermées	0,00	DETTES FINANCIÈRES	0,00
Autres	2,01	Emprunts obligataires	0,00
Immobilisations corporelles en cours	0,00	Emprunts souscrits auprès des établissements de crédit	0,00
Droits de retour relatifs aux biens mis à disposition ou affectés	0,00	Dettes financières et autres emprunts	0,00
Immobilisations financières (nettes)	0,00	TOTAL DETTES FINANCIÈRES (2)	0,00
TOTAL ACTIF IMMOBILISÉ (I)	698,40	DETTES NON FINANCIÈRES	0,00
ACTIF CIRCULANT	0,00	Dettes fournisseurs et comptes rattachés	23,86
Stocks	7,76	Autres dettes non financières	58,83
Créances	1,40	Produits constatés d'avance	0,00
Charges constatées d'avance	0,00	TOTAL DETTES NON FINANCIÈRES (3)	82,69
Trésorerie	76,46	TOTAL TRÉSORERIE (4)	0,00
TOTAL ACTIF CIRCULANT (II)	85,62	TOTAL PASSIF (II) = (1+2+3+4)	83,61
Comptes de régularisation (III)	0,00	Comptes de régularisation (III)	0,00
Écarts de conversion actif (IV)	0,00	Écarts de conversion passif (IV)	0,00
TOTAL GÉNÉRAL (I + II + III + IV)	784,02	TOTAL GÉNÉRAL (I + II + III + IV)	784,02

[1] Déduction faite des amortissements et des dépréciations

I – INFORMATIONS GÉNÉRALES ET SYNTHÉTIQUES**Compte de résultat synthétique (en milliers d'euros)****E**

POSTES	Exercice N	Exercice N-1
PRODUITS DE FONCTIONNEMENT	0,00	0,00
PRODUITS SANS CONTREPARTIE DIRECTE (ou subventions et produits assimilés)	0,00	0,00
Dotations de l'état	0,21	0,30
Participations	4,31	5,26
Compensations, autres attributions et autres participations	0,00	0,00
Dons et legs	0,00	0,00
Impôts et taxes	0,00	0,00
PRODUITS AVEC CONTREPARTIE DIRECTE	0,00	0,00
Ventes de biens ou prestations de services	9,10	9,82
Produits des cessions d'actifs	0,00	0,00
Autres produits de gestion	362,84	364,45
Production stockée et immobilisée	0,00	0,00
AUTRES PRODUITS	0,00	0,00
Reprises sur amortissement, dépréciations, provisions et transferts de charges	0,33	0,00
Reprises du financement rattaché à un actif	0,00	0,00
Neutralisation des amortissements, dépréciations et provisions	0,00	0,00
Neutralisation des moins-values de cession	0,00	0,00
TOTAL PRODUITS DE FONCTIONNEMENT(I)	376,79	379,84
CHARGES DE FONCTIONNEMENT	0,00	0,00
Achats et charges externes	359,13	358,12
Charges de personnel	0,40	0,36
Indemnités des élus (et membres du CESR)	0,00	0,00
Autres charges de fonctionnement (dont pertes sur créances irrécouvrables)	5,43	3,23
Impôts et taxes	0,07	0,06
Dotations aux amortissements, dépréciations, provisions	7,81	18,64
Valeurs nettes comptables des éléments d'actifs cédés	0,00	0,00
Neutralisation des dépréciations et provisions	0,00	0,00
Neutralisation des plus-values de cession	0,00	0,00

Envoyé en préfecture le 18/03/2026

Reçu en préfecture le 18/03/2026

Publié le

S²LO

ID : 085-248500530-20260311-RGLT_26_182_55C-BF

I – INFORMATIONS GÉNÉRALES ET SYNTHÉTIQUES**Compte de résultat synthétique (en milliers d'euros)**

POSTES	Exercice N	Exercice N-1
TOTAL CHARGES DE FONCTIONNEMENT (II)	372,83	380,41
CHARGES D'INTERVENTION	0,00	0,00
Dispositifs d'intervention pour compte propre	2,80	0,00
Autres charges	0,00	0,00
TOTAL CHARGES D'INTERVENTION (III)	2,80	0,00
PRODUITS (ou CHARGES) NETS DE L'ACTIVITE (IV = I - II - III)	1,16	-0,58
TOTAL PRODUITS FINANCIERS (V)	0,00	0,00
TOTAL CHARGES FINANCIERES (VI)	0,00	0,00
PRODUITS (ou CHARGES) FINANCIERS NETS (VII = V - VI)	0,00	0,00
RESULTAT DE L'EXERCICE (VIII = IV + VII)	1,16	-0,58

I – INFORMATIONS GÉNÉRALES ET SYNTHÉTIQUES

TAUX DES CONTRIBUTIONS ET PRODUITS AFFÉRENTS EN N

F

Libellés	Taux, coefficient ou forfait appliqués par décision de l'assemblée délibérante (%, unité ou €)	Variation du taux / N-1 (%)	Produit N	Variation du produit / N-1 (%)
Part régionale des ressources				
TICPE (part définie à l'art. 265 du code des douanes)	SP	0,00	0,00	0,00
	Gazole	0,00	0,00	0,00
TICPE (majoration définie à l'art. 265 A bis du code des douanes)	SP	0,00	0,00	0,00
	Gazole	0,00	0,00	0,00
Taxe sur les permis de conduire		0,00	0,00	0,00
Taxe sur les certificats d'immatriculation des véhicules		0,00	0,00	0,00
Taxe spéciale de consommation de produits pétroliers (1)		0,00	0,00	0,00
Taxe sur le transport public aérien et maritime (1)		0,00	0,00	0,00
Taxe relative à l'octroi de mer (1)		0,00	0,00	0,00
Droits assimilés au droit d'octroi de mer auxquels sont soumis les rhums et spiritueux (1)		0,00	0,00	0,00
Part départementale des ressources				
Taxe d'aménagement		0,00	0,00	0,00
Taxe de publicité foncière et droit d'enregistrement		0,00	0,00	0,00
Taxe sur la consommation finale d'électricité		0,00	0,00	0,00
Taxe sur les remontées mécaniques des zones de montagne		0,00	0,00	0,00
Part communale des ressources				
TFPB		0,00	0,00	0,00
TFPNB		0,00	0,00	0,00
CFE		0,00	0,00	0,00
Taxe d'habitation sur les résidences secondaires		0,00	0,00	0,00
TOTAL			0,00	0,00

(1) Taxes perçues par les collectivités d'Outre-mer.

(2) Détailler les taxes pour lesquelles la collectivité a un pouvoir de modulation.

II – EXECUTION BUDGETAIRE
MODALITES DE VOTE DU BUDGET**A**

I – L'assemblée délibérante a voté le budget :

- au niveau du chapitre (1) pour la section d'investissement ;
- au niveau du chapitre (1) pour la section de fonctionnement ;
- avec (2) vote formel sur les chapitres « opérations d'équipement » ;
- avec (2) vote formel sur chacun des chapitres.

La liste des articles spécialisés sur lesquels l'ordonnateur ne peut procéder à des virements d'article à article est la suivante :

II – En l'absence de mention au paragraphe I ci-dessus, le budget est réputé voté par chapitre, sans vote formel sur chacun des chapitres, en fonctionnement, et en investissement sans vote formel pour les chapitres « opération d'équipement ».

III – Conformément à l'article L. 5217-10-6 du CGCT, l'assemblée délibérante autorise le président à opérer des virements de crédits de paiement de chapitre à chapitre, à l'exclusion des crédits relatifs aux dépenses de personnel, dans les limites suivantes (3) :

- Fonctionnement : 7.50%
- Investissement : 7.50%

IV – En l'absence de mention au paragraphe III ci-dessus, le président est réputé ne pas avoir reçu l'autorisation de l'assemblée délibérante de pratiquer des virements de crédits de paiement de chapitre à chapitre.

V – Les provisions sont semi-budgétaires (4).

(1) A compléter par « du chapitre » ou « de l'article ».

(2) Indiquer « avec » ou « sans » vote formel.

(3) Au maximum dans la limite de 7.5 % des dépenses réelles de chaque section.

(4) A compléter par un seul des deux choix suivants, selon les dispositions législatives et réglementaires applicables à la collectivité :

- semi budgétaire ;

- budgétaire par délibération N°... du ...

II – EXECUTION BUDGETAIRE

DEPENSES D'INVESTISSEMENT – VUE D'ENSEMBLE

A1.1

Chapitre	Intitulé	Prévisions (a) (BP + DM + RAR N-1)	Réalisations (mandats émis) (b)	Taux de réalisation (b/a)	Restes à réaliser au 31/12 (1)
018	RSA	0,00	0,00	0,00	0,00
20	Immobilisations incorporelles (sauf 204)	16 500,00	14 482,92	87,78	2 017,08
204	Subventions d'équipement versées (6)	0,00	0,00	0,00	0,00
21	Immobilisations corporelles	526,82	525,60	99,77	0,00
22	Immobilisations reçues en affectation	0,00	0,00	0,00	0,00
23	Immobilisations en cours	0,00	0,00	0,00	0,00
	Total des opérations d'équipement (2)	0,00	0,00	0,00	0,00
Total des dépenses d'équipement		17 026,82	15 008,52	88,15	2 017,08
10	Dotations, fonds divers et réserves	0,00	0,00	0,00	0,00
13	Subventions d'investissement	0,00	0,00	0,00	0,00
16	Emprunts et dettes assimilées (sauf 1688 non budgétaire)	0,00	0,00	0,00	0,00
18	Cpte de liaison : affectation (BA,régie)	0,00	0,00	0,00	0,00
26	Participations et créances rattachées	0,00	0,00	0,00	0,00
27	Autres immobilisations financières	0,00	0,00	0,00	0,00
Total des dépenses financières		0,00	0,00	0,00	0,00
45	Chapitres d'opérations pour compte de tiers (3)	0,00	0,00	0,00	0,00
Total des dépenses réelles d'investissement		17 026,82	15 008,52	88,15	2 017,08
040	Opérations ordre transf. entre sections (4)	0,00	0,00	0,00	0,00
041	Opérations patrimoniales (5)	0,00	0,00	0,00	0,00
Total des dépenses d'ordre en investissement		0,00	0,00	0,00	0,00
Total des dépenses d'investissement de l'exercice		17 026,82	15 008,52	88,15	2 017,08
001 Solde d'exécution négatif reporté		0,00			
Total des dépenses de la section d'investissement		17 026,82	15 008,52		2 017,08

(1) Dépenses engagées non mandatées.

(2) Voir l'état II-C1.1 pour le détail des opérations d'équipement.

(3) Voir l'état IV-B5 pour le détail des opérations pour compte de tiers.

(4) DI 040 = RF 042

(5) DI 041 = RI 041

(6) Le chapitre 204 est un chapitre globalisé qui inclut le 204 et le 2324.

II – EXECUTION BUDGETAIRE

RECETTES D'INVESTISSEMENT – VUE D'ENSEMBLE

A1.2

Chapitre	Intitulé	Prévisions (a) (BP + DM + RAR N-1)	Réalisations (titres émis) (b)	Taux de réalisation (b/a)	Restes à réaliser au 31/12 (1)
018	RSA	0,00	0,00	0,00	0,00
13	Subventions d'investissement	0,00	0,00	0,00	0,00
16	Emprunts et dettes assimilées	0,00	0,00	0,00	0,00
20	Immobilisations incorporelles (sauf 204)	0,00	0,00	0,00	0,00
204	Subventions d'équipement versées(8)	0,00	0,00	0,00	0,00
21	Immobilisations corporelles	0,00	0,00	0,00	0,00
22	Immobilisations reçues en affectation	0,00	0,00	0,00	0,00
23	Immobilisations en cours	0,00	0,00	0,00	0,00
10	Dotations, fonds divers et réserves	0,00	0,00	0,00	0,00
18	Cpte de liaison : affectation (BA,régie)	0,00	0,00	0,00	0,00
26	Participations et créances rattachées	0,00	0,00	0,00	0,00
27	Autres immobilisations financières	0,00	0,00	0,00	0,00
024	Produits des cessions d'immobilisations	0,00			
45	Chapitres d'opérations pour compte de tiers (2)	0,00	0,00	0,00	0,00
Total des recettes réelles d'investissement		0,00	0,00	0,00	0,00
021	Virement de la section de fonctionnement (3)	1 162,00			
040	Opérations ordre transf. entre sections (4) (5) (6)	7 808,00	7 807,85	100,00	0,00
041	Opérations patrimoniales (7)	0,00	0,00	0,00	0,00
Total des recettes d'ordre en investissement		8 970,00	7 807,85	87,04	0,00
Total des recettes d'investissement de l'exercice		8 970,00	7 807,85	87,04	0,00
001 Solde d'exécution positif reporté		8 056,82			
Total des recettes de la section d'investissement		17 026,82	7 807,85		0,00

(1) Recettes justifiées non titrées.

(2) Voir l'état IV-B5 pour le détail des opérations pour compte de tiers.

(3) Pour mémoire, crédits ouverts au budget mais ne faisant pas l'objet d'émission de titres (opérations sans réalisation).

(4) DI 040 = RF 042

(5) Les comptes 15, 29, 39, 49 et 59 peuvent figurer dans le détail du chapitre si la collectivité a opté pour le régime des provisions budgétaires, conformément aux dispositions législatives et réglementaires applicables.

(6) Aucune prévision budgétaire ne doit figurer à l'article 192 (cf. chapitre 024 « produit des cessions d'immobilisations »).

(7) DI 041 = RI 041

(8) Le chapitre 204 est un chapitre globalisé qui inclut le 204 et le 2324

II – EXECUTION BUDGETAIRE

DEPENSES DE FONCTIONNEMENT – VUE D'ENSEMBLE

A2.1

Chapitre	Intitulé	Prévisions (a) (BP + DM + RAR N-1)	Réalisations Mandats émis	Rattachements (c)	Total réalisations (d = b+c)	Taux de réalisation (d/a)	Restes à réaliser au 31/12 (1)
011	Charges à caractère général (3)	143 926,40	109 969,24	23 864,50	133 833,74	92,99	0,00
012	Charges de personnel et frais assimilés (3)	234 015,00	233 415,23	108,93	233 524,16	99,79	0,00
014	Atténuations de produits	0,00	0,00	0,00	0,00	0,00	0,00
016	APA	0,00	0,00	0,00	0,00	0,00	0,00
017	RSA / Régularisations de RMI	0,00	0,00	0,00	0,00	0,00	0,00
65	Autres charges de gestion courante (sauf 6586)	8 280,00	8 225,25	0,00	8 225,25	99,34	0,00
6586	Frais fonctionnement des groupes d'élus	0,00	0,00	0,00	0,00	0,00	0,00
Total des dépenses de gestion des services		386 221,40	351 609,72	23 973,43	375 583,15	97,25	0,00
66	Charges financières	0,00	0,00	0,00	0,00	0,00	0,00
67	Charges spécifiques	0,00	0,00	0,00	0,00	0,00	0,00
68	Dotations aux provisions, dépréciations (semi-budgétaires)	0,00	0,00	0,00	0,00	0,00	0,00
Total des dépenses réelles et mixtes		386 221,40	351 609,72	23 973,43	375 583,15	97,25	0,00
023	Virement à la section d'investissement	1 162,00					
042	Opérations ordre transf. entre sections (2)	7 808,00	7 807,85	0,00	7 807,85	100,00	0,00
043	Opérations ordre intérieur de la section	0,00	0,00	0,00	0,00	0,00	0,00
Total des dépenses d'ordre de fonctionnement (3)		8 970,00	7 807,85	0,00	7 807,85	87,04	0,00
Total des dépenses de fonctionnement de l'exercice		395 191,40	359 417,57	23 973,43	383 391,00	97,01	0,00
002 Déficit de fonctionnement reporté de N-1		0,00					
Total des dépenses de la section de fonctionnement		395 191,40	359 417,57	23 973,43	383 391,00		0,00

(1) Dépenses engagées non mandatées.

(2) Les comptes 68 peuvent figurer dans le détail du chapitre si la collectivité a opté pour le régime des provisions budgétaires, conformément aux dispositions législatives et réglementaires applicables.

(3) DF 042 = RI 040 ; DF 043 = RF 043

II – EXECUTION BUDGETAIRE

RECETTES DE FONCTIONNEMENT – VUE D'ENSEMBLE

A2.2

Chapitre	Intitulé	Prévisions (a) (BP + DM + RAR N-1)	Réalisations Titres émis (b)	Rattachements (c)	Total réalisations (d = b+c)	Taux de réalisation (d/a)	Restes à réaliser au 31/12 (1)
013	Atténuations de charges	0,00	7 757,30	0,00	7 757,30	0,00	0,00
016	APA	0,00	0,00	0,00	0,00	0,00	0,00
017	RSA / Régularisations de RMI	0,00	0,00	0,00	0,00	0,00	0,00
70	Prod. services, domaine, ventes diverses	9 184,00	8 784,16	313,84	9 098,00	99,06	0,00
73	Impôts et taxes (sauf 731)	0,00	0,00	0,00	0,00	0,00	0,00
731	Fiscalité locale	0,00	0,00	0,00	0,00	0,00	0,00
74	Dotations et participations	4 810,00	4 522,66	0,00	4 522,66	94,03	0,00
75	Autres produits de gestion courante	380 865,40	362 841,97	0,00	362 841,97	95,27	0,00
Total des recettes de gestion des services		394 859,40	383 906,09	313,84	384 219,93	97,31	0,00
76	Produits financiers	0,00	0,00	0,00	0,00	0,00	0,00
77	Produits spécifiques	0,00	0,00	0,00	0,00	0,00	0,00
78	Reprises amort., dépréciations, prov. (semi-budgétaires)	332,00	332,00	0,00	332,00	100,00	0,00
Total des recettes réelles et mixtes		395 191,40	384 238,09	313,84	384 551,93	97,31	0,00
042	Opérations ordre transf. entre sections (2)	0,00	0,00	0,00	0,00	0,00	0,00
043	Opérations ordre intérieur de la section	0,00	0,00	0,00	0,00	0,00	0,00
Total des recettes d'ordre (3)		0,00	0,00	0,00	0,00	0,00	0,00
Total des recettes de fonctionnement de l'exercice		395 191,40	384 238,09	313,84	384 551,93	97,31	0,00
002 Excédent de fonctionnement reporté de N-1		0,00					
Total des recettes de la section de fonctionnement		395 191,40	384 238,09	313,84	384 551,93		0,00

(1) Recettes justifiées non titrées.

(2) Les comptes 78 peuvent figurer dans le détail du chapitre si la collectivité a opté pour le régime des provisions budgétaires, conformément aux dispositions législatives et réglementaires applicables.

(3) RF 042 = DI 040

II - EXÉCUTION BUDGÉTAIRE**II****Dépenses d'investissement - Vue détaillée****B1**

Chapitre / Article	Intitulé	Prévisions (a)	Émissions (b)	Annulations (c)	Réalisations nettes (d=b-c)	Solde prévisions / réalisations (a-d)
total chapitre 018	RSA	0,00	0,00	0,00	0,00	0,00
2051	Concessions et droits similaires	0,00	14 482,92	0,00	14 482,92	0,00
total chapitre 20	Immobilisations incorporelles (sauf 204)	16 500,00	14 482,92	0,00	14 482,92	2 017,08
total chapitre 204	Subventions d'équipement versées	0,00	0,00	0,00	0,00	0,00
21838	Autre matériel informatique	0,00	525,60	0,00	525,60	0,00
total chapitre 21	Immobilisations corporelles	526,82	525,60	0,00	525,60	1,22
total chapitre 22	Immobilisations reçues en affectation	0,00	0,00	0,00	0,00	0,00
total chapitre 23	Immobilisations en cours (sauf 2324)	0,00	0,00	0,00	0,00	0,00
Total des dépenses d'équipement		17 026,82	15 008,52	0,00	15 008,52	2 018,30
total chapitre 10	Dotations, fonds divers et réserves	0,00	0,00	0,00	0,00	0,00
total chapitre 13	Subventions d'investissement	0,00	0,00	0,00	0,00	0,00
total chapitre 16	Emprunts et dettes assimilées (sauf 1688 non budgétaire)	0,00	0,00	0,00	0,00	0,00
total chapitre 18	Compte de liaison : affectation (budgets annexes - régies non personnalisées)	0,00	0,00	0,00	0,00	0,00
total chapitre 26	Participations et créances rattachées à des participations	0,00	0,00	0,00	0,00	0,00
total chapitre 27	Autres immobilisations financières	0,00	0,00	0,00	0,00	0,00
Total des dépenses financières		0,00	0,00	0,00	0,00	0,00
total	Chapitres d'opérations pour compte de tiers	0,00	0,00	0,00	0,00	0,00
Total des dépenses réelles d'investissement		17 026,82	15 008,52	0,00	15 008,52	2 018,30
total chapitre 040	Opérations d'ordre de transferts entre sections	0,00	0,00	0,00	0,00	0,00
total chapitre 041	Opérations patrimoniales	0,00	0,00	0,00	0,00	0,00

II - EXÉCUTION BUDGÉTAIRE

Dépenses d'investissement - Vue détaillée

Chapitre / Article	Intitulé	Prévisions (a)	Émissions (b)	Annulations (c)	Réalisations nettes (d=b-c)	Solde prévisions / réalisations (a-d)
<i>Total des dépenses d'ordre en investissement</i>		0,00	0,00	0,00	0,00	0,00
Total des dépenses d'investissement de l'exercice		17 026,82	15 008,52	0,00	15 008,52	2 018,30
001 Solde d'exécution de la section d'investissement reporté		0,00	0,00	0,00	0,00	0,00
Total des dépenses de la section d'investissement		17 026,82	15 008,52	0,00	15 008,52	2 018,30

II - EXÉCUTION BUDGÉTAIRE

Recettes d'investissement - Vue détaillée

II

B2

Chapitre / Article	Intitulé	Prévisions (a)	Émissions (b)	Annulations (c)	Réalisations nettes (d=b-c)	Solde prévisions / réalisations (a-d)
total chapitre 018	RSA	0,00	0,00	0,00	0,00	0,00
total chapitre 13	Subventions d'investissement	0,00	0,00	0,00	0,00	0,00
total chapitre 16	Emprunts et dettes assimilées	0,00	0,00	0,00	0,00	0,00
total chapitre 20	Immobilisations incorporelles (sauf 204)	0,00	0,00	0,00	0,00	0,00
total chapitre 204	Subventions d'équipement versées	0,00	0,00	0,00	0,00	0,00
total chapitre 21	Immobilisations corporelles	0,00	0,00	0,00	0,00	0,00
total chapitre 22	Immobilisations reçues en affectation	0,00	0,00	0,00	0,00	0,00
total chapitre 23	Immobilisations en cours (sauf 2324)	0,00	0,00	0,00	0,00	0,00
total chapitre 10	Dotations, fonds divers et réserves	0,00	0,00	0,00	0,00	0,00
total chapitre 18	Compte de liaison : affectation (budgets annexes - régies non personnalisées)	0,00	0,00	0,00	0,00	0,00
total chapitre 26	Participations et créances rattachées à des participations	0,00	0,00	0,00	0,00	0,00
total chapitre 27	Autres immobilisations financières	0,00	0,00	0,00	0,00	0,00
total chapitre 024	Produits des cessions d'immobilisations	0,00	0,00	0,00	0,00	0,00
total	Chapitres d'opérations pour compte de tiers	0,00	0,00	0,00	0,00	0,00
Total des recettes réelles d'investissement		0,00	0,00	0,00	0,00	0,00
total chapitre 021	Virement de la section de fonctionnement	1 162,00	0,00	0,00	0,00	0,00
2805	Concessions, brevets, licences, droits et valeurs similaires	0,00	6 762,00	0,00	6 762,00	0,00
281838	Autre matériel informatique	0,00	56,29	0,00	56,29	0,00
281848	Autres matériels de bureau et mobiliers	0,00	430,00	0,00	430,00	0,00
28188	Autres	0,00	559,56	0,00	559,56	0,00
total chapitre 040	Opérations d'ordre de transferts entre sections	7 808,00	7 807,85	0,00	7 807,85	0,15
total chapitre 041	Opérations patrimoniales	0,00	0,00	0,00	0,00	0,00

II - EXÉCUTION BUDGÉTAIRE

Recettes d'investissement - Vue détaillée

Chapitre / Article	Intitulé	Prévisions (a)	Émissions (b)	Annulations (c)	Réalisations nettes (d=b-c)	Solde prévisions / réalisations (a-d)
<i>Total des recettes d'ordre en investissement</i>		8 970,00	7 807,85	0,00	7 807,85	1 162,15
Total des recettes d'investissement de l'exercice		8 970,00	7 807,85	0,00	7 807,85	1 162,15
001 Solde d'exécution de la section d'investissement reporté		8 056,82	0,00	0,00	0,00	0,00
Total des recettes de la section d'investissement		17 026,82	7 807,85	0,00	7 807,85	9 218,97



II – EXECUTION BUDGETAIRE

OPERATIONS D'EQUIPEMENT – DETAIL DES CHAPITRES ET ARTICLES

C1

Cet état ne contient pas d'information.

II - EXÉCUTION BUDGÉTAIRE**II****Dépenses de fonctionnement - Vue détaillée****D1**

Chapitre / Article	Intitulé	Prévisions (a)	Émissions (b)	Annulations (c)	Réalisations nettes (d=b-c)	Solde prévisions / réalisations (a-d)
60611	Eau et assainissement	0,00	230,14	0,00	230,14	0,00
60612	Énergie - Électricité	0,00	7 331,04	2 031,04	5 300,00	0,00
60631	Fournitures d'entretien	0,00	300,00	126,85	173,15	0,00
60632	Fournitures de petit équipement	0,00	1 752,72	0,00	1 752,72	0,00
6064	Fournitures administratives	0,00	68,42	0,00	68,42	0,00
6078	Autres marchandises	0,00	8 706,85	0,00	8 706,85	0,00
611	Contrats de prestations de services	0,00	73 000,01	4 920,64	68 079,37	0,00
6132	Locations immobilières	0,00	265,00	0,00	265,00	0,00
61358	Autres	0,00	314,48	0,00	314,48	0,00
615221	Bâtiments publics	0,00	2 263,02	0,00	2 263,02	0,00
6156	Maintenance	0,00	4 963,29	383,26	4 580,03	0,00
6161	Multirisques	0,00	259,31	0,00	259,31	0,00
6188	Autres frais divers	0,00	200,00	0,00	200,00	0,00
6231	Annonces et insertions	0,00	468,93	252,00	216,93	0,00
6232	Fêtes et cérémonies	0,00	2 793,54	0,00	2 793,54	0,00
6234	Réceptions	0,00	3 193,70	118,60	3 075,10	0,00
6236	Catalogues et imprimés	0,00	24 485,63	0,00	24 485,63	0,00
6238	Divers	0,00	8 605,89	6 834,00	1 771,89	0,00
6251	Voyages, déplacements et missions	0,00	108,06	0,00	108,06	0,00
6262	Frais de télécommunications	0,00	725,76	0,00	725,76	0,00
627	Services bancaires et assimilés.	0,00	308,62	25,00	283,62	0,00
6281	Concours divers (cotisations...)	0,00	4 102,99	0,00	4 102,99	0,00
62871	A la collectivité de rattachement 4	0,00	5 100,00	1 090,27	4 009,73	0,00
63512	Taxes foncières	0,00	68,00	0,00	68,00	0,00

II - EXÉCUTION BUDGÉTAIRE

Dépenses de fonctionnement - Vue détaillée

Chapitre / Article	Intitulé	Prévisions (a)	Émissions (b)	Annulations (c)	Réalisations nettes (d=b-c)	Solde prévisions / réalisations (a-d)
total chapitre 011	Charges à caractère général	143 926,40	149 615,40	15 781,66	133 833,74	10 092,66
6215	Personnel affecté par la commune membre du GFP	0,00	230 219,55	0,00	230 219,55	0,00
6218	Autre personnel extérieur	0,00	2 904,61	0,00	2 904,61	0,00
6488	Autres	0,00	400,00	0,00	400,00	0,00
total chapitre 012	Charges de personnel et frais assimilés	234 015,00	233 524,16	0,00	233 524,16	490,84
total chapitre 014	Atténuations de produits	0,00	0,00	0,00	0,00	0,00
total chapitre 016	APA	0,00	0,00	0,00	0,00	0,00
total chapitre 017	RSA/Régularisations de RMI	0,00	0,00	0,00	0,00	0,00
65748	Autres personnes de droit privé	0,00	2 800,00	0,00	2 800,00	0,00
65811	Droits d'utilisation - informatique en nuage	0,00	5 399,71	0,00	5 399,71	0,00
65818	Autres	0,00	25,54	0,00	25,54	0,00
total chapitre 65	Autres charges de gestion courante (sauf 6586)	8 280,00	8 225,25	0,00	8 225,25	54,75
total chapitre 6586	Frais de fonctionnement des groupes d'élus (1)	0,00	0,00	0,00	0,00	0,00
Total des dépenses de gestion des services		386 221,40	391 364,81	15 781,66	375 583,15	10 638,25
total chapitre 66	Charges financières	0,00	0,00	0,00	0,00	0,00
total chapitre 67	Charges spécifiques	0,00	0,00	0,00	0,00	0,00
total chapitre 68	Dotations aux provisions	0,00	0,00	0,00	0,00	0,00
Total des dépenses réelles et mixtes		386 221,40	391 364,81	15 781,66	375 583,15	10 638,25
total chapitre 023	Virement à la section d'investissement	1 162,00	0,00	0,00	0,00	0,00
6811	Dotations aux amortissements des immobilisations incorporelles et corporelles	0,00	7 807,85	0,00	7 807,85	0,00
total chapitre 042	Opérations d'ordre de transfert entre sections	7 808,00	7 807,85	0,00	7 807,85	0,15
total chapitre 043	Opérations d'ordre à l'intérieur de la section de fonctionnement	0,00	0,00	0,00	0,00	0,00

II - EXÉCUTION BUDGÉTAIRE

Dépenses de fonctionnement - Vue détaillée

Chapitre / Article	Intitulé	Prévisions (a)	Émissions (b)	Annulations (c)	Réalisations nettes (d=b-c)	Solde prévisions / réalisations (a-d)
<i>Total des dépenses d'ordre de fonctionnement</i>		8 970,00	7 807,85	0,00	7 807,85	1 162,15
Total des dépenses de fonctionnement de l'exercice		395 191,40	399 172,66	15 781,66	383 391,00	11 800,40
002 Résultat de fonctionnement reporté		0,00	0,00	0,00	0,00	0,00
Total des dépenses de la section de fonctionnement		395 191,40	399 172,66	15 781,66	383 391,00	11 800,40

(1) Collectivités de plus de 100 000 habitants

II - EXÉCUTION BUDGÉTAIRE**II****Recettes de fonctionnement - Vue détaillée****D2**

Chapitre / Article	Intitulé	Prévisions (a)	Émissions (b)	Annulations (c)	Réalisations nettes (d=b-c)	Solde prévisions / réalisations (a-d)
6032	Variation des stocks des autres approvisionnements	0,00	7 757,30	0,00	7 757,30	0,00
total chapitre 013	Atténuations de charges	0,00	7 757,30	0,00	7 757,30	-7 757,30
total chapitre 016	APA	0,00	0,00	0,00	0,00	0,00
total chapitre 017	RSA/Régularisations de RMI	0,00	0,00	0,00	0,00	0,00
7062	Redevances et droits des services à caractère culturel	0,00	6 389,20	207,00	6 182,20	0,00
7082	Commissions	0,00	3 155,14	239,34	2 915,80	0,00
total chapitre 70	Produits des services, du domaine et ventes diverses	9 184,00	9 544,34	446,34	9 098,00	86,00
total chapitre 73	Impôts et taxes (sauf 731)	0,00	0,00	0,00	0,00	0,00
total chapitre 731	Fiscalité locale	0,00	0,00	0,00	0,00	0,00
744	FCTVA	0,00	381,07	168,41	212,66	0,00
747888	Autres	0,00	4 310,00	0,00	4 310,00	0,00
total chapitre 74	Dotations et participations	4 810,00	4 691,07	168,41	4 522,66	287,34
75822	Prise en charge du déficit du budget annexe à caractère administratif par le budget principal	0,00	369 183,50	6 341,53	362 841,97	0,00
total chapitre 75	Autres produits de gestion courante	380 865,40	369 183,50	6 341,53	362 841,97	18 023,43
Total des recettes de gestion des services		394 859,40	391 176,21	6 956,28	384 219,93	10 639,47
total chapitre 76	Produits financiers	0,00	0,00	0,00	0,00	0,00
total chapitre 77	Produits spécifiques	0,00	0,00	0,00	0,00	0,00
7815	Reprises sur provisions pour risques et charges de fonctionnement courant	0,00	332,00	0,00	332,00	0,00
total chapitre 78	Reprises sur provisions	332,00	332,00	0,00	332,00	0,00
Total des recettes réelles et mixtes		395 191,40	391 508,21	6 956,28	384 551,93	10 639,47
total chapitre 042	Opérations d'ordre de transfert entre sections	0,00	0,00	0,00	0,00	0,00

II - EXÉCUTION BUDGÉTAIRE

Recettes de fonctionnement - Vue détaillée

Chapitre / Article	Intitulé	Prévisions (a)	Émissions (b)	Annulations (c)	Réalisations nettes (d=b-c)	Solde prévisions / réalisations (a-d)
<i>total chapitre 043</i>	<i>Opérations d'ordre à l'intérieur de la section de fonctionnement</i>	0,00	0,00	0,00	0,00	0,00
Total des recettes d'ordre de fonctionnement		0,00	0,00	0,00	0,00	0,00
Total des recettes de fonctionnement de l'exercice		395 191,40	391 508,21	6 956,28	384 551,93	10 639,47
002 Résultat de fonctionnement reporté		0,00	0,00	0,00	0,00	0,00
Total des recettes de la section de fonctionnement		395 191,40	391 508,21	6 956,28	384 551,93	10 639,47

III – ÉTATS FINANCIERS

III

Bilan (en euros)

A

ACTIF	Note	Exercice N			Exercice N-1
		BRUT	amortissements, dépréciations	NET	NET
ACTIF IMMOBILISÉ		0,00	0,00	0,00	0,00
IMMOBILISATIONS INCORPORELLES		0,00	0,00	0,00	0,00
Subventions d'investissement versées		0,00	0,00	0,00	0,00
Autres immobilisations incorporelles		61 900,81	48 075,89	13 824,92	6 104,00
Immobilisations incorporelles en cours		0,00	0,00	0,00	0,00
IMMOBILISATIONS CORPORELLES		0,00	0,00	0,00	0,00
Terrains		0,00	0,00	0,00	0,00
Constructions		682 559,09	0,00	682 559,09	682 559,09
Réseaux et installations de voirie		0,00	0,00	0,00	0,00
Réseaux divers		0,00	0,00	0,00	0,00
Installations techniques, agencements et matériel		1 368,00	1 368,00	0,00	0,00
Immobilisations mises en concessions ou affermées		0,00	0,00	0,00	0,00
Autres		16 485,06	14 472,09	2 012,97	2 533,22
Immobilisations corporelles en cours		0,00	0,00	0,00	0,00
DROITS DE RETOUR RELATIFS AUX BIENS MIS A DISPOSITION OU AFFECTÉS		0,00	0,00	0,00	0,00
IMMOBILISATIONS FINANCIÈRES		0,00	0,00	0,00	0,00
TOTAL ACTIF IMMOBILISÉ (I)		762 312,96	63 915,98	698 396,98	691 196,31
ACTIF CIRCULANT		0,00	0,00	0,00	0,00
STOCKS		7 757,30	0,00	7 757,30	0,00
CRÉANCES		0,00	0,00	0,00	0,00
Créances sur des entités publiques, des organismes internationaux et la Commission européenne		0,00	0,00	0,00	168,41
Créances sur les redevables et comptes rattachés		313,84	0,00	313,84	244,34
Avances et acomptes versés par la collectivité		0,00	0,00	0,00	0,00
Créances correspondant à des opérations pour compte de tiers		0,00	0,00	0,00	0,00
Créances sur budgets annexes		0,00	0,00	0,00	0,00
Créances sur les autres débiteurs		1 090,27	0,00	1 090,27	160 430,07

III – ÉTATS FINANCIERS**Bilan (en euros)**

ACTIF	Note	Exercice N			Exercice N-1
		BRUT	amortissements, dépréciations	NET	NET
CHARGES CONSTATÉES D'AVANCE		0,00	0,00	0,00	0,00
TOTAL ACTIF CIRCULANT (HORS TRÉSORERIE) (II)		9 161,41	0,00	9 161,41	160 842,82
TRÉSORERIE		0,00	0,00	0,00	0,00
VALEURS MOBILIÈRES DE PLACEMENT		0,00	0,00	0,00	0,00
DISPONIBILITÉS		76 463,18	0,00	76 463,18	85 303,45
AUTRES		0,00	0,00	0,00	0,00
TOTAL TRÉSORERIE (III)		76 463,18	0,00	76 463,18	85 303,45
COMPTES DE REGULARISATION (dont primes de remboursement des obligations) (IV)		0,00	0,00	0,00	0,00
ÉCARTS DE CONVERSION ACTIF (V)		0,00	0,00	0,00	0,00
TOTAL GÉNÉRAL (I + II + III + IV + V)		847 937,55	63 915,98	784 021,57	937 342,58

III – ÉTATS FINANCIERS

Bilan (en euros)

FONDS PROPRES ET PASSIF	Note	Exercice N	Exercice N-1
FONDS PROPRES		0,00	0,00
APPORTS NON RATTACHÉS A UN ACTIF DÉTERMINÉ		0,00	0,00
Dotations		0,00	0,00
Fonds globalisés		5 390,59	5 390,59
SUBVENTIONS D'INVESTISSEMENT		0,00	0,00
Rattachées à un actif amortissable		0,00	0,00
Rattachées à un actif non amortissable		0,00	0,00
NEUTRALISATIONS ET RÉGULARISATIONS		0,00	0,00
RÉSERVES		693 862,54	693 862,54
REPORT A NOUVEAU		0,00	577,16
RÉSULTAT DE L'EXERCICE		1 160,93	-577,16
DROITS DU CONCÉDANT ET DE L'AFFERMANT		0,00	0,00
DROITS DE L'AFFECTANT ET DU REMETTANT		0,00	0,00
TOTAL FONDS PROPRES (I)		700 414,06	699 253,13
PASSIF		0,00	0,00
PROVISIONS POUR RISQUES ET CHARGES		0,00	0,00
PROVISIONS POUR RISQUES		0,00	0,00
PROVISIONS POUR CHARGES		913,00	1 245,00
TOTAL PROVISIONS POUR RISQUES ET CHARGES (1)		913,00	1 245,00
DETTES FINANCIÈRES		0,00	0,00
EMPRUNTS OBLIGATAIRES		0,00	0,00
EMPRUNTS SOUSCRITS AUPRÈS DES ÉTABLISSEMENTS DE CRÉDIT		0,00	0,00
DETTES FINANCIÈRES ET AUTRES EMPRUNTS		0,00	0,00
TOTAL DETTES FINANCIÈRES (2)		0,00	0,00
DETTES NON FINANCIÈRES		0,00	0,00
Dettes fournisseurs et comptes rattachés		23 864,50	7 857,39
Dettes fiscales et sociales		0,00	0,00
Avances et acomptes reçus		0,00	0,00
Dettes correspondant à des opérations pour compte de tiers		0,00	0,00

III – ÉTATS FINANCIERS**Bilan (en euros)**

FONDS PROPRES ET PASSIF	Note	Exercice N	Exercice N-1
Fonds gérés par la collectivité		0,00	0,00
Dettes sur budgets annexes		0,00	0,00
Autres dettes non financières		58 830,01	228 987,06
PRODUITS CONSTATÉS D'AVANCE		0,00	0,00
TOTAL DETTES NON FINANCIÈRES (3)		82 694,51	236 844,45
TRÉSORERIE		0,00	0,00
AUTRES ÉLÉMENTS DE TRÉSORERIE PASSIVE		0,00	0,00
TOTAL TRÉSORERIE (4)		0,00	0,00
TOTAL PASSIF (II) = (1+2+3+4)		83 607,51	238 089,45
COMPTES DE RÉGULARISATION (III)		0,00	0,00
ÉCARTS DE CONVERSION PASSIF (IV)		0,00	0,00
TOTAL GÉNÉRAL (I+II+III+IV)		784 021,57	937 342,58

III – ÉTATS FINANCIERS

III

Compte de résultat (en euros)

B

	Note	Exercice N	Exercice N-1	Variation
PRODUITS DE FONCTIONNEMENT		0,00	0,00	0,00
PRODUITS SANS CONTREPARTIE DIRECTE (ou subventions et produits assimilés)		0,00	0,00	0,00
Dotations de l'état		212,66	300,00	-87,34
Participations		4 310,00	5 260,00	-950,00
Compensations, autres attributions et autres participations		0,00	0,00	0,00
Dons et legs		0,00	0,00	0,00
Impôts et taxes		0,00	0,00	0,00
PRODUITS AVEC CONTREPARTIE DIRECTE		0,00	0,00	0,00
Ventes de biens ou prestations de services		9 098,00	9 822,83	-724,83
Produits des cessions d'actifs		0,00	0,00	0,00
Autres produits de gestion		362 841,97	364 454,97	-1 613,00
Production stockée et immobilisée		0,00	0,00	0,00
AUTRES PRODUITS		0,00	0,00	0,00
Reprises sur amortissement, dépréciations, provisions et transferts de charges		332,00	0,00	332,00
Reprises du financement rattaché à un actif		0,00	0,00	0,00
Neutralisation des amortissements, dépréciations et provisions		0,00	0,00	0,00
Neutralisation des moins-values de cession		0,00	0,00	0,00
TOTAL PRODUITS DE FONCTIONNEMENT (I)		376 794,63	379 837,80	-3 043,17
CHARGES DE FONCTIONNEMENT		0,00	0,00	0,00
Achats et charges externes		359 132,60	358 124,68	1 007,92
Charges de personnel		400,00	356,00	44,00
<i>Dont salaires, traitements et rémunérations diverses</i>		<i>400,00</i>	<i>310,00</i>	<i>90,00</i>
<i>Dont charges sociales</i>		<i>0,00</i>	<i>46,00</i>	<i>-46,00</i>
Indemnités des élus (et membres du CESR)		0,00	0,00	0,00
Autres charges de fonctionnement (dont pertes sur créances irrécouvrables)		5 425,25	3 234,70	2 190,55
Impôts et taxes		68,00	64,00	4,00
Dotations aux amortissements, dépréciations, provisions		7 807,85	18 635,58	-10 827,73
Valeurs nettes comptables des éléments d'actifs cédés		0,00	0,00	0,00

III – ÉTATS FINANCIERS

Compte de résultat (en euros)

	Note	Exercice N	Exercice N-1	Variation
Neutralisation des dépréciations et provisions		0,00	0,00	0,00
Neutralisation des plus-values de cession		0,00	0,00	0,00
TOTAL CHARGES DE FONCTIONNEMENT (II)		372 833,70	380 414,96	-7 581,26
CHARGES D'INTERVENTION		0,00	0,00	0,00
Dispositifs d'intervention pour compte propre		2 800,00	0,00	2 800,00
<i>Dont ménages</i>		0,00	0,00	0,00
<i>Dont personnes morales de droit privé</i>		2 800,00	0,00	2 800,00
<i>Dont collectivités territoriales</i>		0,00	0,00	0,00
<i>Dont autres organismes publics</i>		0,00	0,00	0,00
<i>Dont établissements d'enseignement</i>		0,00	0,00	0,00
Charges résultant de la mise en jeu de la garantie de la collectivité		0,00	0,00	0,00
Autres charges		0,00	0,00	0,00
TOTAL CHARGES D'INTERVENTION (III)		2 800,00	0,00	2 800,00
PRODUITS (ou CHARGES) NETS DE L'ACTIVITE (IV = I - II - III)		1 160,93	-577,16	1 738,09
PRODUITS FINANCIERS		0,00	0,00	0,00
Produits des participations et des prêts		0,00	0,00	0,00
Produits des valeurs mobilières de placement		0,00	0,00	0,00
Produits nets sur cessions de valeurs mobilières de placement		0,00	0,00	0,00
Autres produits financiers		0,00	0,00	0,00
Reprises sur amortissements, dépréciations, provisions financières et transferts de charges		0,00	0,00	0,00
TOTAL PRODUITS FINANCIERS (V)		0,00	0,00	0,00
CHARGES FINANCIERES		0,00	0,00	0,00
Charges d'intérêts		0,00	0,00	0,00
Charges nettes sur cessions de valeurs mobilières de placement		0,00	0,00	0,00
Autres charges financières		0,00	0,00	0,00
Dotations aux amortissements, aux dépréciations et aux provisions financières		0,00	0,00	0,00
TOTAL CHARGES FINANCIERES (VI)		0,00	0,00	0,00
PRODUITS (ou CHARGES) FINANCIERS NETS (VII = V - VI)		0,00	0,00	0,00

Envoyé en préfecture le 18/03/2026

Reçu en préfecture le 18/03/2026

Publié le



ID : 085-248500530-20260311-RGLT_26_182_55C-BF

III – ÉTATS FINANCIERS

Compte de résultat (en euros)

	Note	Exercice N	Exercice N-1	Variation
RESULTAT DE L'EXERCICE (VIII = IV + VII)		1 160,93	-577,16	1 738,09

III – ÉTATS FINANCIERS	III
Annexe	C

L'annexe est une pièce jointe au compte financier unique pour les collectivités ayant recours à la certification des comptes.

Pour les autres collectivités, cet état est SANS OBJET.

III – ÉTATS FINANCIERS**III****Balance des comptes****D**

Numéro de compte	Libellé du compte	Balance d'entrée		Opérations non budgétaires		Opérations budgétaires		Total		Soldes	
		Débit	Crédit	Débit	Crédit	Débit	Crédit	Débit	Crédit	Débit	Crédit
10222	F.C.T.V.A.	0,00	5 390,59	0,00	0,00	0,00	0,00	0,00	5 390,59	0,00	5 390,59
	Sous Total compte 1022	0,00	5 390,59	0,00	0,00	0,00	0,00	0,00	5 390,59	0,00	5 390,59
	Sous Total compte 102	0,00	5 390,59	0,00	0,00	0,00	0,00	0,00	5 390,59	0,00	5 390,59
1068	Excédents de fonctionnement capitalisés	0,00	693 862,54	0,00	0,00	0,00	0,00	0,00	693 862,54	0,00	693 862,54
	Sous Total compte 106	0,00	693 862,54	0,00	0,00	0,00	0,00	0,00	693 862,54	0,00	693 862,54
	Sous Total compte 10	0,00	699 253,13	0,00	0,00	0,00	0,00	0,00	699 253,13	0,00	699 253,13
110	Report à nouveau (solde créditeur)	0,00	577,16	577,16	0,00	0,00	0,00	577,16	577,16	0,00	0,00
	Sous Total compte 11	0,00	577,16	577,16	0,00	0,00	0,00	577,16	577,16	0,00	0,00
12	RÉSULTAT DE L'EXERCICE (Excédentaire ou	577,16	0,00	0,00	577,16	0,00	0,00	577,16	577,16	0,00	0,00
	Sous Total compte 12	577,16	0,00	0,00	577,16	0,00	0,00	577,16	577,16	0,00	0,00
1541	Provisions pour compte épargne temps (no	0,00	1 245,00	332,00	0,00	0,00	0,00	332,00	1 245,00	0,00	913,00
	Sous Total compte 154	0,00	1 245,00	332,00	0,00	0,00	0,00	332,00	1 245,00	0,00	913,00
	Sous Total compte 15	0,00	1 245,00	332,00	0,00	0,00	0,00	332,00	1 245,00	0,00	913,00
	Total classe 1	577,16	701 075,29	909,16	577,16	0,00	0,00	1 486,32	701 652,45	0,00	700 166,13
2051	Concessions et droits similaires	47 417,89	0,00	0,00	0,00	14 482,92	0,00	61 900,81	0,00	61 900,81	0,00
	Sous Total compte 205	47 417,89	0,00	0,00	0,00	14 482,92	0,00	61 900,81	0,00	61 900,81	0,00
	Sous Total compte 20	47 417,89	0,00	0,00	0,00	14 482,92	0,00	61 900,81	0,00	61 900,81	0,00
21318	Autres bâtiments publics	682 559,09	0,00	0,00	0,00	0,00	0,00	682 559,09	0,00	682 559,09	0,00
	Sous Total compte 2131	682 559,09	0,00	0,00	0,00	0,00	0,00	682 559,09	0,00	682 559,09	0,00
	Sous Total compte 213	682 559,09	0,00	0,00	0,00	0,00	0,00	682 559,09	0,00	682 559,09	0,00

III – ÉTATS FINANCIERS

Balance des comptes

Numéro de compte	Libellé du compte	Balance d'entrée		Opérations non budgétaires		Opérations budgétaires		Total		Soldes	
		Débit	Crédit	Débit	Crédit	Débit	Crédit	Débit	Crédit	Débit	Crédit
215738	Autre matériel et outillage de voirie	1 368,00	0,00	0,00	0,00	0,00	0,00	1 368,00	0,00	1 368,00	0,00
	Sous Total compte 21573	1 368,00	0,00	0,00	0,00	0,00	0,00	1 368,00	0,00	1 368,00	0,00
	Sous Total compte 2157	1 368,00	0,00	0,00	0,00	0,00	0,00	1 368,00	0,00	1 368,00	0,00
	Sous Total compte 215	1 368,00	0,00	0,00	0,00	0,00	0,00	1 368,00	0,00	1 368,00	0,00
21838	Autre matériel informatique	3 824,12	0,00	0,00	0,00	525,60	0,00	4 349,72	0,00	4 349,72	0,00
	Sous Total compte 2183	3 824,12	0,00	0,00	0,00	525,60	0,00	4 349,72	0,00	4 349,72	0,00
21848	Autres matériels de bureau et mobiliers	6 393,23	0,00	0,00	0,00	0,00	0,00	6 393,23	0,00	6 393,23	0,00
	Sous Total compte 2184	6 393,23	0,00	0,00	0,00	0,00	0,00	6 393,23	0,00	6 393,23	0,00
2188	Autres	5 742,11	0,00	0,00	0,00	0,00	0,00	5 742,11	0,00	5 742,11	0,00
	Sous Total compte 218	15 959,46	0,00	0,00	0,00	525,60	0,00	16 485,06	0,00	16 485,06	0,00
	Sous Total compte 21	699 886,55	0,00	0,00	0,00	525,60	0,00	700 412,15	0,00	700 412,15	0,00
2805	Concessions, brevets, licences, droits e	0,00	41 313,89	0,00	0,00	0,00	6 762,00	0,00	48 075,89	0,00	48 075,89
	Sous Total compte 280	0,00	41 313,89	0,00	0,00	0,00	6 762,00	0,00	48 075,89	0,00	48 075,89
2815738	Autre matériel et outillage de voirie	0,00	1 368,00	0,00	0,00	0,00	0,00	0,00	1 368,00	0,00	1 368,00
	Sous Total compte 281573	0,00	1 368,00	0,00	0,00	0,00	0,00	0,00	1 368,00	0,00	1 368,00
	Sous Total compte 28157	0,00	1 368,00	0,00	0,00	0,00	0,00	0,00	1 368,00	0,00	1 368,00
	Sous Total compte 2815	0,00	1 368,00	0,00	0,00	0,00	0,00	0,00	1 368,00	0,00	1 368,00
281838	Autre matériel informatique	0,00	3 742,44	0,00	0,00	0,00	56,29	0,00	3 798,73	0,00	3 798,73
	Sous Total compte 28183	0,00	3 742,44	0,00	0,00	0,00	56,29	0,00	3 798,73	0,00	3 798,73
281848	Autres matériels de bureau et mobiliers	0,00	5 115,92	0,00	0,00	0,00	430,00	0,00	5 545,92	0,00	5 545,92
	Sous Total compte 28184	0,00	5 115,92	0,00	0,00	0,00	430,00	0,00	5 545,92	0,00	5 545,92
28188	Autres	0,00	4 567,88	0,00	0,00	0,00	559,56	0,00	5 127,44	0,00	5 127,44

III – ÉTATS FINANCIERS

Balance des comptes

Numéro de compte	Libellé du compte	Balance d'entrée		Opérations non budgétaires		Opérations budgétaires		Total		Soldes	
		Débit	Crédit	Débit	Crédit	Débit	Crédit	Débit	Crédit	Débit	Crédit
	Sous Total compte 2818	0,00	13 426,24	0,00	0,00	0,00	1 045,85	0,00	14 472,09	0,00	14 472,09
	Sous Total compte 281	0,00	14 794,24	0,00	0,00	0,00	1 045,85	0,00	15 840,09	0,00	15 840,09
	Sous Total compte 28	0,00	56 108,13	0,00	0,00	0,00	7 807,85	0,00	63 915,98	0,00	63 915,98
	Total classe 2	747 304,44	56 108,13	0,00	0,00	15 008,52	7 807,85	762 312,96	63 915,98	762 312,96	63 915,98
3228	Autres fournitures consommables	0,00	0,00	7 757,30	0,00	0,00	0,00	7 757,30	0,00	7 757,30	0,00
	Sous Total compte 322	0,00	0,00	7 757,30	0,00	0,00	0,00	7 757,30	0,00	7 757,30	0,00
	Sous Total compte 32	0,00	0,00	7 757,30	0,00	0,00	0,00	7 757,30	0,00	7 757,30	0,00
	Total classe 3	0,00	0,00	7 757,30	0,00	0,00	0,00	7 757,30	0,00	7 757,30	0,00
4011	Fournisseurs	0,00	0,00	123 196,77	123 196,77	0,00	0,00	123 196,77	123 196,77	0,00	0,00
	Sous Total compte 401	0,00	0,00	123 196,77	123 196,77	0,00	0,00	123 196,77	123 196,77	0,00	0,00
4041	Fournisseurs d'immobilisations	0,00	0,00	15 008,52	15 008,52	0,00	0,00	15 008,52	15 008,52	0,00	0,00
	Sous Total compte 404	0,00	0,00	15 008,52	15 008,52	0,00	0,00	15 008,52	15 008,52	0,00	0,00
408	Fournisseurs - Factures non parvenues	0,00	7 857,39	7 857,39	23 864,50	0,00	0,00	7 857,39	31 721,89	0,00	23 864,50
	Sous Total compte 40	0,00	7 857,39	146 062,68	162 069,79	0,00	0,00	146 062,68	169 927,18	0,00	23 864,50
4181	Redevables - Produits non encore facturé	244,34	0,00	313,84	244,34	0,00	0,00	558,18	244,34	313,84	0,00
	Sous Total compte 418	244,34	0,00	313,84	244,34	0,00	0,00	558,18	244,34	313,84	0,00
	Sous Total compte 41	244,34	0,00	313,84	244,34	0,00	0,00	558,18	244,34	313,84	0,00
437	Autres organismes sociaux	0,00	0,00	7,00	7,00	0,00	0,00	7,00	7,00	0,00	0,00
	Sous Total compte 43	0,00	0,00	7,00	7,00	0,00	0,00	7,00	7,00	0,00	0,00
44312	Recettes - Amiable	0,00	0,00	219,60	219,60	0,00	0,00	219,60	219,60	0,00	0,00
	Sous Total compte 4431	0,00	0,00	219,60	219,60	0,00	0,00	219,60	219,60	0,00	0,00
44321	Dépenses	0,00	0,00	3 400,00	3 400,00	0,00	0,00	3 400,00	3 400,00	0,00	0,00

III – ÉTATS FINANCIERS

Balance des comptes

Numéro de compte	Libellé du compte	Balance d'entrée		Opérations non budgétaires		Opérations budgétaires		Total		Soldes	
		Débit	Crédit	Débit	Crédit	Débit	Crédit	Débit	Crédit	Débit	Crédit
	Sous Total compte 4432	0,00	0,00	3 400,00	3 400,00	0,00	0,00	3 400,00	3 400,00	0,00	0,00
44351	Dépenses	0,00	228 780,82	288 060,82	59 280,00	0,00	0,00	288 060,82	288 060,82	0,00	0,00
	Sous Total compte 4435	0,00	228 780,82	288 060,82	59 280,00	0,00	0,00	288 060,82	288 060,82	0,00	0,00
44381	Dépenses	0,00	0,00	118 560,00	170 939,55	0,00	0,00	118 560,00	170 939,55	0,00	52 379,55
	Sous Total compte 4438	0,00	0,00	118 560,00	170 939,55	0,00	0,00	118 560,00	170 939,55	0,00	52 379,55
	Sous Total compte 443	0,00	228 780,82	410 240,42	233 839,15	0,00	0,00	410 240,42	462 619,97	0,00	52 379,55
447	Autres impôts, taxes et versements assim	0,00	0,00	68,00	68,00	0,00	0,00	68,00	68,00	0,00	0,00
4487	Produits à recevoir	168,41	0,00	0,00	168,41	0,00	0,00	168,41	168,41	0,00	0,00
	Sous Total compte 448	168,41	0,00	0,00	168,41	0,00	0,00	168,41	168,41	0,00	0,00
	Sous Total compte 44	168,41	228 780,82	410 308,42	234 075,56	0,00	0,00	410 476,83	462 856,38	0,00	52 379,55
466	Excédents de versement	0,00	0,00	202,00	6 543,53	0,00	0,00	202,00	6 543,53	0,00	6 341,53
46711	Autres comptes créditeurs	0,00	206,24	8 807,43	8 601,19	0,00	0,00	8 807,43	8 807,43	0,00	0,00
	Sous Total compte 4671	0,00	206,24	8 807,43	8 601,19	0,00	0,00	8 807,43	8 807,43	0,00	0,00
46721	Débiteurs divers - Amiable	160 430,07	0,00	385 032,04	544 371,84	0,00	0,00	545 462,11	544 371,84	1 090,27	0,00
	Sous Total compte 4672	160 430,07	0,00	385 032,04	544 371,84	0,00	0,00	545 462,11	544 371,84	1 090,27	0,00
	Sous Total compte 467	160 430,07	206,24	393 839,47	552 973,03	0,00	0,00	554 269,54	553 179,27	1 090,27	0,00
4686	Charges à payer	0,00	0,00	0,00	108,93	0,00	0,00	0,00	108,93	0,00	108,93
	Sous Total compte 468	0,00	0,00	0,00	108,93	0,00	0,00	0,00	108,93	0,00	108,93
	Sous Total compte 46	160 430,07	206,24	394 041,47	559 625,49	0,00	0,00	554 471,54	559 831,73	0,00	5 360,19
4711	Versements des régisseurs	0,00	0,00	15 226,38	15 226,38	0,00	0,00	15 226,38	15 226,38	0,00	0,00
47138	Autres	0,00	0,00	1 277,94	1 277,94	0,00	0,00	1 277,94	1 277,94	0,00	0,00
	Sous Total compte 4713	0,00	0,00	1 277,94	1 277,94	0,00	0,00	1 277,94	1 277,94	0,00	0,00

III – ÉTATS FINANCIERS

Balance des comptes

Numéro de compte	Libellé du compte	Balance d'entrée		Opérations non budgétaires		Opérations budgétaires		Total		Soldes	
		Débit	Crédit	Débit	Crédit	Débit	Crédit	Débit	Crédit	Débit	Crédit
471412	Excédent à réimputer - Personnes morales	0,00	0,00	6 543,53	6 543,53	0,00	0,00	6 543,53	6 543,53	0,00	0,00
	Sous Total compte 47141	0,00	0,00	6 543,53	6 543,53	0,00	0,00	6 543,53	6 543,53	0,00	0,00
	Sous Total compte 4714	0,00	0,00	6 543,53	6 543,53	0,00	0,00	6 543,53	6 543,53	0,00	0,00
	Sous Total compte 471	0,00	0,00	23 047,85	23 047,85	0,00	0,00	23 047,85	23 047,85	0,00	0,00
4728	Autres dépenses à régulariser	0,00	0,00	2 802,35	2 802,35	0,00	0,00	2 802,35	2 802,35	0,00	0,00
	Sous Total compte 472	0,00	0,00	2 802,35	2 802,35	0,00	0,00	2 802,35	2 802,35	0,00	0,00
	Sous Total compte 47	0,00	0,00	25 850,20	25 850,20	0,00	0,00	25 850,20	25 850,20	0,00	0,00
	Total classe 4	160 842,82	236 844,45	976 583,61	981 872,38	0,00	0,00	1 137 426,43	1 218 716,83	1 404,11	82 694,51
515	Compte au Trésor	83 460,94	0,00	546 337,49	555 385,25	0,00	0,00	629 798,43	555 385,25	74 413,18	0,00
	Sous Total compte 51	83 460,94	0,00	546 337,49	555 385,25	0,00	0,00	629 798,43	555 385,25	74 413,18	0,00
5411	Régisseurs d'avances (avances)	1 792,51	0,00	2 106,36	1 898,87	0,00	0,00	3 898,87	1 898,87	2 000,00	0,00
5412	Régisseurs de recettes (fonds de caisse)	50,00	0,00	0,00	0,00	0,00	0,00	50,00	0,00	50,00	0,00
	Sous Total compte 541	1 842,51	0,00	2 106,36	1 898,87	0,00	0,00	3 948,87	1 898,87	2 050,00	0,00
	Sous Total compte 54	1 842,51	0,00	2 106,36	1 898,87	0,00	0,00	3 948,87	1 898,87	2 050,00	0,00
580	Opérations d'ordre budgétaires	0,00	0,00	7 807,85	7 807,85	0,00	0,00	7 807,85	7 807,85	0,00	0,00
	Sous Total compte 58	0,00	0,00	7 807,85	7 807,85	0,00	0,00	7 807,85	7 807,85	0,00	0,00
	Total classe 5	85 303,45	0,00	556 251,70	565 091,97	0,00	0,00	641 555,15	565 091,97	76 463,18	0,00
6032	Variation des stocks des autres approvis	0,00	0,00	0,00	0,00	0,00	7 757,30	0,00	7 757,30	0,00	7 757,30
	Sous Total compte 603	0,00	0,00	0,00	0,00	0,00	7 757,30	0,00	7 757,30	0,00	7 757,30
60611	Eau et assainissement	0,00	0,00	0,00	0,00	230,14	0,00	230,14	0,00	230,14	0,00
60612	Énergie - Électricité	0,00	0,00	0,00	0,00	7 331,04	2 031,04	7 331,04	2 031,04	5 300,00	0,00
	Sous Total compte 6061	0,00	0,00	0,00	0,00	7 561,18	2 031,04	7 561,18	2 031,04	5 530,14	0,00

III – ÉTATS FINANCIERS

Balance des comptes

Numéro de compte	Libellé du compte	Balance d'entrée		Opérations non budgétaires		Opérations budgétaires		Total		Soldes	
		Débit	Crédit	Débit	Crédit	Débit	Crédit	Débit	Crédit	Débit	Crédit
60631	Fournitures d'entretien	0,00	0,00	0,00	0,00	300,00	126,85	300,00	126,85	173,15	0,00
60632	Fournitures de petit équipement	0,00	0,00	0,00	0,00	1 752,72	0,00	1 752,72	0,00	1 752,72	0,00
	Sous Total compte 6063	0,00	0,00	0,00	0,00	2 052,72	126,85	2 052,72	126,85	1 925,87	0,00
6064	Fournitures administratives	0,00	0,00	0,00	0,00	68,42	0,00	68,42	0,00	68,42	0,00
	Sous Total compte 606	0,00	0,00	0,00	0,00	9 682,32	2 157,89	9 682,32	2 157,89	7 524,43	0,00
6078	Autres marchandises	0,00	0,00	0,00	0,00	8 706,85	0,00	8 706,85	0,00	8 706,85	0,00
	Sous Total compte 607	0,00	0,00	0,00	0,00	8 706,85	0,00	8 706,85	0,00	8 706,85	0,00
	Sous Total compte 60	0,00	0,00	0,00	0,00	18 389,17	9 915,19	18 389,17	9 915,19	8 473,98	0,00
611	Contrats de prestations de services	0,00	0,00	0,00	0,00	73 000,01	4 920,64	73 000,01	4 920,64	68 079,37	0,00
6132	Locations immobilières	0,00	0,00	0,00	0,00	265,00	0,00	265,00	0,00	265,00	0,00
61358	Autres	0,00	0,00	0,00	0,00	314,48	0,00	314,48	0,00	314,48	0,00
	Sous Total compte 6135	0,00	0,00	0,00	0,00	314,48	0,00	314,48	0,00	314,48	0,00
	Sous Total compte 613	0,00	0,00	0,00	0,00	579,48	0,00	579,48	0,00	579,48	0,00
615221	Bâtiments publics	0,00	0,00	0,00	0,00	2 263,02	0,00	2 263,02	0,00	2 263,02	0,00
	Sous Total compte 61522	0,00	0,00	0,00	0,00	2 263,02	0,00	2 263,02	0,00	2 263,02	0,00
	Sous Total compte 6152	0,00	0,00	0,00	0,00	2 263,02	0,00	2 263,02	0,00	2 263,02	0,00
6156	Maintenance	0,00	0,00	0,00	0,00	4 963,29	383,26	4 963,29	383,26	4 580,03	0,00
	Sous Total compte 615	0,00	0,00	0,00	0,00	7 226,31	383,26	7 226,31	383,26	6 843,05	0,00
6161	Multirisques	0,00	0,00	0,00	0,00	259,31	0,00	259,31	0,00	259,31	0,00
	Sous Total compte 616	0,00	0,00	0,00	0,00	259,31	0,00	259,31	0,00	259,31	0,00
6188	Autres frais divers	0,00	0,00	0,00	0,00	200,00	0,00	200,00	0,00	200,00	0,00
	Sous Total compte 618	0,00	0,00	0,00	0,00	200,00	0,00	200,00	0,00	200,00	0,00
	Sous Total compte 61	0,00	0,00	0,00	0,00	81 265,11	5 303,90	81 265,11	5 303,90	75 961,21	0,00

III – ÉTATS FINANCIERS

Balance des comptes

Numéro de compte	Libellé du compte	Balance d'entrée		Opérations non budgétaires		Opérations budgétaires		Total		Soldes	
		Débit	Crédit	Débit	Crédit	Débit	Crédit	Débit	Crédit	Débit	Crédit
6215	Personnel affecté par la collectivité me	0,00	0,00	0,00	0,00	230 219,55	0,00	230 219,55	0,00	230 219,55	0,00
6218	Autre personnel extérieur	0,00	0,00	0,00	0,00	2 904,61	0,00	2 904,61	0,00	2 904,61	0,00
	Sous Total compte 621	0,00	0,00	0,00	0,00	233 124,16	0,00	233 124,16	0,00	233 124,16	0,00
6231	Annonces et insertions	0,00	0,00	0,00	0,00	468,93	252,00	468,93	252,00	216,93	0,00
6232	Fêtes et cérémonies	0,00	0,00	0,00	0,00	2 793,54	0,00	2 793,54	0,00	2 793,54	0,00
6234	Réceptions	0,00	0,00	0,00	0,00	3 193,70	118,60	3 193,70	118,60	3 075,10	0,00
6236	Catalogues et imprimés	0,00	0,00	0,00	0,00	24 485,63	0,00	24 485,63	0,00	24 485,63	0,00
6238	Divers	0,00	0,00	0,00	0,00	8 605,89	6 834,00	8 605,89	6 834,00	1 771,89	0,00
	Sous Total compte 623	0,00	0,00	0,00	0,00	39 547,69	7 204,60	39 547,69	7 204,60	32 343,09	0,00
6251	Voyages, déplacements et missions	0,00	0,00	0,00	0,00	108,06	0,00	108,06	0,00	108,06	0,00
	Sous Total compte 625	0,00	0,00	0,00	0,00	108,06	0,00	108,06	0,00	108,06	0,00
6262	Frais de télécommunications	0,00	0,00	0,00	0,00	725,76	0,00	725,76	0,00	725,76	0,00
	Sous Total compte 626	0,00	0,00	0,00	0,00	725,76	0,00	725,76	0,00	725,76	0,00
627	Services bancaires et assimilés.	0,00	0,00	0,00	0,00	308,62	25,00	308,62	25,00	283,62	0,00
6281	Concours divers (cotisations...)	0,00	0,00	0,00	0,00	4 102,99	0,00	4 102,99	0,00	4 102,99	0,00
62871	A la collectivité de rattachement 4	0,00	0,00	0,00	0,00	5 100,00	1 090,27	5 100,00	1 090,27	4 009,73	0,00
	Sous Total compte 6287	0,00	0,00	0,00	0,00	5 100,00	1 090,27	5 100,00	1 090,27	4 009,73	0,00
	Sous Total compte 628	0,00	0,00	0,00	0,00	9 202,99	1 090,27	9 202,99	1 090,27	8 112,72	0,00
	Sous Total compte 62	0,00	0,00	0,00	0,00	283 017,28	8 319,87	283 017,28	8 319,87	274 697,41	0,00
63512	Taxes foncières	0,00	0,00	0,00	0,00	68,00	0,00	68,00	0,00	68,00	0,00
	Sous Total compte 6351	0,00	0,00	0,00	0,00	68,00	0,00	68,00	0,00	68,00	0,00
	Sous Total compte 635	0,00	0,00	0,00	0,00	68,00	0,00	68,00	0,00	68,00	0,00

III – ÉTATS FINANCIERS

Balance des comptes

Numéro de compte	Libellé du compte	Balance d'entrée		Opérations non budgétaires		Opérations budgétaires		Total		Soldes	
		Débit	Crédit	Débit	Crédit	Débit	Crédit	Débit	Crédit	Débit	Crédit
	Sous Total compte 63	0,00	0,00	0,00	0,00	68,00	0,00	68,00	0,00	68,00	0,00
6488	Autres	0,00	0,00	0,00	0,00	400,00	0,00	400,00	0,00	400,00	0,00
	Sous Total compte 648	0,00	0,00	0,00	0,00	400,00	0,00	400,00	0,00	400,00	0,00
	Sous Total compte 64	0,00	0,00	0,00	0,00	400,00	0,00	400,00	0,00	400,00	0,00
65748	Autres personnes de droit privé	0,00	0,00	0,00	0,00	2 800,00	0,00	2 800,00	0,00	2 800,00	0,00
	Sous Total compte 6574	0,00	0,00	0,00	0,00	2 800,00	0,00	2 800,00	0,00	2 800,00	0,00
	Sous Total compte 657	0,00	0,00	0,00	0,00	2 800,00	0,00	2 800,00	0,00	2 800,00	0,00
65811	Droits d'utilisation - informatique en n	0,00	0,00	0,00	0,00	5 399,71	0,00	5 399,71	0,00	5 399,71	0,00
65818	Autres	0,00	0,00	0,00	0,00	25,54	0,00	25,54	0,00	25,54	0,00
	Sous Total compte 6581	0,00	0,00	0,00	0,00	5 425,25	0,00	5 425,25	0,00	5 425,25	0,00
	Sous Total compte 658	0,00	0,00	0,00	0,00	5 425,25	0,00	5 425,25	0,00	5 425,25	0,00
	Sous Total compte 65	0,00	0,00	0,00	0,00	8 225,25	0,00	8 225,25	0,00	8 225,25	0,00
6811	Dotations aux amortissements des immobil	0,00	0,00	0,00	0,00	7 807,85	0,00	7 807,85	0,00	7 807,85	0,00
	Sous Total compte 681	0,00	0,00	0,00	0,00	7 807,85	0,00	7 807,85	0,00	7 807,85	0,00
	Sous Total compte 68	0,00	0,00	0,00	0,00	7 807,85	0,00	7 807,85	0,00	7 807,85	0,00
	Total classe 6	0,00	0,00	0,00	0,00	399 172,66	23 538,96	399 172,66	23 538,96	383 391,00	7 757,30
7062	Redevances et droits des services à cara	0,00	0,00	0,00	0,00	207,00	6 389,20	207,00	6 389,20	0,00	6 182,20
	Sous Total compte 706	0,00	0,00	0,00	0,00	207,00	6 389,20	207,00	6 389,20	0,00	6 182,20
7082	Commissions	0,00	0,00	0,00	0,00	239,34	3 155,14	239,34	3 155,14	0,00	2 915,80
	Sous Total compte 708	0,00	0,00	0,00	0,00	239,34	3 155,14	239,34	3 155,14	0,00	2 915,80
	Sous Total compte 70	0,00	0,00	0,00	0,00	446,34	9 544,34	446,34	9 544,34	0,00	9 098,00
744	FCTVA	0,00	0,00	0,00	0,00	168,41	381,07	168,41	381,07	0,00	212,66

III – ÉTATS FINANCIERS

Balance des comptes

Numéro de compte	Libellé du compte	Balance d'entrée		Opérations non budgétaires		Opérations budgétaires		Total		Soldes	
		Débit	Crédit	Débit	Crédit	Débit	Crédit	Débit	Crédit	Débit	Crédit
747888	Autres	0,00	0,00	0,00	0,00	0,00	4 310,00	0,00	4 310,00	0,00	4 310,00
	Sous Total compte 74788	0,00	0,00	0,00	0,00	0,00	4 310,00	0,00	4 310,00	0,00	4 310,00
	Sous Total compte 7478	0,00	0,00	0,00	0,00	0,00	4 310,00	0,00	4 310,00	0,00	4 310,00
	Sous Total compte 747	0,00	0,00	0,00	0,00	0,00	4 310,00	0,00	4 310,00	0,00	4 310,00
	Sous Total compte 74	0,00	0,00	0,00	0,00	168,41	4 691,07	168,41	4 691,07	0,00	4 522,66
75822	Prise en charge du déficit du budget ann	0,00	0,00	0,00	0,00	6 341,53	369 183,50	6 341,53	369 183,50	0,00	362 841,97
	Sous Total compte 7582	0,00	0,00	0,00	0,00	6 341,53	369 183,50	6 341,53	369 183,50	0,00	362 841,97
	Sous Total compte 758	0,00	0,00	0,00	0,00	6 341,53	369 183,50	6 341,53	369 183,50	0,00	362 841,97
	Sous Total compte 75	0,00	0,00	0,00	0,00	6 341,53	369 183,50	6 341,53	369 183,50	0,00	362 841,97
7815	Reprises sur provisions pour risques et	0,00	0,00	0,00	0,00	0,00	332,00	0,00	332,00	0,00	332,00
	Sous Total compte 781	0,00	0,00	0,00	0,00	0,00	332,00	0,00	332,00	0,00	332,00
	Sous Total compte 78	0,00	0,00	0,00	0,00	0,00	332,00	0,00	332,00	0,00	332,00
	Total classe 7	0,00	0,00	0,00	0,00	6 956,28	383 750,91	6 956,28	383 750,91	0,00	376 794,63
	Total général	994 027,87	994 027,87	1 541 501,77	1 547 541,51	421 137,46	415 097,72	2 956 667,10	2 956 667,10	1 231 328,55	1 231 328,55

IV – ÉTATS ANNEXÉS

PRESENTATION CROISEE, SECTION D'INVESTISSEMENT – VUE D'ENSEMBLE

A1

Chapitre nature	Libellé	01 Opérations non ventilables	0 Services généraux (hors 01 et Gestion des fonds européens)	0-5 Gestion des fonds européens	1 Sécurité	2 Enseign., formation prof., apprentissage	3 Cult., vie soc., jeun., sports, loisirs	4 Santé et action sociale (hors RSA)	4-4 RSA
DEPENSES		0,00	0,00	0,00	0,00	0,00	0,00	0,00	0,00
10	Dotations, fonds divers et réserves	0,00	0,00	0,00	0,00	0,00	0,00	0,00	0,00
13	Subventions d'investissement	0,00	0,00	0,00	0,00	0,00	0,00	0,00	0,00
16	Emprunts et dettes assimilées	0,00	0,00	0,00	0,00	0,00	0,00	0,00	0,00
18	Cpte de liaison : affectation (BA,régie)	0,00	0,00	0,00	0,00	0,00	0,00	0,00	0,00
20	Immobilisations incorporelles (sauf 204)	0,00	0,00	0,00	0,00	0,00	0,00	0,00	0,00
204	Subventions d'équipement versées	0,00	0,00	0,00	0,00	0,00	0,00	0,00	0,00
21	Immobilisations corporelles	0,00	0,00	0,00	0,00	0,00	0,00	0,00	0,00
22	Immobilisations reçues en affectation	0,00	0,00	0,00	0,00	0,00	0,00	0,00	0,00
23	Immobilisations en cours (sauf 2324)	0,00	0,00	0,00	0,00	0,00	0,00	0,00	0,00
26	Participations et créances rattachées	0,00	0,00	0,00	0,00	0,00	0,00	0,00	0,00
27	Autres immobilisations financières	0,00	0,00	0,00	0,00	0,00	0,00	0,00	0,00
45	Opérations pour compte de tiers	0,00	0,00	0,00	0,00	0,00	0,00	0,00	0,00
RECETTES		0,00	0,00	0,00	0,00	0,00	0,00	0,00	0,00
10	Dotations, fonds divers et réserves	0,00	0,00	0,00	0,00	0,00	0,00	0,00	0,00
13	Subventions d'investissement	0,00	0,00	0,00	0,00	0,00	0,00	0,00	0,00
16	Emprunts et dettes assimilées	0,00	0,00	0,00	0,00	0,00	0,00	0,00	0,00
18	Cpte de liaison : affectation (BA,régie)	0,00	0,00	0,00	0,00	0,00	0,00	0,00	0,00
20	Immobilisations incorporelles (sauf 204)	0,00	0,00	0,00	0,00	0,00	0,00	0,00	0,00
204	Subventions d'équipement versées	0,00	0,00	0,00	0,00	0,00	0,00	0,00	0,00
21	Immobilisations corporelles	0,00	0,00	0,00	0,00	0,00	0,00	0,00	0,00
22	Immobilisations reçues en affectation	0,00	0,00	0,00	0,00	0,00	0,00	0,00	0,00
23	Immobilisations en cours (sauf 2324)	0,00	0,00	0,00	0,00	0,00	0,00	0,00	0,00
26	Participations et créances rattachées	0,00	0,00	0,00	0,00	0,00	0,00	0,00	0,00
27	Autres immobilisations financières	0,00	0,00	0,00	0,00	0,00	0,00	0,00	0,00
45	Opérations pour compte de tiers	0,00	0,00	0,00	0,00	0,00	0,00	0,00	0,00

IV – ÉTATS ANNEXÉS

PRESENTATION CROISEE , SECTION D'INVESTISSEMENT – VUE D'ENSEMBLE (suite)

A1

Chapitre nature	Libellé	5 Aménagement des territoires et habitat	6 Action économique	7 Environnement	8 Transports	9 Fonction en réserve	TOTAL
DEPENSES		0,00	15 008,52	0,00	0,00		15 008,52
10	Dotations, fonds divers et réserves	0,00	0,00	0,00	0,00		0,00
13	Subventions d'investissement	0,00	0,00	0,00	0,00		0,00
16	Emprunts et dettes assimilées	0,00	0,00	0,00	0,00		0,00
18	Cpte de liaison : affectation (BA,régie)	0,00	0,00	0,00	0,00		0,00
20	Immobilisations incorporelles (sauf 204)	0,00	14 482,92	0,00	0,00		14 482,92
204	Subventions d'équipement versées	0,00	0,00	0,00	0,00		0,00
21	Immobilisations corporelles	0,00	525,60	0,00	0,00		525,60
22	Immobilisations reçues en affectation	0,00	0,00	0,00	0,00		0,00
23	Immobilisations en cours (sauf 2324)	0,00	0,00	0,00	0,00		0,00
26	Participations et créances rattachées	0,00	0,00	0,00	0,00		0,00
27	Autres immobilisations financières	0,00	0,00	0,00	0,00		0,00
45	Opérations pour compte de tiers	0,00	0,00	0,00	0,00		0,00
RECETTES		0,00	0,00	0,00	0,00		0,00
10	Dotations, fonds divers et réserves	0,00	0,00	0,00	0,00		0,00
13	Subventions d'investissement	0,00	0,00	0,00	0,00		0,00
16	Emprunts et dettes assimilées	0,00	0,00	0,00	0,00		0,00
18	Cpte de liaison : affectation (BA,régie)	0,00	0,00	0,00	0,00		0,00
20	Immobilisations incorporelles (sauf 204)	0,00	0,00	0,00	0,00		0,00
204	Subventions d'équipement versées	0,00	0,00	0,00	0,00		0,00
21	Immobilisations corporelles	0,00	0,00	0,00	0,00		0,00
22	Immobilisations reçues en affectation	0,00	0,00	0,00	0,00		0,00
23	Immobilisations en cours (sauf 2324)	0,00	0,00	0,00	0,00		0,00
26	Participations et créances rattachées	0,00	0,00	0,00	0,00		0,00
27	Autres immobilisations financières	0,00	0,00	0,00	0,00		0,00
45	Opérations pour compte de tiers	0,00	0,00	0,00	0,00		0,00

IV – ÉTATS ANNEXÉS

PRESENTATION CROISEE, SECTION DE FONCTIONNEMENT – VUE D'ENSEMBLE

A2

Chapitre nature	Libellé	01 Opérations non ventilables	0 Services généraux (hors 01 et Gestion des fonds européens)	0-5 Gestion des fonds européens	1 Sécurité	2 Enseign., formation prof., apprentissage	3 Cult., vie soc., jeun., sports, loisirs	4 Santé et action sociale (hors APA et RSA / Régularisation de RMI)	4-3 APA
DEPENSES		0,00	0,00	0,00	0,00	0,00	892,44	0,00	0,00
011	Charges à caractère général	0,00	0,00	0,00	0,00	0,00	892,44	0,00	0,00
012	Charges de personnel et frais assimilés	0,00	0,00	0,00	0,00	0,00	0,00	0,00	0,00
014	Atténuations de produits	0,00	0,00	0,00	0,00	0,00	0,00	0,00	0,00
65	Autres charges de gestion courante	0,00	0,00	0,00	0,00	0,00	0,00	0,00	0,00
6586	Frais fonctionnement des groupes d'élus	0,00	0,00	0,00	0,00	0,00	0,00	0,00	0,00
66	Charges financières	0,00	0,00	0,00	0,00	0,00	0,00	0,00	0,00
67	Charges spécifiques	0,00	0,00	0,00	0,00	0,00	0,00	0,00	0,00
68	Dotations aux provisions, dépréciations	0,00	0,00	0,00	0,00	0,00	0,00	0,00	0,00
RECETTES		0,00	0,00	0,00	0,00	0,00	0,00	0,00	0,00
013	Atténuations de charges	0,00	0,00	0,00	0,00	0,00	0,00	0,00	0,00
70	Prod. services, domaine, ventes diverses	0,00	0,00	0,00	0,00	0,00	0,00	0,00	0,00
73	Impôts et taxes	0,00	0,00	0,00	0,00	0,00	0,00	0,00	0,00
731	Fiscalité locale	0,00	0,00	0,00	0,00	0,00	0,00	0,00	0,00
74	Dotations et participations	0,00	0,00	0,00	0,00	0,00	0,00	0,00	0,00
75	Autres produits de gestion courante	0,00	0,00	0,00	0,00	0,00	0,00	0,00	0,00
76	Produits financiers	0,00	0,00	0,00	0,00	0,00	0,00	0,00	0,00
77	Produits spécifiques	0,00	0,00	0,00	0,00	0,00	0,00	0,00	0,00
78	Reprises amort., dépréciations, prov.	0,00	0,00	0,00	0,00	0,00	0,00	0,00	0,00

IV – ÉTATS ANNEXÉS

PRESENTATION CROISEE, SECTION DE FONCTIONNEMENT – VUE D'ENSEMBLE (suite)

A2

Chapitre nature	Libellé	4-4 RSA / Régularisation de RMI	5 Aménagement des territoires et habitat	6 Action économique	7 Environnement	8 Transports	9 Fonction en réserve	TOTAL
DEPENSES		0,00	0,00	374 690,71	0,00	0,00		375 583,15
011	Charges à caractère général	0,00	0,00	132 941,30	0,00	0,00		133 833,74
012	Charges de personnel et frais assimilés	0,00	0,00	233 524,16	0,00	0,00		233 524,16
014	Atténuations de produits	0,00	0,00	0,00	0,00	0,00		0,00
65	Autres charges de gestion courante	0,00	0,00	8 225,25	0,00	0,00		8 225,25
6586	Frais fonctionnement des groupes d'élus	0,00	0,00	0,00	0,00	0,00		0,00
66	Charges financières	0,00	0,00	0,00	0,00	0,00		0,00
67	Charges spécifiques	0,00	0,00	0,00	0,00	0,00		0,00
68	Dotations aux provisions, dépréciations	0,00	0,00	0,00	0,00	0,00		0,00
RECETTES		0,00	0,00	384 551,93	0,00	0,00		384 551,93
013	Atténuations de charges	0,00	0,00	7 757,30	0,00	0,00		7 757,30
70	Prod. services, domaine, ventes diverses	0,00	0,00	9 098,00	0,00	0,00		9 098,00
73	Impôts et taxes	0,00	0,00	0,00	0,00	0,00		0,00
731	Fiscalité locale	0,00	0,00	0,00	0,00	0,00		0,00
74	Dotations et participations	0,00	0,00	4 522,66	0,00	0,00		4 522,66
75	Autres produits de gestion courante	0,00	0,00	362 841,97	0,00	0,00		362 841,97
76	Produits financiers	0,00	0,00	0,00	0,00	0,00		0,00
77	Produits spécifiques	0,00	0,00	0,00	0,00	0,00		0,00
78	Reprises amort., dépréciations, prov.	0,00	0,00	332,00	0,00	0,00		332,00

IV – ÉTATS ANNEXÉS

PRÉSENTATION AGRÉGÉE DU BUDGET PRINCIPAL ET DES BUDGETS ANNEXES

A3

1 – BUDGET PRINCIPAL

SECTION	Prévisions	Réalisations – mandats ou titres (1)	Restes à réaliser au 31/12	Crédits sans emploi
INVESTISSEMENT				
DEPENSES	8 761 600,78	3 999 020,11	941 447,82	3 821 132,85
RECETTES	8 761 600,78	3 577 795,77	496 077,08	4 687 727,93
FONCTIONNEMENT				
DEPENSES	24 018 164,59	19 512 427,50	0,00	4 505 737,09
RECETTES	24 018 164,59	20 472 216,70	0,00	3 545 947,89

(1) Y compris les rattachements.

2 – BUDGETS ANNEXES (autant de tableaux que de budget)

BUDGET ORDURES MÉNAGÈRES/ N°SIRET : 24850053000139

SECTION	Prévisions	Réalisations – mandats ou titres (1)	Restes à réaliser au 31/12	Crédits sans emploi
INVESTISSEMENT				
DEPENSES	1 635 526,71	1 189 892,85	61 435,08	384 198,78
RECETTES	1 635 526,71	1 057 094,49	0,00	578 432,22
FONCTIONNEMENT				
DEPENSES	3 250 009,14	3 002 752,33	0,00	247 256,81
RECETTES	3 250 009,14	3 110 788,25	0,00	139 220,89

BUDGET RESTAURANT INTERENTREPRISES/ N°SIRET : 24850053000089

SECTION	Prévisions	Réalisations – mandats ou titres (1)	Restes à réaliser au 31/12	Crédits sans emploi
INVESTISSEMENT				
DEPENSES	0,00	0,00	0,00	0,00
RECETTES	0,00	0,00	0,00	0,00
FONCTIONNEMENT				
DEPENSES	0,00	0,00	0,00	0,00
RECETTES	0,00	0,00	0,00	0,00

BUDGET ASSAINISSEMENT/ N°SIRET : 24850053000105

SECTION	Prévisions	Réalisations – mandats ou titres (1)	Restes à réaliser au 31/12	Crédits sans emploi
INVESTISSEMENT				
DEPENSES	1 711 231,67	1 427 948,75	186 237,43	97 045,49
RECETTES	1 711 231,67	935 423,79	5 291,96	770 515,92
FONCTIONNEMENT				
DEPENSES	2 527 632,43	1 830 532,13	0,00	697 100,30
RECETTES	2 527 632,43	2 137 332,98	0,00	390 299,45

BUDGET OFFICE DE TOURISME/ N°SIRET : 24850053000154

SECTION	Prévisions	Réalisations – mandats ou titres (1)	Restes à réaliser au 31/12	Crédits sans emploi
INVESTISSEMENT				
DEPENSES	17 026,82	15 008,52	2 017,08	1,22
RECETTES	17 026,82	7 807,85	0,00	9 218,97
FONCTIONNEMENT				
DEPENSES	395 191,40	383 391,00	0,00	11 800,40
RECETTES	395 191,40	384 551,93	0,00	10 639,47

BUDGET ZONES DACTIVITÉS/ N°SIRET : 24850053000147

SECTION	Prévisions	Réalisations – mandats ou titres (1)	Restes à réaliser au 31/12	Crédits sans emploi
INVESTISSEMENT				
DEPENSES	6 723 056,50	2 657 877,88	0,00	4 065 178,62
RECETTES	6 723 056,50	3 055 550,15	0,00	3 667 506,35
FONCTIONNEMENT				
DEPENSES	7 874 357,88	3 908 060,47	0,00	3 966 297,41
RECETTES	7 874 357,88	4 258 560,05	0,00	3 615 797,83

BUDGET CENTRE AQUATIQUE/ N°SIRET : 24850053000121

SECTION	Prévisions	Réalisations – mandats ou titres (1)	Restes à réaliser au 31/12	Crédits sans emploi
INVESTISSEMENT				
DEPENSES	1 031 588,57	61 729,67	11 485,00	958 373,90

BUDGET CENTRE AQUATIQUE/ N°SIRET : 24850053000121				
SECTION	Prévisions	Réalisations – mandats ou titres (1)	Restes à réaliser au 31/12	Crédits sans emploi
RECETTES	1 031 588,57	121 553,12	10 633,00	899 402,45
FONCTIONNEMENT				
DEPENSES	1 370 013,93	1 062 845,53	0,00	307 168,40
RECETTES	1 370 013,93	1 062 845,53	0,00	307 168,40

BUDGET SPANC/ N°SIRET : 24850053000170				
SECTION	Prévisions	Réalisations – mandats ou titres (1)	Restes à réaliser au 31/12	Crédits sans emploi
INVESTISSEMENT				
DEPENSES	29 161,20	0,00	0,00	29 161,20
RECETTES	29 161,20	1 650,00	0,00	27 511,20
FONCTIONNEMENT				
DEPENSES	56 406,71	43 604,15	0,00	12 802,56
RECETTES	56 406,71	37 846,65	0,00	18 560,06

(1) Y compris les rattachements.

3 – PRESENTATION AGREGEE DU BUDGET PRINCIPAL ET DES BUDGETS ANNEXES (avant la neutralisation des flux réciproques)

SECTION	Prévisions	Réalisations – mandats ou titres (1)	Restes à réaliser au 31/12	Crédits sans emploi
INVESTISSEMENT				
DEPENSES	19 909 192,25	9 351 477,78	1 202 622,41	9 355 092,06
RECETTES	19 909 192,25	8 756 875,17	512 002,04	10 640 315,04
FONCTIONNEMENT				
DEPENSES	39 491 776,08	29 743 613,11	0,00	9 748 162,97
RECETTES	39 491 776,08	31 464 142,09	0,00	8 027 633,99

(1) Y compris les rattachements.

IV – ÉTATS ANNEXÉS**PRÉSENTATION AGRÉGÉE DU BUDGET PRINCIPAL ET DES BUDGETS ANNEXES****A3****4 – FLUX RECIPROQUES ENTRE LE BUDGET PRINCIPAL ET LES BUDGETS ANNEXES (cf. liste des principales opérations en annexe de l'instruction budgétaire et comptable) (1)**

SECTION	Prévisions	Réalisations – mandats ou titres (2)	Restes à réaliser au 31/12	Crédits sans emploi
INVESTISSEMENT				
DEPENSES	0,00	0,00	0,00	0,00
RECETTES	0,00	0,00	0,00	0,00
FONCTIONNEMENT				
DEPENSES	0,00	0,00	0,00	0,00
RECETTES	0,00	0,00	0,00	0,00

(1) La présentation de ce tableau des flux réciproques est facultative.

(2) Y compris les rattachements.

5 – PRESENTATION CONSOLIDEE DU BUDGET PRINCIPAL ET DES BUDGETS ANNEXES (après la neutralisation des flux réciproques) (1)

SECTION	Prévisions	Réalisations – mandats ou titres (2)	Restes à réaliser au 31/12	Crédits sans emploi
INVESTISSEMENT				
DEPENSES	19 909 192,25	9 351 477,78	1 202 622,41	9 355 092,06
RECETTES	19 909 192,25	8 756 875,17	512 002,04	10 640 315,04
FONCTIONNEMENT				
DEPENSES	39 491 776,08	29 743 613,11	0,00	9 748 162,97
RECETTES	39 491 776,08	31 464 142,09	0,00	8 027 633,99
TOTAL GENERAL DES DEPENSES	59 400 968,33	39 095 090,89	1 202 622,41	19 103 255,03
TOTAL GENERAL DES RECETTES	59 400 968,33	40 221 017,26	512 002,04	18 667 949,03

(1) La présentation de ce tableau est obligatoire si celui des flux réciproques est produit.

(2) Y compris les rattachements.

IV – ÉTATS ANNEXÉS

B – ÉTATS ANNEXÉS PATRIMONIAUX – ETAT DE LA DETTE – DETAIL DES CREDITS DE TRESORERIE

B1.1

DETAIL DES CREDITS DE TRESORERIE (1)

Nature (Pour chaque ligne, indiquer le numéro de contrat)	Date de la décision de réaliser la ligne de trésorerie (2)	Montant maximum autorisé au 01/01/N	Montant des tirages N	Montant des remboursements N		Encours restant dû au 31/12/N
				Intérêts (3)	Remboursement du tirage	
5191 Avances du Trésor						
5192 Avances de trésorerie						
51931 Lignes de trésorerie						
51932 Lignes de trésorerie liées à un emprunt						
5194 Billets de trésorerie						
5198 Autres crédits de trésorerie						
519 Crédits de trésorerie (Total)		0,00	0,00	0,00	0,00	0,00

(1) Circulaire n° NOR : INTB8900071C du 22/02/1989.

(2) Indiquer la date de la délibération de l'assemblée autorisant la ligne de trésorerie ou la date de la décision de l'ordonnateur de réaliser la ligne de trésorerie sur la base d'un montant maximum autorisé par l'organe délibérant (article M. 4221-5 du CGCT).

(3) Il s'agit des intérêts comptabilisés au compte 6615.

IV – ÉTATS ANNEXÉS

B – ÉTATS ANNEXÉS PATRIMONIAUX – ETAT DE LA DETTE – REPARTITION PAR NATURE DE DETTE

B1.2

REPARTITION PAR NATURE DE DETTE (hors 16449 et 166)

Nature (Pour chaque ligne, indiquer le numéro de contrat)	Emprunts et dettes à l'origine du contrat													
	Organisme prêteur ou chef de file	Date de signature	Date d'émission ou date de mobilisation (1)	Date du premier rembour- sement	Nominal (2)	Type de taux d'intérêt (3)	Index (4)	Taux initial		Devise	Péριο- dité des rembour- sements (6)	Profil d'amor- tissement (7)	Possibilité de rembour- sement anticipé O/N	Caté- gorie d'em- prunt (8)
								Niveau de taux (5)	Taux actuariel					
163 Emprunts obligataires (Total)					0,00									
164 Emprunts auprès des établissements financiers (Total)					0,00									
1641 Emprunts en euros (total)					0,00									
1643 Emprunts en devises (total)					0,00									
16441 Emprunts assortis d'une option de tirage sur ligne de trésorerie (total)					0,00									
165 Dépôts et cautionnements reçus (Total)					0,00									
167 Emprunts et dettes assortis de conditions particulières (Total)					0,00									

Nature (Pour chaque ligne, indiquer le numéro de contrat)	Emprunts et dettes à l'origine du contrat													
	Organisme prêteur ou chef de file	Date de signature	Date d'émission ou date de mobilisation (1)	Date du premier rembour- sement	Nominal (2)	Type de taux d'intérêt (3)	Index (4)	Taux initial		Devise	Péριο- dité des rembour- sements (6)	Profil d'amor- tissement (7)	de rembour- sement anticipé O/N	Caté- gorie d'em- prunt (8)
								Niveau de taux (5)	Taux actuariel					
1675 Dettes afférentes aux marchés de travaux et de partenariat (total)					0,00									
1678 Autres emprunts et dettes (total)					0,00									
168 Emprunts et dettes assimilés (Total)					0,00									
1681 Autres emprunts (total)(9)					0,00									
1682 Bons à moyen terme négociables (total)					0,00									
1687 Autres dettes (total)					0,00									
Total général					0,00									

(1) Si un emprunt donne lieu à plusieurs mobilisations, indiquer la date de la première mobilisation.

(2) Nominal : montant emprunté à l'origine.

(3) Type de taux d'intérêt : F : fixe ; V : variable simple ; C : complexe ; R : préfixé (c'est-à-dire un taux variable qui n'est pas seulement défini comme la simple addition d'un taux usuel de référence et d'une marge exprimée en point de pourcentage).

(4) Mentionner le ou les types d'index (ex : Euribor 3 mois).

(5) Indiquer le niveau de taux à l'origine du contrat.

(6) Indiquer la périodicité des remboursements : A : annuelle, B : bimestrielle, T : trimestrielle, X autre.

(7) Indiquer C pour amortissement constant, P pour amortissement progressif, F pour *in fine*, X pour autres à préciser.

(8) Catégorie d'emprunt à l'origine. Exemple A-1 (cf. la classification des emprunts suivant la typologie de la circulaire IOCB1015077C du 25 juin 2010 sur les produits financiers offerts aux collectivités territoriales).

(9) Y compris les avances remboursables consenties au titre de l'article 25 de la loi n°2020-935 du 30 juillet 2020 de finances rectificative pour 2020, portant attribution des avances remboursables sur les recettes fiscales prévues aux articles 1594 A et 1595 du code général des impôts

IV – ANNEXES

B – ANNEXES PATRIMONIALES – ETAT DE LA DETTE – REPARTITION PAR NATURE DE DETTE

B1.2

B1.2 – REPARTITION PAR NATURE DE DETTE (hors 16449 et 166) (suite)

Nature (Pour chaque ligne, indiquer le numéro de contrat)	Emprunts et dettes au 31/12/N											
	Couverture ? O/N (11)	Montant couvert	Catégorie d'emprunt après couverture éventuelle (12)	Capital restant dû au 31/12/N	Durée résiduelle (en années)	Taux d'intérêt			Annuité de l'exercice			ICNE de l'exercice
						Type de taux (13)	Index (14)	Niveau de taux d'intérêt au 31/12/N (15)	Capital	Charges d'intérêt (16)	Intérêts perçus (le cas échéant) (17)	
163 Emprunts obligataires (Total)		0,00		0,00					0,00	0,00	0,00	0,00
164 Emprunts auprès des établissements financiers (Total)		0,00		0,00					0,00	0,00	0,00	0,00
1641 Emprunts en euros (total)		0,00		0,00					0,00	0,00	0,00	0,00
1643 Emprunts en devises (total)		0,00		0,00					0,00	0,00	0,00	0,00
16441 Emprunts assortis d'une option de tirage sur ligne de trésorerie (total) (10)		0,00		0,00					0,00	0,00	0,00	0,00
165 Dépôts et cautionnements reçus (Total)		0,00		0,00					0,00	0,00	0,00	0,00
167 Emprunts et dettes assortis de conditions particulières (Total)		0,00		0,00					0,00	0,00	0,00	0,00
1671 Avances consolidées du Trésor (total)		0,00		0,00					0,00	0,00	0,00	0,00
1672 Emprunts sur comptes spéciaux (total)		0,00		0,00					0,00	0,00	0,00	0,00
1675 Dettes pour METP et PPP (total)		0,00		0,00					0,00	0,00	0,00	0,00
1676 Dettes envers locataires-acquéreurs (total)		0,00		0,00					0,00	0,00	0,00	0,00
1678 Autres emprunts et dettes (total)		0,00		0,00					0,00	0,00	0,00	0,00
168 Emprunts et dettes assimilés (Total)		0,00		0,00					0,00	0,00	0,00	0,00
1681 Autres emprunts (total)(10)		0,00		0,00					0,00	0,00	0,00	0,00
1682 Bons à moyen terme négociables (total)		0,00		0,00					0,00	0,00	0,00	0,00
1687 Autres dettes (total)		0,00		0,00					0,00	0,00	0,00	0,00
Total général		0,00		0,00					0,00	0,00	0,00	0,00

(10) S'agissant des emprunts assortis d'une ligne de trésorerie, il faut faire ressortir le remboursement du capital de la dette prévue pour l'exercice correspondant au véritable endettement.

(11) Si l'emprunt est soumis à couverture, il convient de compléter le tableau « détail des opérations de couverture ».

(12) Catégorie d'emprunt. Exemple A-1 (cf. la classification des emprunts suivant la typologie de la circulaire IOCB1015077C du 25 juin 2010 sur les produits financiers offerts aux collectivités territoriales).

(13) Type de taux d'intérêt après opérations de couverture : F : fixe ; V : variable simple ; C : complexe (c'est-à-dire un taux variable qui n'est pas seulement défini comme la simple addition d'un taux usuel de référence et d'une marge exprimée en point de pourcentage).

(14) Mentionner l'index en cours au 31/12/N après opérations de couverture.

(15) Taux après opérations de couverture éventuelles. Pour les emprunts à taux variable, indiquer le niveau moyen du taux constaté sur l'année.

(16) Il s'agit des intérêts dus au titre du contrat initial et comptabilisés à l'article 66111 « Intérêts réglés à l'échéance » (intérêts décaissés) et intérêts éventuels dus au titre du contrat d'échange éventuel et comptabilisés à l'article 668.

(17) Indiquer les intérêts éventuellement reçus au titre du contrat d'échange éventuel et comptabilisés au 768.

IV – ÉTATS ANNEXÉS

B – ÉTATS ANNEXÉS PATRIMONIAUX – ETAT DE LA DETTE – REPARTITION DES EMPRUNTS PAR STRUCTURE DE TAUX

B1.3

REPARTITION DES EMPRUNTS PAR STRUCTURE DE TAUX (HORS A1)

Emprunts ventilés par structure de taux selon le risque le plus élevé (Pour chaque ligne, indiquer le numéro de contrat) (1)	Organisme prêteur ou chef de file	Nominal (2)	Capital restant dû au 31/12/N (3)	Type d'indices (4)	Durée du contrat	Dates des périodes bonifiées	Taux minimal (5)	Taux maximal (6)	Coût de sortie (7)	Taux maximal après couverture éventuelle (8)	Niveau du taux au 31/12/N (9)	Intérêts payés au cours de l'exercice (10)	Intérêts perçus au cours de l'exercice (le cas échéant) (11)	% par type de taux selon le capital restant dû
Echange de taux, taux variable simple plafonné (cap) ou encadré (tunnel) (A)														
TOTAL (A)		0,00	0,00						0,00			0,00	0,00	0,00
Barrière simple (B)														
TOTAL (B)		0,00	0,00						0,00			0,00	0,00	0,00
Option d'échange (C)														
TOTAL (C)		0,00	0,00						0,00			0,00	0,00	0,00
Multiplieur jusqu'à 3 ou multiplieur jusqu'à 5 capé (D)														
TOTAL (D)		0,00	0,00						0,00			0,00	0,00	0,00
Multiplieur jusqu'à 5 (E)														
TOTAL (E)		0,00	0,00						0,00			0,00	0,00	0,00
Autres types de structures (F)														
TOTAL (F)		0,00	0,00						0,00			0,00	0,00	0,00
TOTAL GENERAL		0,00	0,00						0,00			0,00	0,00	0,00

(1) Répartir les emprunts selon le type de structure de taux (de A à F selon la classification de la charte de bonne conduite) en fonction du risque le plus élevé à courir sur toute la durée de vie du contrat de prêt et après opérations de couverture éventuelles.

(2) Nominal : montant emprunté à l'origine. En cas de couverture partielle d'un emprunt, indiquer séparément sur deux lignes la part du nominal couvert et la part non couverte.

(3) En cas de couverture partielle d'un emprunt, indiquer séparément sur deux lignes la part du capital restant dû couvert et la part non couverte.

(4) Indiquer la classification de l'indice sous-jacent suivant la typologie de la circulaire du 25 juin 2010 sur les produits financiers (de 1 à 6). 1 : Indice zone euro / 2 : Indices inflation française ou zone euro ou écart entre ces indices / 3 : Ecart indice zone euro / 4 : Indices hors zone euro ou écart d'indices dont l'un est hors zone euro / 5 : écarts d'indices hors zone euro / 6 : autres indices.

(5) Taux hors opération de couverture. Indiquer le montant, l'index ou la formule correspondant au taux minimal du contrat de prêt sur toute la durée du contrat.

(6) Taux hors opération de couverture. Indiquer le montant, l'index ou la formule correspondant au taux maximal du contrat de prêt sur toute la durée du contrat.

(7) Coût de sortie : indiquer le montant de l'indemnité contractuelle de remboursement définitif de l'emprunt au 31/12/N ou le cas échéant, à la prochaine date d'échéance.

(8) Montant, index ou formule.

(9) Indiquer le niveau de taux après opérations de couverture éventuelles. Pour les emprunts à taux variables, indiquer le niveau moyen du taux constaté sur l'année.

(10) Indiquer les intérêts dus au titre du contrat initial et comptabilisés à l'article 66111 et des intérêts éventuels dus au titre du contrat d'échange et comptabilisés à l'article 668.

(11) Indiquer les intérêts reçus au titre du contrat d'échange et comptabilisés au 768.

Envoyé en préfecture le 18/03/2026

Reçu en préfecture le 18/03/2026

Publié le



ID : 085-248500530-20260311-RGLT_26_182_55C-BF

IV – ÉTATS ANNEXÉS

B – ÉTATS ANNEXÉS PATRIMONIAUX – ETAT DE LA DETTE – TYPOLOGIE DE LA REPARTITION DE L'ENCOURS

B1.4

TYPOLGIE DE LA REPARTITION DE L'ENCOURS (1)

Indices sous-jacents		(1) Indices zone euro	(2) Indices inflation française ou zone euro ou écart entre ces indices	(3) Ecart d'indices zone euro	(4) Indices hors zone euro et écarts d'indices dont l'un est un indice hors zone euro	(5) Ecart d'indices hors zone euro	(6) Autres indices
Structure							
(A) Taux fixe simple. Taux variable simple. Echange de taux fixe contre taux variable ou inversement. Echange de taux structuré contre taux variable ou taux fixe (sens unique). Taux variable simple plafonné (cap) ou encadré (tunnel)	Nombre de produits	0	0	0	0	0	
	% de l'encours	0,00	0,00	0,00	0,00	0,00	
	Montant en euros	0,00	0,00	0,00	0,00	0,00	
(B) Barrière simple. Pas d'effet de levier	Nombre de produits	0	0	0	0	0	
	% de l'encours	0,00	0,00	0,00	0,00	0,00	
	Montant en euros	0,00	0,00	0,00	0,00	0,00	
(C) Option d'échange (swaption)	Nombre de produits	0	0	0	0	0	
	% de l'encours	0,00	0,00	0,00	0,00	0,00	
	Montant en euros	0,00	0,00	0,00	0,00	0,00	
(D) Multiplicateur jusqu'à 3 ; multiplicateur jusqu'à 5 capé	Nombre de produits	0	0	0	0	0	
	% de l'encours	0,00	0,00	0,00	0,00	0,00	
	Montant en euros	0,00	0,00	0,00	0,00	0,00	
(E) Multiplicateur jusqu'à 5	Nombre de produits	0	0	0	0	0	
	% de l'encours	0,00	0,00	0,00	0,00	0,00	
	Montant en euros	0,00	0,00	0,00	0,00	0,00	
(F) Autres types de structures	Nombre de produits						0
	% de l'encours						0,00
	Montant en euros						0,00

(1) Cette annexe retrace le stock de dette au 31/12/N après opérations de couverture éventuelles.

IV – ÉTATS ANNEXÉS

B – ÉTATS ANNEXÉS PATRIMONIAUX – ETAT DE LA DETTE – DETAIL DES OPERATIONS DE COUVERTURE

B1.5

DETAIL DES OPERATIONS DE COUVERTURE (1)

Instruments de couverture (Pour chaque ligne, indiquer le numéro de contrat)	Emprunt couvert			Instrument de couverture									
	Référence de l'emprunt couvert	Capital restant dû au 31/12/N	Date de fin du contrat	Organisme co-contractant	Type de couverture (3)	Nature de la couverture (change ou taux)	Notionnel de l'instrument de couverture	Date de début du contrat	Date de fin du contrat	Périodicité de règlement des intérêts (4)	Montant des commissions diverses	Primes éventuelles	
												Primes payées pour l'achat d'option	Primes reçues pour la vente d'option
Taux fixe (total)		0,00					0,00				0,00	0,00	0,00
Taux variable simple (total)		0,00					0,00				0,00	0,00	0,00
Taux complexe (total) (2)		0,00					0,00				0,00	0,00	0,00
Total		0,00					0,00				0,00	0,00	0,00

(1) Si un instrument couvre plusieurs emprunts, distinguer une ligne par emprunt couvert.

(2) Il s'agit d'un taux variable qui n'est pas défini comme la simple addition d'un taux usuel de référence et d'une marge exprimée en point de pourcentage.

(3) Indiquer s'il s'agit d'un *swap*, d'une option (*cap*, *floor*, *tunnel*, *swaption*).

(4) Indiquer la périodicité de règlement des intérêts : A : annuelle, M : mensuelle, B : bimestrielle, S : semestrielle, T : trimestrielle, X : autre.

IV – ÉTATS ANNEXÉS

B – ÉTATS ANNEXÉS PATRIMONIAUX – ETAT DE LA DETTE – DETAIL DES OPERATIONS DE COUVERTURE

B1.5

B1.5 – DETAIL DES OPERATIONS DE COUVERTURE (1) (suite)

Instruments de couverture (Pour chaque ligne, indiquer le numéro de contrat)	Référence de l'emprunt couvert	Effet de l'instrument de couverture							
		Taux payé		Taux reçu (7)		Charges et produits constatés depuis l'origine du contrat		Catégorie d'emprunt (8)	
		Index (5)	Niveau de taux (6)	Index	Niveau de taux	Charges c/668	Produits c/768	Avant opération de couverture	Après opération de couverture
Taux fixe (total)						0,00	0,00		
Taux variable simple (total)						0,00	0,00		
Taux complexe (total) (2)						0,00	0,00		
Total						0,00	0,00		

(5) Indiquer l'index utilisé ou la formule de taux.

(6) Pour les emprunts à taux variable, indiquer le niveau moyen du taux constaté sur l'année.

(7) A compléter si l'instrument de couverture est un *swap*.

(8) Catégorie d'emprunt. Exemple A-1 (cf. la classification des emprunts suivant la typologie de la circulaire IOCB1015077C du 25 juin 2010 sur les produits financiers offerts aux collectivités territoriales).

IV – ÉTATS ANNEXÉS

B – ÉTATS ANNEXÉS PATRIMONIAUX – ETAT DE LA DETTE – REMBOURSEMENT ANTICIPE D'UN EMPRUNT AVEC REFINANCEMENT

B1.6

REMBOURSEMENT ANTICIPE D'UN EMPRUNT AVEC REFINANCEMENT (1)

Emprunts (2) (Pour chaque ligne, indiquer le numéro de contrat)	Année de mobilisation et profil d'amort. de l'emprunt		Date du refinancement	Organisme prêteur ou chef de file	Capital restant dû	Capital réaménagé	Durée résiduelle	Périodicité des remboursements (6)	Caractéristiques du taux			Coût de sortie (10)		Annuité de l'exercice		ICNE de l'exercice
	Année	Profil (5)							Type de taux (7)	Index (8)	Niveau de taux (9)	Type (11)	Montant (12)	Intérêts (13)	Capital	
Total des dépenses au c/ 166 Refinancement de dette (3)					0,00	0,00						0,00	0,00	0,00	0,00	
Total des recettes au c/ 166 Refinancement de dette (4)					0,00	0,00							0,00	0,00	0,00	

(1) Les opérations de refinancement de dette consistent en un remboursement d'un emprunt auprès d'un établissement de crédit suivi de la souscription d'un nouvel emprunt. Pour cette raison, les dépenses et les recettes du c/166 sont équilibrées.

(2) Pour les emprunts de refinancement, indiquer le nouveau numéro de contrat suivi, entre parenthèses, de la référence de l'emprunt quitté.

(3) Il s'agit de retracer les caractéristiques avant réaménagement des emprunts ayant fait l'objet d'un remboursement anticipé avec refinancement.

(4) Il s'agit de retracer les caractéristiques après réaménagement des emprunts de refinancement.

(5) Indiquer C pour amortissement constant, P pour amortissement progressif, F pour *in fine*, X pour autres à préciser.

(6) Indiquer la périodicité des remboursements A : annuelle ; T : trimestrielle ; M : mensuelle, B : bimestrielle, S : semestrielle, X autre.

(7) Type de taux d'intérêt : F : fixe ; V : variable simple ; C : complexe (c'est-à-dire un taux variable qui n'est pas seulement défini comme la simple addition d'un taux usuel de référence et d'une marge exprimée en point de pourcentage).

(8) Indiquer le type d'index (ex : Euribor 3 mois).

(9) Taux après opérations de couverture éventuelles. Pour un emprunt à taux variable, indiquer le niveau du taux constaté à la date du refinancement.

(10) Il s'agit de retracer les caractéristiques de l'indemnité de remboursement anticipé due relative à l'emprunt quitté.

(11) Indiquer A pour autofinancement, C pour capitalisation, T pour intégration dans le taux du nouvel emprunt, D pour allongement de durée.

(12) Indiquer le coût de sortie uniquement en cas d'autofinancement et de capitalisation.

(13) Il s'agit des intérêts dus au titre du contrat initial et comptabilisés à l'article 66111 « Intérêts réglés à l'échéance » (intérêts décaissés) et intérêts éventuels dus au titre du contrat d'échange éventuel et comptabilisés à l'article 668.

IV – ÉTATS ANNEXÉS

B – ÉTATS ANNEXÉS PATRIMONIAUX – ETAT DE LA DETTE – EMPRUNTS RENEGOCIES AU COURS DE L'ANNEE N

B1.7

EMPRUNTS RENEGOCIES AU COURS DE L'ANNEE N (1)

N° du contrat d'emprunt	Date de souscription du contrat initial	Date de renégociation	Organisme prêteur	Durée résiduelle en années		Taux (2)					Nominal		Profil d'amortissement et périodicité de remboursement (6)		Capital restant dû au 31/12/N	ICNE de l'exercice	Annuité payée dans l'exercice (s'il y a lieu)	
				Contrat initial	Contrat renégocié	Contrat initial			Contrat renégocié		Contrat initial	Contrat renégocié (5)	Contrat initial	Contrat renégocié			Intérêts	Capital
						Type de taux (3)	Index (4)	Taux act.	Type de taux (3)	Index (4)								
Total											0,00	0,00			0,00	0,00	0,00	0,00

(1) Inscrire les emprunts renégociés au cours de l'exercice N.

(2) Taux à la date de renégociation.

(3) Indiquer : F : fixe ; V : variable simple ; C : complexe (c'est-à-dire un taux variable qui n'est pas seulement défini comme la simple addition d'un taux usuel de référence et d'une marge exprimée en point de pourcentage).

(4) Indiquer la nature de l'index retenu (exemple : Euribor 3 mois).

(5) Nominal à la date de renégociation.

(6) Faire figurer 2 lettres : - Pour le profil d'amortissement, indiquer : C pour amortissement constant, P pour amortissement progressif, F pour *in fine*, X pour autres.

- Pour la périodicité de remboursement, indiquer : A : annuelle ; T : trimestrielle ; M : mensuelle, B : bimestrielle, S : semestrielle, X autre.

IV – ÉTATS ANNEXÉS

B – ÉTATS ANNEXÉS PATRIMONIAUX – ETAT DE LA DETTE – DETTE POUR FINANCER L'EMPRUNT D'UN AUTRE ORGANISME

B1.8

DETTE POUR FINANCER L'EMPRUNT D'UN AUTRE ORGANISME (1)

REPARTITION PAR PRÊTEUR	Dettes en capital à l'origine (2)	Dettes en capital au 31/12/N	Annuité payée au cours de l'exercice	Dont	
				Intérêts (3)	Capital
TOTAL	0,00	0,00	0,00	0,00	0,00
<u>Après des organismes de droit privé</u>	0,00	0,00	0,00	0,00	0,00
<u>Après des organismes de droit public</u>	0,00	0,00	0,00	0,00	0,00
<u>Dettes provenant d'émissions obligataires (ex : émissions publiques ou privées)</u>	0,00	0,00	0,00	0,00	0,00

(1) Il s'agit des cas où une collectivité ou un établissement public accepte de prendre en charge l'emprunt au profit d'un autre organisme sans qu'il y ait pour autant transfert du contrat.

(2) La dette en capital à l'origine correspond à la part de dette prise en charge par la collectivité.

(3) Il s'agit des intérêts dus au titre du contrat initial et comptabilisés à l'article 66111 et des intérêts éventuels dus au titre du contrat d'échange et comptabilisés à l'article 668.



IV – ÉTATS ANNEXÉS

B – ÉTATS ANNEXÉS PATRIMONIAUX – ETAT DE LA DETTE – AUTRES DETTES

B1.9

AUTRES DETTES

(Issues des engagements juridiques pris autres que ceux destinés à financer la prise en charge d'un emprunt)

LIBELLES	Montant initial de la dette	Dépenses de l'exercice	Dettes restantes
----------	-----------------------------	------------------------	------------------

IV – ÉTATS ANNEXÉS

B – ÉTATS ANNEXÉS PATRIMONIAUX – METHODES UTILISEES POUR LES AMORTISSEMENTS

B2

METHODES UTILISEES POUR LES AMORTISSEMENTS

Procédure d'amortissement (linéaire, dégressif, variable)	CHOIX DE L'ASSEMBLEE		Délibération du
	Biens de faible valeur - Seuil unitaire en deçà duquel les immobilisations de peu de valeur s'amortissent sur un an : 500.00 €		2023-11-23
	Catégories de biens amortis	Durée (en années)	
L	202 Frais d'études, d'élaboration, de modification et de révision des documents d'urbanisme	10	22/11/2023
L	2031 Frais d'études, de recherches et de développement	5	23/11/2023
L	2033 Frais d'insertion non suivis de réalisation	3	23/11/2023
L	20421 Subvention équipement aux organismes publics	15	23/11/2023
L	20422 Subvention équipement aux personnes de droits privés	5	23/11/2023
L	2041583 Subvention équipement - Projets infrastructures	30	23/11/2023
L	2051 Logiciel métiers, licences, brevets	2	23/11/2023
L	2111 Terrains	0	23/11/2023
L	2121 Plantations d'arbres et d'arbustes	15	23/11/2023
L	2128 Autres agencements et aménagements de terrains	15	23/11/2023
L	21321 Bâtiments privés - Immeubles de rapports	30	23/11/2023
L	21328 Bâtiments privés - Autres bâtiments privés	30	23/11/2023
L	21351 Installations générales, agencements, aménagements des constructions - Bâtiments privés	15	23/11/2023
L	21352 Installations générales, agencements, aménagements des constructions - Bâtiments privés	15	23/11/2023
L	2138 Autres constuctions	10	23/11/2023
L	2151 Réseaux de voirie	0	23/11/2023
L	2152 Installations de voirie	0	23/11/2023
L	21568 Autres matériel et outillage d'incendie et de défense civile	10	23/11/2023
L	215738 Agencements et amégements du matériel et outillage industriel	15	23/11/2023
L	2158 Autres agencements et aménagements du matériel et outillage industriel	15	23/11/2023
L	2161 Biens historiques e-culturels immobiliers	0	23/11/2023
L	2162 Biens historiques e-culturels mobiliers	0	23/11/2023
L	2181 Installations générales, agencements, aménagements divers	20	23/11/2023
L	21828 Matériel de transport	7	23/11/2023
L	21831 Matériel informatique scolaire	5	23/11/2023
L	21838 Autre matériel informatique	5	23/11/2023
L	21841 Matériel de bureau et mobilier scolaire / autres	10	23/11/2023
L	21848 Autres matériels de bureau et mobilier	10	23/11/2023
L	2185 Matériel de téléphonie	5	23/11/2023
L	2186 Cheptel	12	23/11/2023



Procédure d'amortissement (linéaire, dégressif, variable)	CHOIX DE L'ASSEMBLEE		
L	2188 Autres immobilisations corporelles	10	23/11/2023
L	21711 Terrains nus	0	23/11/2023
L	21712 Terrains de voirie	0	23/11/2023
L	21721 Plantations d'arbres et d'arbustes	0	23/11/2023
L	217321 Bâtiments privés immeubles de rapport	30	23/11/2023
L	217328 Autres bâtiments privés	30	23/11/2023
L	21735 Installations générales, agencements, aménagements des constructions	15	23/11/2023
L	21738 Autres constructions	10	23/11/2023
L	21751 Réseaux de voirie	0	23/11/2023
L	21752 Installations de voirie	0	23/11/2023
L	217568 Autres matériel et outillage d'incendie et de défense civile	10	23/11/2023
L	217572 Matériel technique scolaire	15	23/11/2023
L	217573 Matériel et outillage de voirie	15	23/11/2023
L	2175731 Matériel roulant	15	23/11/2023
L	2175738 Autres matériel et outillage de voirie	15	23/11/2023
L	217578 Autres matériel technique	15	23/11/2023
L	21758 Autres installations, matériel et outillage techniques	15	23/11/2023
L	21761 Biens historiques e-culturels immobiliers	0	23/11/2023
L	21762 Biens historiques e-culturels mobiliers	0	23/11/2023
L	21781 Installations générales, matériel et outillage techniques	20	23/11/2023
L	217828 Autre matériel de transport	7	23/11/2023
L	217831 Matériel de transport	5	23/11/2023
L	217838 Autres matériel informatique	5	23/11/2023
L	217841 Matériel de bureau et mobilier scolaires	10	23/11/2023
L	217848 Autres matériels de bureau et mobilier	10	23/11/2023
L	21785 Matériel de téléphone	5	23/11/2023

IV – ÉTATS ANNEXÉS

B – ÉTATS ANNEXÉS PATRIMONIAUX – ETAT DES PROVISIONS CONSTITUEES

B3

PROVISIONS CONSTITUEES AU 31/12/N

Nature de la provision	Date de constitution de la provision	Montant des provisions constituées au 01/01/N A	Montant total des provisions de l'exercice (1) B	Montant des reprises de l'exercice C	Montant des provisions constituées au 31/12/N D = A + B - C
PROVISIONS SEMI-BUDGETAIRES (2)					
Provisions pour risques et charges (3)		1 245,00	0,00	332,00	913,00
Provisions pour litiges		0,00	0,00	0,00	0,00
Provisions pour pertes de change		0,00	0,00	0,00	0,00
Provisions pour gros entretiens ou grandes révisions		0,00	0,00	0,00	0,00
Provisions pour garanties d'emprunt		0,00	0,00	0,00	0,00
Autres provisions pour risques		1 245,00	0,00	332,00	913,00
COMPTE EPARGNE TEMPS	04/04/2025	1 245,00	0,00	332,00	913,00
Dépréciations (3)		0,00	0,00	0,00	0,00
- des immobilisations		0,00	0,00	0,00	0,00
- des stocks et encours		0,00	0,00	0,00	0,00
- des comptes de tiers		0,00	0,00	0,00	0,00
- des comptes financiers		0,00	0,00	0,00	0,00
Total des provisions semi-budgétaires		1 245,00	0,00	332,00	913,00
PROVISIONS BUDGETAIRES (2)					
Provisions pour risques et charges (3)		0,00	0,00	0,00	0,00
Provisions pour litiges		0,00	0,00	0,00	0,00
Provisions pour pertes de change		0,00	0,00	0,00	0,00
Provisions pour gros entretiens ou grandes révisions		0,00	0,00	0,00	0,00
Provisions pour garanties d'emprunt		0,00	0,00	0,00	0,00
Autres provisions pour risques		0,00	0,00	0,00	0,00
Dépréciations (3)		0,00	0,00	0,00	0,00
- des immobilisations		0,00	0,00	0,00	0,00
- des stocks et encours		0,00	0,00	0,00	0,00
- des comptes de tiers		0,00	0,00	0,00	0,00

Envoyé en préfecture le 18/03/2026

Reçu en préfecture le 18/03/2026

Publié le 18/03/2026
ID : 085-248500530-20260311-RGLT_26_182_55C-BF

Nature de la provision	Date de constitution de la provision	Montant des provisions constituées au 01/01/N	Montant total des provisions de l'exercice (1)	Montant des provisions de l'exercice	Montant des provisions constituées au 31/12/N
		A	B	C	D = A + B - C
- des comptes financiers		0,00	0,00	0,00	0,00
Total des provisions budgétaires		0,00	0,00	0,00	0,00
TOTAL PROVISIONS		1 245,00	0,00	332,00	913,00

(1) Provision nouvelle ou abondement d'une provision déjà constituée.

(2) A renseigner selon que la collectivité applique le régime des provisions semi-budgétaires ou budgétaires, conformément aux dispositions législatives et réglementaires afférentes.

(3) Indiquer l'objet de la provision (exemples : provision pour litiges au titre du procès, provisions pour dépréciation des immobilisations de l'équipement).

IV – ÉTATS ANNEXÉS

B – ÉTATS ANNEXÉS PATRIMONIAUX – ETAT DES CHARGES TRANSFEREES

B4

ETAT DES CHARGES TRANSFEREES

Exercice	Nature de la dépense transférée	Durée de l'étalement (en mois)	Date de la délibération	Montant de la dépense transférée au compte 481 (I)	Montant amorti au titre des exercices précédents (II)	Montant de la dotation aux amortissements de l'exercice (c/6812) (III)	Solde (1)
TOTAL				0,00	0,00	0,00	0,00

(1) Correspond au montant de la charge restant à amortir = I – (II + III).

Exercice	Nature de la dépense transférée	Durée de l'étalement (en mois)	Date de la délibération	Montant de la dépense transférée au compte 481 (I)	Montant amorti au titre des exercices précédents (II)	Montant de la dotation aux amortissements de l'exercice (c/6862) (III)	Solde (1)
TOTAL				0,00	0,00	0,00	0,00

(1) Correspond au montant de la charge restant à amortir = I – (II + III).

IV – ÉTATS ANNEXÉS

B – ÉTATS ANNEXÉS PATRIMONIAUX – DETAIL DES OPERATIONS POUR COMPTE DE TIERS

B5

CHAPITRE D'OPERATIONS POUR COMPTE DE TIERS (Détail) (1)

- (1) Ouvrir un cadre par opération pour compte de tiers.
- (2) Inscrire le chapitre et la nature des travaux.
- (3) Le chapitre 45 doit être détaillé conformément au plan de comptes, tant en dépenses qu'en recettes.
- (4) Indiquer le chapitre.

IV – ÉTATS ANNEXÉS

B – ÉTATS ANNEXÉS PATRIMONIAUX – ETAT DES PRETS

B6

Prêts (compte 274)

Bénéficiaires	Date de la délibération	Encours restant dû au 31/12/N	Montant de l'annuité recouvré		ICNE de l'exercice
			Capital	Intérêts	
Assortis d'intérêts (total)		0,00	0,00	0,00	0,00
Non assortis d'intérêts (total)		0,00	0,00		

IV – ÉTATS ANNEXÉS

B - ÉTATS ANNEXÉS PATRIMONIAUX – ENGAGEMENTS HORS BILAN

B7.1

ETAT SYNTHETIQUE DES ENGAGEMENTS DONNES

Article		Dettes en capital à l'origine	Dettes en capital au 31/12/N	Annuité versée au cours de l'exercice
8015	Emprunts garantis (1)	0,00	0,00	0,00
8016	Contrats de crédit-bail (2)	0,00	0,00	0,00
8017	Subvention à verser en annuité (3)	0,00	0,00	0,00
8018	Autres engagements donnés			
	Marchés de partenariat (4)		0,00	0,00
	Au profit d'organismes publics (3)	0,00	0,00	0,00
	Au profit d'organismes privés (3)	0,00	0,00	0,00
	Dans le cadre d'une délégation de service public (3)	0,00	0,00	0,00
	Engagements liés à des opérations d'urbanisme et d'aménagement (3)	0,00	0,00	0,00

(1) A compléter depuis l'état des emprunts garantis.

(2) A compléter depuis l'état des contrats de crédit-bail.

(3) A compléter depuis l'état des autres engagements donnés.

(4) A compléter depuis l'état des marchés de partenariat.

IV – ÉTATS ANNEXÉS

B - ÉTATS ANNEXÉS PATRIMONIAUX – ENGAGEMENTS HORS BILAN

B7.2

ETAT SYNTHETIQUE DES ENGAGEMENTS RECUS (1)

Article		Créance en capital à l'origine	Créance en capital au 31/12/N	Annuité reçue au cours de l'exercice
8026	Redevance de crédit-bail à recevoir (crédit-bail immobilier)	0,00	0,00	0,00
8027	Subvention à recevoir par annuité	0,00	0,00	0,00
8028	Autres engagements reçus			
	Recette grevée d'affectation spéciale (2)		0,00	0,00
	Engagements reçus des entreprises	0,00	0,00	0,00
	A l'exception de ceux reçus des entreprises	0,00	0,00	0,00

(1) A remplir depuis l'état relatif aux autres engagements reçus.

(2) A remplir depuis l'état relatif aux recettes grevées d'affectation spéciale. Le montant de la créance en capital au 31/12/N correspond au reste à employer au 31/12/N, l'annuité reçue au cours de l'exercice correspond au solde entre les restes à employer au 01/01/N et les restes à employer au 31/12/N.

IV – ÉTATS ANNEXÉS

B - ÉTATS ANNEXÉS PATRIMONIAUX – ENGAGEMENTS HORS BILAN

B7.3

ETAT DES EMPRUNTS GARANTIS

Désignation du bénéficiaire	Année de mobilisation et profil d'amortissement de l'emprunt (1)		Objet de l'emprunt garanti	Organisme prêteur ou chef de file	Montant initial	Capital restant dû au 31/12/N	Durée résiduelle	Périodicité des remboursements (2)	Taux initial			Taux moyen constaté sur l'année (6)			Catégorie d'emprunt (7)	Indices ou devises pouvant modifier l'emprunt	Annuité garantie au cours de l'exercice	
	Année	Profil							Taux (3)	Index (4)	Taux actuariel (5)	Taux (3)	Index (4)	Niveau de taux			En intérêts (8)	En capital
Total des emprunts contractés par des collectivités ou des EP (hors logements sociaux)					0,00	0,00										0,00	0,00	
Total des emprunts autres que ceux contractés par des collectivités ou des EP (hors logements sociaux)					0,00	0,00										0,00	0,00	
Total des emprunts contractés pour des opérations de logement social					0,00	0,00										0,00	0,00	
TOTAL GENERAL					0,00	0,00										0,00	0,00	

(1) Indiquer C pour amortissement constant, P pour amortissement progressif, F pour in fine, X pour autres (à préciser).

(2) Indiquer la périodicité des remboursements A : annuelle ; B : bimestrielle ; T : trimestrielle ; X : autre.

(3) Type de taux d'intérêt : F : fixe ; V : variable simple ; C : complexe ; R : préfixé (c'est-à-dire un taux variable qui n'est pas seulement défini comme la simple addition d'un taux usuel de référence et d'une marge exprimée en point de pourcentage).

(4) Indiquer le type d'index (ex. EURIBOR 3 mois ...).

(5) Taux annuel, tous frais compris.

(6) Taux hors opération de couverture. Pour les emprunts à taux variable, indiquer le niveau moyen du taux constaté sur l'année.

(7) Catégorie d'emprunt hors opération de couverture. Exemple A-1 (cf. la classification des emprunts suivant la typologie de la circulaire IOCB1015077C du 25 juin 2010 sur les produits financiers offerts aux collectivités territoriales).

(8) Il s'agit des intérêts dus au titre du contrat initial et comptabilisés à l'article 66111 « Intérêts réglés à l'échéance » (intérêts décaissés).

IV – ÉTATS ANNEXÉS

B - ÉTATS ANNEXÉS PATRIMONIAUX – ENGAGEMENTS HORS BILAN

B7.4

CALCUL DES RATIOS D'ENDETTEMENT RELATIFS AUX GARANTIES D'EMPRUNT

Calcul du ratio (1)	Valeur en euros	
Total des annuités déjà garanties à échoir dans l'exercice (2)	A	0,00
Total des premières annuités entières des nouvelles garanties de l'exercice (2)	B	0,00
Annuité nette de la dette de l'exercice (3)	C	0,00
Provisions pour garanties d'emprunts	D	0,00
Total des annuités d'emprunts garantis de l'exercice	I = A + B + C - D	0,00
Recettes réelles de fonctionnement	II	0,00
Part des garanties d'emprunt accordées au titre de l'exercice en % (4)	I / II	0,00

(1) Ratio défini aux articles L. 4253-1 ou L. 3231-4 ou L. 2252-1 du CGCT, conformément aux dispositions législatives applicables à la collectivité.

(2) Hors opérations visées par l'article L. 4253-2 ou L. 3231-4-4 ou L. 2252-2 du CGCT, conformément aux dispositions législatives applicables à la collectivité.

(3) Cf. définition de l'article D. 1511-30 du CGCT.

(4) Les garanties d'emprunt accordées au titre d'un exercice ne doivent pas représenter plus de 50 % des recettes réelles de fonctionnement de ce même exercice.

IV – ÉTATS ANNEXÉS

B - ÉTATS ANNEXÉS PATRIMONIAUX – ENGAGEMENTS HORS BILAN

B7.5

ETAT DES CONTRATS DE CREDIT-BAIL RESTANT A COURIR (MOBILIER ET IMMOBILIER)

Type et nature du bien ayant fait l'objet du contrat	Exer- cice d'ori- gine du con- trat	Désignation du crédit bailleur	Durée du contrat (en mois)	Montant de la redevance de l'exercice	Montant de la redevance sur la totalité du contrat	Montant des redevances restant à courir					
						N+1	N+2	N+3	N+4	Cumul restant (exercice N+5 et suivants)	Total (1)
Crédits-bails mobiliers					0,00	0,00	0,00	0,00	0,00	0,00	0,00
Crédits-bails immobiliers				0,00	0,00	0,00	0,00	0,00	0,00	0,00	0,00
Total				0,00	0,00	0,00	0,00	0,00	0,00	0,00	0,00

(1) Total = (N+1, N+2, N+3, N+4) + cumul restant.

IV – ÉTATS ANNEXÉS

B - ÉTATS ANNEXÉS PATRIMONIAUX – ENGAGEMENTS HORS BILAN

B7.6

ETAT DES MARCHES DE PARTENARIAT

Libellé du contrat	Année de signature du marché	Organismes cocontractants	Nature des prestations prévues par le marché	Durée du marché (en mois)	Date fin de marché	Date mise en service équipement	Montant total prévu au titre du marché (TTC)	Annuité versée sur l'exercice	Montant de la rémunération du cocontractant restant à verser pour la durée restante du marché de partenariat (3)				
									Part investissement		Part fonctionnement II	Part financement III	TOTAL I + II + III
									Part totale (4)	Dont part nette (5) I			
Marchés de partenariat (1)													
SOUS-TOTAL							0,00	0,00	0,00	0,00	0,00	0,00	0,00
Marchés globaux de performance énergétiques avec tiers de financement (2)													
SOUS-TOTAL							0,00	0,00	0,00	0,00	0,00	0,00	0,00
TOTAL							0,00	0,00	0,00	0,00	0,00	0,00	0,00

(1) Article L. 1112-1 du Code de la commande publique

(2) Article 1er de la loi n° 2023-222 du 30 mars 2023

(3) Montant de la rémunération restant à verser au 31/12/N

(4) Montant total de la rémunération relative à l'investissement restant à verser au 31/12/N

(5) Montant inscrit à la colonne précédente déduction faite des participations d'autres collectivités publiques.

IV – ÉTATS ANNEXÉS**B - ÉTATS ANNEXÉS PATRIMONIAUX – ENGAGEMENTS HORS BILAN****B7.7****ETAT DES RECETTES GREVEES D'UNE AFFECTATION SPECIALE****Tableau récapitulatif des recettes grevées d'une affectation spéciale**

Libellé (1)	Restes à employer au 01/01/N	Montant recettes	Montant dépenses	Restes à employer au 31/12/N
Total	0,00	0,00	0,00	0,00

(1) Par exemple, taxe d'aménagement, taxe de séjour, FEDER, dons et legs grevés d'une affectation, toutes recettes grevées d'une affectation spéciale et non ventilables ou recettes ventilables mais pour lesquelles la collectivité souhaite un niveau de détail plus fin que dans la présentation croisée.

(2) Ouvrir un tableau par recette grevée d'une affectation spéciale et reproduire le tableau autant de fois que nécessaire pour décrire l'ensemble des recettes grevées d'une affectation spéciale.

(3) Reste à employer au 31/12/N = reste à employer au 01/01/N + total recettes de l'exercice – total dépenses de l'exercice.

IV – ÉTATS ANNEXÉS

B - ÉTATS ANNEXÉS PATRIMONIAUX – ENGAGEMENTS HORS BILAN

B7.8

ETAT DES AUTRES ENGAGEMENTS DONNES

Année d'origine	Nature de l'engagement	Organisme bénéficiaire	Durée en années	Périodicité	Dettes en capital à l'origine	Dettes en capital au 31/12/N	Annuité versée au cours de l'exercice
TOTAL					0,00	0,00	0,00
8017 Subventions à verser en annuités					0,00	0,00	0,00
8018 Autres engagements donnés					0,00	0,00	0,00
Au profit d'organismes publics					0,00	0,00	0,00
Au profit d'organismes privés (1)					0,00	0,00	0,00
Engagements liés à des délégations de service public					0,00	0,00	0,00
Engagements liés à des opérations d'urbanisme et d'aménagement					0,00	0,00	0,00

(1) Concernant les garanties accordées à l'Agence France Locale (Article L.1611-3-2 du CGCT) :

- l' « Organisme bénéficiaire » de la garantie est toute personne titulaire d'un « titre éligible » émis ou créé par l'Agence France Locale ;
- la rubrique « Périodicité » n'est pas remplie car la garantie n'a pas de périodicité. La garantie est d'une durée totale indiquée à la colonne qui précède ;
- la colonne « Dette en capital à l'origine » correspond au montant total de la garantie accordée aux titulaires d'un titre éligible ;
- la colonne « Dette en capital au 1/1/N » correspond au montant résiduel de la garantie au 1/1/N ;
- la colonne « Annuité à verser au cours de l'exercice » n'est pas remplie car l'octroi de la garantie n'implique pas que des versements annuels aient lieu. Des versements ne seront effectués qu'en cas d'appel de la garantie.

IV – ÉTATS ANNEXÉS

B - ÉTATS ANNEXÉS PATRIMONIAUX – ENGAGEMENTS HORS BILAN

B7.9

ETAT DES AUTRES ENGAGEMENTS RECUS

Année d'origine	Nature de l'engagement	Organisme émetteur	Durée en années	Périodicité	Créance en capital à l'origine	Créance en capital au 31/12/N	Annuité reçue au cours de l'exercice
TOTAL					0,00	0,00	0,00
8026	Redevance de crédit-bail restant à recevoir (crédit-bail immobilier)				0,00	0,00	0,00
8027	Subventions à recevoir par annuités (annuités restant à recevoir)				0,00	0,00	0,00
8028	Autres engagements reçus				0,00	0,00	0,00
	A l'exception de ceux reçus des entreprises				0,00	0,00	0,00
	Engagements reçus des entreprises				0,00	0,00	0,00

IV – ÉTATS ANNEXÉS

B –ÉTATS ANNEXÉS PATRIMONIAUX – LISTE DES CONCOURS ATTRIBUES A DES TIERS

B8

LISTE DES CONCOURS ATTRIBUES A DES TIERS EN NATURE OU EN SUBVENTIONS

Nom des bénéficiaires	Montant du fonds de concours ou de la subvention (numéraire)	Prestations en nature
TOTAL GENERAL	2 800,00	
Personnes de droit privé	2 800,00	
Associations	2 800,00	
ASSOC BIGACHAMO	800,00	
COMITE DES FETES	800,00	
LA MIF	1 200,00	
Entreprises	0,00	
Personnes physiques	0,00	
Autres	0,00	
Personnes de droit public	0,00	
Etat	0,00	
Régions	0,00	
Départements	0,00	
Communes	0,00	
Etablissements publics (EPCI, EPA, EPIC,...)	0,00	
Autres	0,00	

IV – ÉTATS ANNEXÉS

B – ANNEXES PATRIMONIALES – ETAT DU PERSONNEL AU 31/12/N

B9

B9 - ETAT DU PERSONNEL AU 31/12/N

GRADES OU EMPLOIS (1)	CATEGORIES (2)	EMPLOIS BUDGETAIRES (3)			EFFECTIFS POURVUS SUR EMPLOIS BUDGETAIRES EN ETPT (4)		
		EMPLOIS PERMANENTS À TEMPS COMPLET	EMPLOIS PERMANENTS À TEMPS NON COMPLET	TOTAL	AGENTS TITULAIRES	AGENTS NON TITULAIRES	TOTAL
EMPLOIS FONCTIONNELS (a)		3,00	0,00	3,00	3,00	0,00	3,00
Directeur général des services	A	1,00	0,00	1,00	1,00	0,00	1,00
Directeur général adjoint des services	A	1,00	0,00	1,00	1,00	0,00	1,00
Directeur général des services techniques	B	1,00	0,00	1,00	1,00	0,00	1,00
Directeur départemental - SDIS		0,00	0,00	0,00	0,00	0,00	0,00
Directeur départemental adjoint - SDIS		0,00	0,00	0,00	0,00	0,00	0,00
Emplois créés au titre de l'article L. 313-1 du CGFP		0,00	0,00	0,00	0,00	0,00	0,00
FILIERE ADMINISTRATIVE (b)		41,00	7,00	48,00	40,00	8,00	48,00
Adjoint administratif territorial	C	13,00	4,00	17,00	13,00	4,00	17,00
Adjoint administratif territorial principal de 1ère classe	C	8,00	0,00	8,00	8,00	0,00	8,00
Adjoint administratif territorial principal de 2ème classe	C	3,00	2,00	5,00	3,00	2,00	5,00
Attaché	A	4,00	0,00	4,00	2,00	2,00	4,00
Attaché principal	A	2,00	0,00	2,00	2,00	0,00	2,00
Rédacteur	B	5,00	1,00	6,00	6,00	0,00	6,00
Rédacteur principal de 1ère classe	B	6,00	0,00	6,00	6,00	0,00	6,00
FILIERE TECHNIQUE (c)		40,00	95,00	135,00	67,00	68,00	135,00
Adjoint technique territorial	C	15,00	83,00	98,00	32,00	66,00	98,00
Adjoint technique territorial principal de 1ère classe	C	2,00	7,00	9,00	9,00	0,00	9,00
Adjoint technique territorial principal de 2ème classe	C	5,00	3,00	8,00	8,00	0,00	8,00
Agent de maîtrise	C	4,00	0,00	4,00	4,00	0,00	4,00
Agent de maîtrise principal	C	3,00	0,00	3,00	3,00	0,00	3,00
Ingénieur hors classe	A	1,00	0,00	1,00	1,00	0,00	1,00
Ingénieur principal	A	1,00	0,00	1,00	1,00	0,00	1,00
Technicien	B	4,00	1,00	5,00	3,00	2,00	5,00
Technicien principal de 1ère classe	B	2,00	0,00	2,00	2,00	0,00	2,00
Technicien principal de 2ème classe	B	3,00	1,00	4,00	4,00	0,00	4,00
FILIERE SOCIALE (d)		0,00	0,00	0,00	0,00	0,00	0,00

%) présent la moitié de l'année (ex : CDD de 6 mois, recrutement à mi-année) correspond à 0,4 ETPT (0,8 * 6 / 12).
(5) Emplois dont les missions ne correspondent pas à un cadre d'emploi existant.

Envoyé en préfecture le 18/03/2026

Reçu en préfecture le 18/03/2026

Publié le



ID : 085-248500530-20260311-RGLT_26_182_55C-BF

IV – ÉTATS ANNEXÉS

B – ANNEXES PATRIMONIALES – ETAT DU PERSONNEL AU 31/12/N

B9

B9 - ETAT DU PERSONNEL AU 31/12/N (suite)

AGENTS NON TITULAIRES EN FONCTION AU 31/12/N	CATEGORIES (1)	SECTEUR (2)	REMUNERATION (3)		CONTRAT	
			Indice (8)	Euros	Fondement du contrat (4)	Nature du contrat (5)
Agents occupant un emploi permanent (6)				0,00		
Agents occupant un emploi non permanent (7)				0,00		
TOTAL GENERAL				0,00		

(1) CATEGORIES: A, B et C.

(2) SECTEUR ADM : Administratif.
 TECH : Technique.
 URB : Urbanisme (dont aménagement urbain).
 S : Social.
 MS : Médico-social.
 MT : Médico-technique.
 SP : Sportif.
 CULT : Culturel
 ANIM : Animation.
 POL : Police.
 POMP : Sapeurs-pompiers.
 X : Emplois non cités.

(3) REMUNERATION : Référence à un indice brut (indiquer le niveau de l'indice brut) de la fonction publique ou en euros annuels bruts (indiquer l'ensemble des éléments de la rémunération brute annuelle).

(4) CONTRAT : Motif du contrat (code général de la fonction publique - CGFP) :
 332-23-1° : Accroissement temporaire d'activité pour une durée maximale de douze mois.
 332-23-2° : Accroissement saisonnier d'activité pour une durée maximale de six mois.
 332-24 : Contrat de projet pour une durée minimale d'un an et une durée maximale fixée par les parties dans la limite de six ans
 332-13 : Remplacement d'un fonctionnaire autorisé à servir à temps partiel ou indisponible.
 332-14 : Vacance temporaire d'un emploi.
 332-8-1° : Absence de cadre d'emplois de fonctionnaires susceptibles d'assurer les fonctions correspondantes.
 332-8-2° : Justifié par les besoins des services ou la nature des fonctions, sous réserve qu'aucun fonctionnaire territorial n'a pu être recruté dans les conditions prévues par le CGFP.
 332-8-3° : Communes de moins de 1 000 habitants et groupements de communes regroupant moins de 15 000 habitants.
 332-8-4° : Communes nouvelles issues de fusion de communes de moins de 1 000 habitants, pendant trois ans suivant la création, et le cas échéant, jusqu'au premier renouvellement du conseil municipal.
 332-8-5° : Autres collectivités territoriales ou établissements mentionnés à l'article L. 4, pour les emplois dont la quotité de temps de travail est inférieure à 50 %.
 332-8-6° : Emplois des communes (- 2 000 hab.) et des groupements de communes (-10 000 hab.) dont la création ou suppression dépend de la décision d'une autorité.
 327-5 : Contractuel territorial sur emploi permanent - peut être nommé en qualité de fonctionnaire stagiaire par l'autorité territoriale.
 332-10 : Contrat à durée indéterminée en application de l'article L. 332-8 avec un agent contractuel territorial qui justifie d'une durée de services publics de six ans au moins.
 332-11 : Contrat à durée indéterminée lorsque l'agent contractuel territorial concerné remplit avant l'échéance de son contrat les conditions d'ancienneté mentionnées à l'article L. 332-10.
 326-352 : Modalités particulières : recrutement sans concours, parcours d'accès à la fonction publique, personnes en situation de handicap (CGFP art. L326 et L.352).
 343-1 343-3 : Emplois supérieurs de la fonction publique territoriale (emplois fonctionnels de direction).
 333-1 333-10 : Collaborateurs de cabinet.
 333-12 : Collaborateurs de groupes d'élus.
 A : Autres.

(5) Indiquer si l'agent contractuel est titulaire d'un contrat à durée déterminée (CDD) ou d'un contrat à durée indéterminée (CDI). Les contrats particuliers devront être labellisés « A / autres » et feront l'objet d'une précision (ex : « contrats aidés »).

(6) Occupent un emploi permanent de la fonction publique territoriale, les agents non titulaires recrutés sur le fondement des articles 332-8, 332-13, 332-14, 326, 352 du CGFP, ainsi que les agents qui sont titulaires d'un contrat à durée indéterminée pris sur le fondement des articles 327-5, 332-10 et 332-11 du CGFP.

(7) Occupent un emploi non permanent de la fonction publique territoriale, les agents non titulaires recrutés sur le fondement des articles 332-23, 332-24, 333-1 à 333-10 et 333-12.

(8) Si un contrat fixe comme référence de rémunération un traitement hors échelle, il convient de mentionner le chevron conformément à l'article 6 décret 85-1148 du 20 octobre 1985.

IV – ÉTATS ANNEXÉS**B - ÉTATS ANNEXÉS PATRIMONIAUX****LISTE DES ORGANISMES DANS LESQUELS LA COLLECTIVITE A PRIS UN ENGAGEMENT FINANCIER****B10****LISTE DES ORGANISMES DANS LESQUELS LA COLLECTIVITE A PRIS UN ENGAGEMENT FINANCIER**

Les documents financiers et comptables de ces organismes sont mis à la disposition du public à (1).
Toute personne a le droit de demander communication à ses frais.

Nature de l'engagement (2)	Nom de l'organisme	Raison sociale de l'organisme	Nature juridique de l'organisme	Montant de l'engagement
Délégation de service public (3) (4)				
Détention d'une part du capital				
Garantie ou cautionnement d'un emprunt				
Subventions supérieures à 75 000 € ou représentant plus de 50 % du produit figurant au compte de résultat de l'organisme				
Autres				

(1) Hôtel de la collectivité et autres lieux publics désignés par la collectivité.

(2) Indiquer la date de la décision (délibérations, contrats ou décisions de l'exécutif).

(3) Préciser la nature de la délégation (concession, affermage, régie intéressée...).

(4) Les délégations pour lesquels un engagement hors bilan est constaté font l'objet d'une reprise dans l'état relatif aux autres engagements donnés.

IV – ANNEXES

ELEMENTS DU BILAN

ETAT DE VENTILATION DES DEPENSES LIEES A LA GESTION DE LA CRISE SANITAIRE DU
COVID-19 – SECTION DE FONCTIONNEMENT

B11.1

B11.1 – SECTION DE FONCTIONNEMENT

DEPENSES – MANDATS EMIS		
Article (1)	Libellé (1)	Montant
011	Charges à caractère général	0,00
012	Charges de personnel et frais assimilés	0,00
016	APA	0,00
017	RSA / Régularisations de RMI	0,00
65	Autres charges de gestion courante	0,00
66	Charges financières	0,00
67	Charges spécifiques	0,00
68	Dotations aux provisions, dépréciations	0,00
014	Atténuations de produits	0,00
Total des dépenses réelles		0,00
042	Opérations ordre transf. entre sections	0,00
043	Opérations ordre intérieur de la section	0,00
Total des dépenses d'ordre		0,00
TOTAL GENERAL		0,00

(1) Détailler les chapitres budgétaires par article conformément au plan de comptes appliqué par la commune ou l'établissement.

IV – ANNEXES

ELEMENTS DU BILAN

ETAT DE VENTILATION DES DEPENSES LIEES A LA GESTION DE LA CRISE SANITAIRE DU
COVID-19 – SECTION D'INVESTISSEMENT

B11.2

B11.2 – SECTION D'INVESTISSEMENT

DEPENSES – MANDATS EMIS		
Article (1)	Libellé (1)	Montant
10	Dotations, fonds divers et réserves	0,00
13	Subventions d'investissement	0,00
16	Emprunts et dettes assimilées	0,00
018	RSA	0,00
20	Immobilisations incorporelles (hors opérations)	0,00
204	Subventions d'équipement versées (hors opérations)	0,00
21	Immobilisations corporelles (hors opérations)	0,00
22	Immobilisations reçues en affectation (hors opérations)	0,00
23	Immobilisations en cours (hors opérations)	0,00
26	Participations et créances rattachées	0,00
27	Autres immobilisations financières	0,00
Opérations d'équipement (1 ligne par opération)		
Opérations pour compte de tiers (1 ligne par opération)		
Total des dépenses réelles		0,00
040	Opérations ordre transf. entre sections	0,00
041	Opérations patrimoniales	0,00
Total des dépenses d'ordre		0,00
TOTAL GENERAL		0,00

(1) Détailler les chapitres budgétaires par article conformément au plan de comptes appliqué par la commune ou l'établissement.

IV – ANNEXES

ANNEXES BUDGETAIRES
EQUILIBRE BUDGETAIRE

C1.1

DISPONIBILITE DE RESSOURCES PROPRES PROVENANT DES EXERCICES ANTERIEURS

Solde de la section d'investissement de l'exercice N-1

	Ressources propres issues de l'exercice N-1
Solde d'exécution 001 (A) montant négatif si déficit (D001) montant positif si excédent (R001)	8 056,82
Solde des RAR (B) montant négatif si déficit montant positif si excédent	0,00
Solde de la section investissement de l'exercice N-1 (Solde I = A + B) Solde positif : excédent de financement Solde négatif : besoin de financement	8 056,82

Disponibilité des ressources propres provenant des exercices antérieurs après financement de la section investissement de l'exercice N-1

	Ressources propres issues de l'exercice N-1
Affectation au 1068 suite au CA de l'exercice N-1 (C)	0,00
Solde de la section investissement de l'exercice N-1 (Solde I) Solde positif : excédent de financement Solde négatif : besoin de financement	8 056,82
Disponibilité de ressources propres des exercices antérieurs (Solde II = C + Solde I) Solde positif : ressources disponibles pour la couverture de l'annuité Solde négatif : absence de ressources propres provenant des exercices antérieurs pour la couverture de l'annuité	8 056,82

COUVERTURE DE L'ANNUITE DE LA DETTE PAR LES RESSOURCES PROPRES - PETIT EQUILIBRE


	Crédits ouverts/reportés (2)	Réalisations (3)	Restes à réaliser au 31/12/N (4)	Total
		(a)	(b)	(c = a + b)
Dépenses de l'exercice à couvrir par des ressources propres (D)(1)	0,00	0,00	2 017,08	2 017,08
Ressources propres externes et internes de l'exercice (E)(1)	8 970,00	7 807,85	0,00	7 807,85
Solde des opérations de l'exercice (Solde III = E - D)	8 970,00	7 807,85	-2 017,08	5 790,77
Solde d'exécution 001 (A) montant négatif si déficit (D001) montant positif si excédent (R001)	8 056,82			8 056,82
Affectation au 1068 suite au CA de l'exercice N-1 (C)	0,00	0,00		0,00
Solde des opérations liées à l'exercice N-1 (Solde IV = A + C)	8 056,82			8 056,82
Couverture de l'annuité de la dette (Solde V = Solde III + Solde IV) Solde positif : annuité de la dette couverte Solde négatif : annuité de la dette non couverte				13 847,59

(1) BP+BS+DM + RAR N-1. Le détail est présenté aux états suivants : "Equilibre budgétaire - Dépenses" et "Equilibre budgétaire - Recette"

(2) Cumul des crédits de l'exercice votés ou reportés

(3) Mandats et titres émis

(4) Il s'agit des restes à réaliser établis conformément à la comptabilité d'engagement annuelle

Envoyé en préfecture le 18/03/2026
Reçu en préfecture le 18/03/2026
Publié le 
ID : 085-248500530-20260311-RGLT_26_182_55C-BF

IV – ÉTATS ANNEXÉS

C – ÉTATS ANNEXÉS BUDGÉTAIRES – EQUILIBRE BUDGETAIRE – DEPENSES

C1.2

DEPENSES A COUVRIR PAR DES RESSOURCES PROPRES

Art. (1)	Libellé (1)	Crédits de l'exercice (BP + BS + DM + RAR N-1)	Réalisations
DEPENSES TOTALES A COUVRIR PAR DES RESSOURCES PROPRES = A + B		0,00	I 0,00
16 Emprunts et dettes assimilées (A)		0,00	0,00
1631	Emprunts obligataires	0,00	0,00
1641	Emprunts en euros	0,00	0,00
1643	Emprunts en devises	0,00	0,00
16441	Opérations afférentes à l'emprunt	0,00	0,00
1671	Avances consolidées du Trésor	0,00	0,00
1672	Emprunts sur comptes spéciaux du Trésor	0,00	0,00
1678	Autres emprunts et dettes	0,00	0,00
1681	Autres emprunts	0,00	0,00
1682	Bons à moyen terme négociables	0,00	0,00
1687	Autres dettes	0,00	0,00
Dépenses et transferts à déduire des ressources propres (B)		0,00	0,00
10...	<i>Reprise de dotations, fonds divers et réserves</i>		
10...	Reversement de dotations, fonds divers et réserves		
139	<i>Subv. invest. transférées cpte résultat</i>	0,00	0,00

(1) Détailler les chapitres budgétaires par article conformément au plan de comptes.

IV – ÉTATS ANNEXÉS

C – ÉTATS ANNEXÉS BUDGÉTAIRES – EQUILIBRE BUDGETAIRE – RECETTES

C1.3

RESSOURCES PROPRES

Art. (1)	Libellé (1)	Crédits de l'exercice (BP + BS + DM + RAR N-1)	Réalisations
RECETTES (RESSOURCES PROPRES) = a + b		8 970,00	7 807,85
Ressources propres externes de l'année (a)		0,00	0,00
10222	FCTVA	0,00	0,00
10226	Taxe d'aménagement (2)	0,00	0,00
10227	Versement pour sous densité	0,00	0,00
10228	Autres fonds d'investissement	0,00	0,00
13146	Attributions compensation investissement	0,00	0,00
13156	Attributions compensation investissement	0,00	0,00
13246	Attributions compensation investissement	0,00	0,00
13256	Attributions compensation investissement	0,00	0,00
138	Autres subventions invest. non transf.	0,00	0,00
26...	Participations et créances rattachées		
27...	Autres immobilisations financières		
Ressources propres internes de l'année (b) (3)		8 970,00	7 807,85
15...	Provisions pour risques et charges		
169	Primes de remboursement des obligations	0,00	0,00
26...	Participations et créances rattachées		
27...	Autres immobilisations financières		
28...	Amortissement des immobilisations		
2805	Licences, logiciels, droits similaires	6 762,00	6 762,00
281838	Autre matériel informatique	56,29	56,29
281848	Autres matériels de bureau et mobiliers	430,00	430,00
28188	Autres immo. corporelles	559,71	559,56
29...	Dépréciations des immobilisations		
31...	Matières premières (et fournitures) (4)		
33...	En-cours de production de biens (4)		
35...	Stocks de produits (4)		
39...	Dépréciation des stocks et en-cours		
481...	Charges à rép. sur plusieurs exercices		

Envoyé en préfecture le 18/03/2026

Reçu en préfecture le 18/03/2026

Publié le Réalisations

ID : 085-248500530-20260311-RGLT_26_182_55C-BF



Art. (1)	Libellé (1)	Crédits de l'exercice (BP + BS + DM + RAR N-1)	
49...	<i>Dépréciation des comptes de tiers</i>		
59...	<i>Dépréciation des comptes financiers</i>		
024	Produits des cessions d'immobilisations	0,00	0,00
021	<i>Virement de la section de fonctionnement</i>	1 162,00	0,00

(1) Les comptes 15, 169, 26, 27, 28, 29, 39, 481, 49 et 59 sont à détailler conformément au plan de comptes.

(2) Le compte 10226 peut être utilisé uniquement par les communes et les établissements publics à fiscalité propre.

(3) Les comptes 15, 29, 39, 49 et 59 sont présentés uniquement si la collectivité applique le régime des provisions budgétaires.

(4) Les comptes 31, 33 et 35 ne peuvent être utilisés que pour les budgets utilisant la comptabilité de stock. Par conséquent, seuls les budgets retraçant les dépenses et les recettes d'un lotissement ou d'une ZAC peuvent utiliser les comptes susmentionnés.

IV – ÉTATS ANNEXÉS

C – ÉTATS ANNEXÉS BUDGÉTAIRES – AUTORISATIONS DE PROGRAMME

C2.1

SITUATION DES AUTORISATIONS DE PROGRAMME ET CREDITS DE PAIEMENT

AUTORISATION DE PROGRAMME *		Chapitre (s)	Stocks AP votées disponibles à l'affectation (exercices antérieurs)	AP votées dans l'année	AP affectées non couvertes par des CP réalisés au 01/01/N (1)	Flux d'AP affectées dans l'année (2)	AP affectées annulées (3)	Stock d'AP affectées restant à financer (4) = (1) + (2) - (3)	CP mandatés au budget de l'année N (5)	AP affectées non couvertes par des CP mandatés au 31/12/N (6) = (4) - (5)
Numéro	Libellé									
TOTAL			0,00	0,00	0,00	0,00	0,00	0,00	0,00	0,00

* Le détail par programme n'est à renseigner qu'à compter des AP votées en 2005.

(1) Il s'agit des AP affectées antérieurement à l'exercice N et non encore entièrement couvertes par les CP des années antérieures.

(2) Il s'agit des AP votées avant ou pendant l'exercice N et affectées pendant celui-ci.

(6) Il s'agit des AP non encore intégralement couvertes à la fin de l'exercice N.

	N-3	N-2	N-1	N
Ratio de couverture des AP affectées (6) / (5)	0,00	0,00	0,00	0,00

IV – ÉTATS ANNEXÉS

C – ÉTATS ANNEXÉS BUDGÉTAIRES – AUTORISATIONS D'ENGAGEMENT

C2.2

SITUATION DES AUTORISATIONS D'ENGAGEMENT ET CREDITS DE PAIEMENT

AUTORISATION D'ENGAGEMENT *		Chapitre (s)	Stocks AE votées disponibles à l'affectation (exercices antérieurs)	AE votées dans l'année	AE affectées non couvertes par des CP réalisés au 01/01/N (1)	Flux d'AE affectées dans l'année (2)	AE affectées annulées (3)	Stock d'AE affectées restant à financer (4) = (1) + (2) - (3)	CP mandatés au budget de l'année N (5)	AE affectées non couvertes par des CP mandatés au 31/12/N (6) = (4) - (5)
Numéro	Libellé									
TOTAL			0,00	0,00	0,00	0,00	0,00	0,00	0,00	0,00

* Le détail par engagement n'est à renseigner qu'à compter des AE votées en 2005.

(1) Il s'agit des AE affectées antérieurement à l'exercice N et non encore entièrement couvertes par les CP des années antérieures.

(2) Il s'agit des AE votées avant ou pendant l'exercice N et affectées pendant celui-ci.

(6) Il s'agit des AE non encore intégralement couvertes à la fin de l'exercice N.

	N-3	N-2	N-1	N
Ratio de couverture des AE affectées (6) / (5)	0,00	0,00	0,00	0,00

IV – ÉTATS ANNEXÉS

IMPACT DU BUDGET POUR LA TRANSITION ECOLOGIQUE – REPARTITION PAR NATURE

C3.1

Présentation agrégée par nature

Type de dépense (2)		Total des dépenses (mandatées) (3)	Favorables	Mixtes	Défavorables	Neutres	Non cotées
A105	Subventions d'investissement versées	0,00	0,00	0,00	0,00	0,00	0,00
A110	Autres immobilisations incorporelles	14 482,92	0,00	0,00	0,00	14 482,92	0,00
A115	Immobilisations incorporelles en cours	0,00	0,00	0,00	0,00	0,00	0,00
A120	Terrains	0,00	0,00	0,00	0,00	0,00	0,00
A125	Constructions	0,00	0,00	0,00	0,00	0,00	0,00
A130	Réseaux et installations de voirie	0,00	0,00	0,00	0,00	0,00	0,00
A135	Réseaux divers	0,00	0,00	0,00	0,00	0,00	0,00
A140	Installations techniques, agencements et matériel	0,00	0,00	0,00	0,00	0,00	0,00
A145	Immobilisations mises en concessions ou affermées	0,00	0,00	0,00	0,00	0,00	0,00
A150	Autres immobilisations corporelles	525,60	0,00	0,00	525,60	0,00	0,00
A155	Immobilisations corporelles en cours	0,00	0,00	0,00	0,00	0,00	0,00
A165	Immobilisations financières	0,00	0,00	0,00	0,00	0,00	0,00
A225	Opérations pour le compte de tiers	0,00	0,00	0,00	0,00	0,00	0,00
TOTAL		15 008,52	0,00	0,00	525,60	14 482,92	0,00

AXE 1 : LUTTE CONTRE LE CHANGEMENT CLIMATIQUE (1)

Type de dépense (2)		Total des dépenses (mandatées) (3)	Favorables	Défavorables	Neutres	Non cotées
A105	Subventions d'investissement versées	0,00	0,00	0,00	0,00	0,00
A110	Autres immobilisations incorporelles	14 482,92	0,00	0,00	14 482,92	0,00
A115	Immobilisations incorporelles en cours	0,00	0,00	0,00	0,00	0,00
A120	Terrains	0,00	0,00	0,00	0,00	0,00
A125	Constructions	0,00	0,00	0,00	0,00	0,00
A130	Réseaux et installations de voirie	0,00	0,00	0,00	0,00	0,00
A135	Réseaux divers	0,00	0,00	0,00	0,00	0,00
A140	Installations techniques, agencements et matériel	0,00	0,00	0,00	0,00	0,00
A145	Immobilisations mises en concessions ou affermées	0,00	0,00	0,00	0,00	0,00
A150	Autres immobilisations corporelles	525,60	0,00	525,60	0,00	0,00
A155	Immobilisations corporelles en cours	0,00	0,00	0,00	0,00	0,00
A165	Immobilisations financières	0,00	0,00	0,00	0,00	0,00
A225	Opérations pour le compte de tiers	0,00	0,00	0,00	0,00	0,00
TOTAL		15 008,52	0,00	525,60	14 482,92	0,00

AXE 2 : ADAPTATION AU CHANGEMENT CLIMATIQUE ET PREVENTIION DES RISQUES NATURELS (1)

Type de dépense (2)		Total des dépenses (mandatées) (3)	Favorables	Défavorables	Neutres	Non cotées
A105	Subventions d'investissement versées	0,00	0,00	0,00	0,00	0,00
A110	Autres immobilisations incorporelles	0,00	0,00	0,00	0,00	0,00
A115	Immobilisations incorporelles en cours	0,00	0,00	0,00	0,00	0,00
A120	Terrains	0,00	0,00	0,00	0,00	0,00
A125	Constructions	0,00	0,00	0,00	0,00	0,00
A130	Réseaux et installations de voirie	0,00	0,00	0,00	0,00	0,00
A135	Réseaux divers	0,00	0,00	0,00	0,00	0,00
A140	Installations techniques, agencements et matériel	0,00	0,00	0,00	0,00	0,00
A145	Immobilisations mises en concessions ou affermées	0,00	0,00	0,00	0,00	0,00
A150	Autres immobilisations corporelles	0,00	0,00	0,00	0,00	0,00
A155	Immobilisations corporelles en cours	0,00	0,00	0,00	0,00	0,00
A165	Immobilisations financières	0,00	0,00	0,00	0,00	0,00
A225	Opérations pour compte de tiers	0,00	0,00	0,00	0,00	0,00
TOTAL		0,00	0,00	0,00	0,00	0,00

AXE 3 : GESTION DES RESSOURCES EN EAU (1)

Type de dépense (2)		Total des dépenses (mandatées) (3)	Favorables	Défavorables	Neutres	Non cotées
A105	Subventions d'investissement versées	0,00	0,00	0,00	0,00	0,00
A110	Autres immobilisations incorporelles	0,00	0,00	0,00	0,00	0,00
A115	Immobilisations incorporelles en cours	0,00	0,00	0,00	0,00	0,00
A120	Terrains	0,00	0,00	0,00	0,00	0,00
A125	Constructions	0,00	0,00	0,00	0,00	0,00
A130	Réseaux et installations de voirie	0,00	0,00	0,00	0,00	0,00
A135	Réseaux divers	0,00	0,00	0,00	0,00	0,00
A140	Installations techniques, agencements et matériel	0,00	0,00	0,00	0,00	0,00
A145	Immobilisations mises en concessions ou affermées	0,00	0,00	0,00	0,00	0,00
A150	Autres immobilisations corporelles	0,00	0,00	0,00	0,00	0,00
A155	Immobilisations corporelles en cours	0,00	0,00	0,00	0,00	0,00
A165	Immobilisations financières	0,00	0,00	0,00	0,00	0,00
A225	Opérations pour compte de tiers	0,00	0,00	0,00	0,00	0,00
TOTAL		0,00	0,00	0,00	0,00	0,00

AXE 4 : TRANSITION VERS L'ECONOMIE CIRCULAIRE, GESTION DES DECHETS, PREVENTION DES RISQUES TECHNOLOGIQUES (1)

Type de dépense (2)		Total des dépenses (mandatées) (3)	Favorables	Défavorables	Neutres	Non cotées
A105	Subventions d'investissement versées	0,00	0,00	0,00	0,00	0,00
A110	Autres immobilisations incorporelles	14 482,92	0,00	0,00	0,00	0,00
A115	Immobilisations incorporelles en cours	0,00	0,00	0,00	0,00	0,00
A120	Terrains	0,00	0,00	0,00	0,00	0,00
A125	Constructions	0,00	0,00	0,00	0,00	0,00
A130	Réseaux et installations de voirie	0,00	0,00	0,00	0,00	0,00
A135	Réseaux divers	0,00	0,00	0,00	0,00	0,00
A140	Installations techniques, agencements et matériel	0,00	0,00	0,00	0,00	0,00
A145	Immobilisations mises en concessions ou affermées	0,00	0,00	0,00	0,00	0,00
A150	Autres immobilisations corporelles	525,60	0,00	0,00	0,00	0,00
A155	Immobilisations corporelles en cours	0,00	0,00	0,00	0,00	0,00
A165	Immobilisations financières	0,00	0,00	0,00	0,00	0,00
A225	Opérations pour compte de tiers	0,00	0,00	0,00	0,00	0,00
TOTAL		15 008,52	0,00	0,00	0,00	0,00

AXE 5 : LUTTE CONTRE LES POLLUTIONS DE L'AIR ET DES SOLS (1)

Type de dépense (2)		Total des dépenses (mandatées) (3)	Favorables	Défavorables	Neutres	Non cotées
A105	Subventions d'investissement versées	0,00	0,00	0,00	0,00	0,00
A110	Autres immobilisations incorporelles	0,00	0,00	0,00	0,00	0,00
A115	Immobilisations incorporelles en cours	0,00	0,00	0,00	0,00	0,00
A120	Terrains	0,00	0,00	0,00	0,00	0,00
A125	Constructions	0,00	0,00	0,00	0,00	0,00
A130	Réseaux et installations de voirie	0,00	0,00	0,00	0,00	0,00
A135	Réseaux divers	0,00	0,00	0,00	0,00	0,00
A140	Installations techniques, agencements et matériel	0,00	0,00	0,00	0,00	0,00
A145	Immobilisations mises en concessions ou affermées	0,00	0,00	0,00	0,00	0,00
A150	Autres immobilisations corporelles	0,00	0,00	0,00	0,00	0,00
A155	Immobilisations corporelles en cours	0,00	0,00	0,00	0,00	0,00
A165	Immobilisations financières	0,00	0,00	0,00	0,00	0,00
A225	Opérations pour compte de tiers	0,00	0,00	0,00	0,00	0,00
TOTAL		0,00	0,00	0,00	0,00	0,00

AXE 6 : PRESERVATION DE LA BIODIVERSITE, PROTECTION DES ESPACES NATURELS, AGRICOLES ET SYLVICOLES (1)

Type de dépense (2)		Total des dépenses (mandatées) (3)	Favorables	Défavorables	Neutres	Non cotées
A105	Subventions d'investissement versées	0,00	0,00	0,00	0,00	0,00
A110	Autres immobilisations incorporelles	14 482,92	0,00	0,00	14 482,92	0,00
A115	Immobilisations incorporelles en cours	0,00	0,00	0,00	0,00	0,00
A120	Terrains	0,00	0,00	0,00	0,00	0,00
A125	Constructions	0,00	0,00	0,00	0,00	0,00
A130	Réseaux et installations de voirie	0,00	0,00	0,00	0,00	0,00
A135	Réseaux divers	0,00	0,00	0,00	0,00	0,00
A140	Installations techniques, agencements et matériel	0,00	0,00	0,00	0,00	0,00
A145	Immobilisations mises en concessions ou affermées	0,00	0,00	0,00	0,00	0,00
A150	Autres immobilisations corporelles	525,60	0,00	525,60	0,00	0,00
A155	Immobilisations corporelles en cours	0,00	0,00	0,00	0,00	0,00
A165	Immobilisations financières	0,00	0,00	0,00	0,00	0,00
A225	Opérations pour compte de tiers	0,00	0,00	0,00	0,00	0,00
TOTAL		15 008,52	0,00	525,60	14 482,92	0,00

(1) Les objectifs de transition écologique mentionnés au 1° du IV de l'article 191 de la loi du 29 décembre 2023 correspondent aux six axes de l'article 19 du règlement (UE) 2020/852 du Parlement européen et du Conseil du 18 juin 2020 sur l'établissement d'un cadre visant à favoriser les investissements durables et modifiant le règlement (UE) 2019/2088 du Parlement européen et du Conseil du 27 novembre 2019 sur la publication d'informations en matière de durabilité dans le secteur des services financiers :

Axe 1° atténuation du changement climatique ;

Axe 2° adaptation au changement climatique et prévention des risques naturels ;

Axe 3° gestion des ressources en eau ;

Axe 4° transition vers une économie circulaire, gestion des déchets, prévention des risques technologiques ;

Axe 5° prévention et contrôle des pollutions de l'air et des sols ;

Axe 6° préservation de la biodiversité et protection des espaces naturels, agricoles et sylvicoles.

L'analyse de l'impact environnemental des dépenses visées est réalisée de manière obligatoire :

- à compter de l'exercice 2024 pour l'axe 1° ;

- à compter de l'exercice 2025 pour les axes 1° et 6°.

La cotation selon les autres axes est possible, mais facultative.

(2) Les dépenses pour lesquelles la contribution aux objectifs de transition écologique est présentée obligatoirement sont celles exécutées aux comptes suivants des budgets principaux et des budgets annexes soumis à l'instruction budgétaire et comptable M57 :

- 2031 « Frais d'études »,

- 2111 « Terrains nus »,

- 2115 « Terrains bâtis »,

- 2128 « Autres agencements et aménagements de terrains »,

- 21312 « Bâtiments scolaires »,

- 21318 « Autres bâtiments publics »,

- 21351 « Installations générales, agencements, aménagements des constructions - Bâtiments publics »,

- 21352 « Installations générales, agencements, aménagements des constructions - Bâtiments privés »,

- 2138 « Autres constructions »,

- 2151 « Réseaux de voirie »,

- 2152 « Installations de voirie »,

- 21821 « Matériel et transport ferroviaire »,

- 21828 « Autres matériels de transport »,

- 2312 « Agencements et aménagements de terrains en cours »,

- 2313 « Constructions en cours »,

- 2315 « Installations, matériel et outillage techniques en cours »,

- 2317 « Immobilisations reçues au titre d'une mise à disposition en cours ».

La cotation des autres natures de dépense est possible, mais facultative.

(3) Les dépenses d'investissement pour lesquelles la contribution aux objectifs de transition écologique est présentée s'entendent comme les dépenses réelles exécutées, hors remboursement des annuités d'emprunts à l'exception des remboursements correspondant à la dette liée à la part investissement des marchés de partenariat.

IV – ÉTATS ANNEXÉS

IMPACT DU BUDGET POUR LA TRANSITION ECOLOGIQUE – REPARTITION PAR FONCTION

C3.2

Présentation agrégée par fonction

Type de dépense (2)		Total des dépenses (mandatées) (3)	Favorables	Mixtes	Défavorables	Neutres	Non cotées
0	Services généraux	0,00	0,00	0,00	0,00	0,00	0,00
0-5	Fonds européens	0,00	0,00	0,00	0,00	0,00	0,00
1	Sécurité	0,00	0,00	0,00	0,00	0,00	0,00
2	Enseignement, formation professionnelle et apprentissage	0,00	0,00	0,00	0,00	0,00	0,00
3	Culture, vie sociale, jeunesse, sport et loisirs	0,00	0,00	0,00	0,00	0,00	0,00
4	Santé et action sociale (hors APA, RSA et régularisation RMI)	0,00	0,00	0,00	0,00	0,00	0,00
4-3	APA	0,00	0,00	0,00	0,00	0,00	0,00
4-4	RSA – Régularisation des RMI	0,00	0,00	0,00	0,00	0,00	0,00
5	Aménagement des territoires et habitat	0,00	0,00	0,00	0,00	0,00	0,00
6	Action économique	15 008,52	0,00	0,00	525,60	14 482,92	0,00
7	Environnement	0,00	0,00	0,00	0,00	0,00	0,00
8	Transports	0,00	0,00	0,00	0,00	0,00	0,00
TOTAL		15 008,52	0,00	0,00	525,60	14 482,92	0,00

AXE 1 : LUTTE CONTRE LE CHANGEMENT CLIMATIQUE (1)

Type de dépense (2)		Total des dépenses (mandatées) (3)	Favorables	Défavorables	Neutres	Non cotées
0	Services généraux	0,00	0,00	0,00	0,00	0,00
0-5	Fonds européens	0,00	0,00	0,00	0,00	0,00
1	Sécurité	0,00	0,00	0,00	0,00	0,00
2	Enseignement, formation professionnelle et apprentissage	0,00	0,00	0,00	0,00	0,00
3	Culture, vie sociale, jeunesse, sports et loisirs	0,00	0,00	0,00	0,00	0,00
4	Santé et action sociale (hors APA, RSA et régularisation RMI)	0,00	0,00	0,00	0,00	0,00
4-3	APA	0,00	0,00	0,00	0,00	0,00
4-4	RSA – Régularisations des RMI	0,00	0,00	0,00	0,00	0,00
5	Aménagement des territoires et habitat	0,00	0,00	0,00	0,00	0,00
6	Action économique	15 008,52	0,00	525,60	14 482,92	0,00
7	Environnement	0,00	0,00	0,00	0,00	0,00
8	Transports	0,00	0,00	0,00	0,00	0,00
TOTAL		15 008,52	0,00	525,60	14 482,92	0,00

AXE 2 : ADAPTATION AU CHANGEMENT CLIMATIQUE ET PREVENTIION DES RISQUES NATURELS (1)

Type de dépense (2)		Total des dépenses (mandatées) (3)	Favorables	Défavorables	Neutres	Non cotées
0	Services généraux	0,00	0,00	0,00	0,00	0,00
0-5	Fonds européens	0,00	0,00	0,00	0,00	0,00
1	Sécurité	0,00	0,00	0,00	0,00	0,00
2	Enseignement, formation professionnelle et apprentissage	0,00	0,00	0,00	0,00	0,00
3	Culture, vie sociale, jeunesse, sports et loisirs	0,00	0,00	0,00	0,00	0,00
4	Santé et action sociale (hors APA, RSA et régularisation RMI)	0,00	0,00	0,00	0,00	0,00
4-3	APA	0,00	0,00	0,00	0,00	0,00
4-4	RSA – Régularisations des RMI	0,00	0,00	0,00	0,00	0,00
5	Aménagement des territoires et habitat	0,00	0,00	0,00	0,00	0,00
6	Action économique	0,00	0,00	0,00	0,00	0,00
7	Environnement	0,00	0,00	0,00	0,00	0,00
8	Transports	0,00	0,00	0,00	0,00	0,00
TOTAL		0,00	0,00	0,00	0,00	0,00

AXE 3 : GESTION DES RESSOURCES EN EAU (1)

Type de dépense (2)		Total des dépenses (mandatées) (3)	Favorables	Défavorables	Neutres	Non cotées
0	Services généraux	0,00	0,00	0,00	0,00	0,00
0-5	Fonds européens	0,00	0,00	0,00	0,00	0,00
1	Sécurité	0,00	0,00	0,00	0,00	0,00
2	Enseignement, formation professionnelle et apprentissage	0,00	0,00	0,00	0,00	0,00
3	Culture, vie sociale, jeunesse, sports et loisirs	0,00	0,00	0,00	0,00	0,00
4	Santé et action sociale (hors APA, RSA et régularisation RMI)	0,00	0,00	0,00	0,00	0,00
4-3	APA	0,00	0,00	0,00	0,00	0,00
4-4	RSA – Régularisations des RMI	0,00	0,00	0,00	0,00	0,00
5	Aménagement des territoires et habitat	0,00	0,00	0,00	0,00	0,00
6	Action économique	0,00	0,00	0,00	0,00	0,00
7	Environnement	0,00	0,00	0,00	0,00	0,00
8	Transports	0,00	0,00	0,00	0,00	0,00
TOTAL		0,00	0,00	0,00	0,00	0,00

AXE 4 : TRANSITION VERS L'ECONOMIE CIRCULAIRE, GESTION DES DECHETS, PREVENTION DES RISQUES TECHNOLOGIQUES (1)

Type de dépense (2)		Total des dépenses (mandatées) (3)	Favorables	Défavorables	Neutres	Non cotées
0	Services généraux	0,00	0,00	0,00	0,00	0,00
0-5	Fonds européens	0,00	0,00	0,00	0,00	0,00
1	Sécurité	0,00	0,00	0,00	0,00	0,00
2	Enseignement, formation professionnelle et apprentissage	0,00	0,00	0,00	0,00	0,00
3	Culture, vie sociale, jeunesse, sports et loisirs	0,00	0,00	0,00	0,00	0,00
4	Santé et action sociale (hors APA, RSA et régularisation RMI)	0,00	0,00	0,00	0,00	0,00
4-3	APA	0,00	0,00	0,00	0,00	0,00
4-4	RSA – Régularisations des RMI	0,00	0,00	0,00	0,00	0,00
5	Aménagement des territoires et habitat	0,00	0,00	0,00	0,00	0,00
6	Action économique	15 008,52	0,00	0,00	0,00	0,00
7	Environnement	0,00	0,00	0,00	0,00	0,00
8	Transports	0,00	0,00	0,00	0,00	0,00
TOTAL		15 008,52	0,00	0,00	0,00	0,00

AXE 5 : LUTTE CONTRE LES POLLUTIONS DE L'AIR ET DES SOLS (1)

Type de dépense (2)		Total des dépenses (mandatées) (3)	Favorables	Défavorables	Neutres	Non cotées
0	Services généraux	0,00	0,00	0,00	0,00	0,00
0-5	Fonds européens	0,00	0,00	0,00	0,00	0,00
1	Sécurité	0,00	0,00	0,00	0,00	0,00
2	Enseignement, formation professionnelle et apprentissage	0,00	0,00	0,00	0,00	0,00
3	Culture, vie sociale, jeunesse, sports et loisirs	0,00	0,00	0,00	0,00	0,00
4	Santé et action sociale (hors APA, RSA et régularisation RMI)	0,00	0,00	0,00	0,00	0,00
4-3	APA	0,00	0,00	0,00	0,00	0,00
4-4	RSA – Régularisations des RMI	0,00	0,00	0,00	0,00	0,00
5	Aménagement des territoires et habitat	0,00	0,00	0,00	0,00	0,00
6	Action économique	0,00	0,00	0,00	0,00	0,00
7	Environnement	0,00	0,00	0,00	0,00	0,00
8	Transports	0,00	0,00	0,00	0,00	0,00
TOTAL		0,00	0,00	0,00	0,00	0,00

AXE 6 : PRESERVATION DE LA BIODIVERSITE, PROTECTION DES ESPACES NATURELS, AGRICOLES ET SYLVICOLES (1)

Type de dépense (2)		Total des dépenses (mandatées) (3)	Favorables	Défavorables	Neutres	Non cotées
0	Services généraux	0,00	0,00	0,00	0,00	0,00
0-5	Fonds européens	0,00	0,00	0,00	0,00	0,00
1	Sécurité	0,00	0,00	0,00	0,00	0,00
2	Enseignement, formation professionnelle et apprentissage	0,00	0,00	0,00	0,00	0,00
3	Culture, vie sociale, jeunesse, sports et loisirs	0,00	0,00	0,00	0,00	0,00
4	Santé et action sociale (hors APA, RSA et régularisation RMI)	0,00	0,00	0,00	0,00	0,00
4-3	APA	0,00	0,00	0,00	0,00	0,00
4-4	RSA – Régularisations des RMI	0,00	0,00	0,00	0,00	0,00
5	Aménagement des territoires et habitat	0,00	0,00	0,00	0,00	0,00
6	Action économique	15 008,52	0,00	525,60	14 482,92	0,00
7	Environnement	0,00	0,00	0,00	0,00	0,00
8	Transports	0,00	0,00	0,00	0,00	0,00
TOTAL		15 008,52	0,00	525,60	14 482,92	0,00

(1) Les objectifs de transition écologique mentionnés au 1° du IV de l'article 191 de la loi du 29 décembre 2023 correspondent aux six axes de l'article 19 du règlement (UE) 2020/852 du Parlement européen et du Conseil du 18 juin 2020 sur l'établissement d'un cadre visant à favoriser les investissements durables et modifiant le règlement (UE) 2019/2088 du Parlement européen et du Conseil du 27 novembre 2019 sur la publication d'informations en matière de durabilité dans le secteur des services financiers :

Axe 1° atténuation du changement climatique ;

Axe 2° adaptation au changement climatique et prévention des risques naturels ;

Axe 3° gestion des ressources en eau ;

Axe 4° transition vers une économie circulaire, gestion des déchets, prévention des risques technologiques ;

Axe 5° prévention et contrôle des pollutions de l'air et des sols ;

Axe 6° préservation de la biodiversité et protection des espaces naturels, agricoles et sylvicoles.

L'analyse de l'impact environnemental des dépenses visées est réalisée de manière obligatoire :

- à compter de l'exercice 2024 pour l'axe 1° ;

- à compter de l'exercice 2025 pour les axes 1° et 6°.

La cotation selon les autres axes est possible, mais facultative.

(2) Les dépenses pour lesquelles la contribution aux objectifs de transition écologique est présentée obligatoirement sont celles exécutées aux comptes suivants des budgets principaux et des budgets annexes soumis à l'instruction budgétaire et comptable M57 :

- 2031 « Frais d'études »,

- 2111 « Terrains nus »,

- 2115 « Terrains bâtis »,

- 2128 « Autres agencements et aménagements de terrains »,

- 21312 « Bâtiments scolaires »,

- 21318 « Autres bâtiments publics »,

- 21351 « Installations générales, agencements, aménagements des constructions - Bâtiments publics »,

- 21352 « Installations générales, agencements, aménagements des constructions - Bâtiments privés »,

- 2138 « Autres constructions »,

- 2151 « Réseaux de voirie »,

- 2152 « Installations de voirie »,

- 21821 « Matériel et transport ferroviaire »,

- 21828 « Autres matériels de transport »,

- 2312 « Agencements et aménagements de terrains en cours »,

- 2313 « Constructions en cours »,

- 2315 « Installations, matériel et outillage techniques en cours »,

- 2317 « Immobilisations reçues au titre d'une mise à disposition en cours ».

La cotation des autres natures de dépense est possible, mais facultative.

(3) Les dépenses d'investissement pour lesquelles la contribution aux objectifs de transition écologique est présentée s'entendent comme les dépenses réelles exécutées, hors remboursement des annuités d'emprunts à l'exception des remboursements correspondant à la dette liée à la part investissement des marchés de partenariat.



IV – ÉTATS ANNEXÉS

D – AUTRES ELEMENTS D'INFORMATION – LISTE DES SERVICES ASSUJETTIS A LA TVA ET NON ERIGES EN BUDGET ANNEXE

D1

LISTE DES SERVICES ASSUJETTIS A LA TVA ET NON ERIGES EN BUDGET ANNEXE

Catégorie de services	Intitulé / objet du service	Date de création	Date de délibération	Nature de l'activité (SPIC/SPA)



IV – ÉTATS ANNEXÉS

D – AUTRES ELEMENTS D'INFORMATION – GESTION DES FONDS EUROPEENS

D2

Cet état ne contient pas d'information.



IV – ÉTATS ANNEXÉS

D – AUTRES ELEMENTS D'INFORMATION – ACTIONS DE FORMATION DES ELUS AU 31/12/N

D3

ACTIONS DE FORMATION DES ELUS AU 31/12/N

ELUS BENEFICIAIRES DES ACTIONS DE FORMATION	NOM DE L'ORGANISME DE FORMATION	COÛT DE LA FORMATION	DATE ET LIEU DE LA FORMATION	ACTIONS DE FORMATION FINANCEES PAR LA COLLECTIVITE OU L'ETABLISSEMENT
--	------------------------------------	----------------------	------------------------------	---

IV – ÉTATS ANNEXÉS

D – AUTRES ELEMENTS D'INFORMATION – ETAT RELATIF AUX RESSOURCES ET DEPENSES DE LA FORMATION PROFESSIONNELLE DES JEUNES – Annexe à l'article D. 4312-7

D4

Evolution des dépenses associées à la formation professionnelle des jeunes

	APPRENTISSAGE			ENS PRO			FORMATIONS CONTINUES			TOTAL		
				ss statut scolaire			en alternance					
	Année n	Année n-1	%	Année n	Année n-1	%	Année n	Année n-1	%	Année n	Année n-1	%
Montant	0,00	0,00	0,00	0,00	0,00	0,00	0,00	0,00	0,00	0,00	0,00	0,00

Etat des ressources de l'apprentissage

RESSOURCES	MONTANT		
	Année n	Année n-1	%
1 ^{ère} section FNDMA	0,00	0,00	0,00
2 ^{ème} section FNDMA	0,00	0,00	0,00
Dotations décentralisation (1)	0,00	0,00	0,00
Dotation indemnité comp. forfaitaire	0,00	0,00	0,00
Contribution additionnelle (2)	0,00	0,00	0,00
FSE	0,00	0,00	0,00
FEDER	0,00	0,00	0,00
FEOGA	0,00	0,00	0,00
Reversement excédent de ressources CFA (3)	0,00	0,00	0,00
Autres ressources	0,00	0,00	0,00
Total ressources externes	0,00	0,00	0,00
Effort propre de la collectivité	0,00	0,00	0,00
Total ressources	0,00	0,00	0,00

(1) Dotations au titre des lois du 7 janvier 1983 et du 23 juillet 1987.

(2) Article 37 de la loi de finances initiale pour 2005.

(3) Article R. 116-17 du code du travail.

IV – ÉTATS ANNEXÉS

D – AUTRES ELEMENTS D'INFORMATION – IDENTIFICATION DES FLUX CROISES (1)

D5

1 – FLUX RECIPROQUES ENTRE LE GROUPEMENT A FISCALITE PROPRE ET LES COMMUNES (cf. la liste des opérations en annexe de l'instruction budgétaire et comptable)

SECTION	Prévisions	Réalisations – mandats ou titres	Restes à réaliser au 31/12	Solde Prévisions / réalisations
INVESTISSEMENT				
Dépenses	0,00	0,00	0,00	0,00
Recettes	0,00	0,00	0,00	0,00
FONCTIONNEMENT				
Dépenses	0,00	0,00	0,00	0,00
Recettes	0,00	0,00	0,00	0,00

2 – PRESENTATION CONSOLIDEE DU GROUPEMENT A FISCALITE PROPRE ET DES COMMUNES (après neutralisation des flux réciproques)

SECTION	Prévisions	Réalisations – mandats ou titres	Restes à réaliser au 31/12	Solde Prévisions / réalisations
INVESTISSEMENT				
Dépenses	0,00	0,00	0,00	0,00
Recettes	0,00	0,00	0,00	0,00
FONCTIONNEMENT				
Dépenses	0,00	0,00	0,00	0,00
Recettes	0,00	0,00	0,00	0,00
TOTAL GENERAL DES DEPENSES	0,00	0,00	0,00	0,00
TOTAL GENERAL DES RECETTES	0,00	0,00	0,00	0,00

(1) Cet état doit être rempli uniquement par les groupements à fiscalité propre.

IV – ÉTATS ANNEXÉS

D - AUTRES ÉLÉMENTS D'INFORMATION – ÉTATS DE RÉPARTITION DE LA TEOM – INVESTISSEMENT

D6.1

(COMMUNES ET GROUPEMENTS DE 10 000 HABITANTS ET PLUS, article L. 2313-1)

SECTION D'INVESTISSEMENT – DEPENSES

DEPENSES (1)		
Article (2)	Libellé (2)	Montant
	Remboursement d'emprunts et dettes assimilées	0,00
	Acquisitions d'immobilisations	0,00
	Opérations d'équipement (1 ligne par opération)	0,00
	Autres dépenses éventuelles	0,00
	Opérations pour compte de tiers (1 ligne par opération)	0,00
	Total des dépenses réelles	0,00
040	Opérations ordre transf. entre sections	0,00
041	Opérations patrimoniales	0,00
	Total des dépenses d'ordre	0,00
	TOTAL GENERAL	0,00

SECTION D'INVESTISSEMENT – RECETTES

RECETTES (1)		
Article (2)	Libellé (2)	Montant
	Souscription d'emprunts et dettes assimilées	0,00
	Dotations et subventions reçues	0,00
	Autres recettes éventuelles	0,00
	Opérations pour compte de tiers (1 ligne par opération)	0,00
	Total des recettes réelles	0,00
040	Opérations ordre transf. entre sections	0,00
041	Opérations patrimoniales	0,00
	Total des recettes d'ordre	0,00
	TOTAL GENERAL	0,00

(1) Compléter par : « Service de distribution de l'eau » ou « Service d'assainissement » dans la mesure où il faut établir un état par

(2) Détailler les chapitres budgétaires par article conformément au plan de comptes appliqué par la commune ou l'établissement

IV – ÉTATS ANNEXÉS

D - AUTRES ÉLÉMENTS D'INFORMATION – ÉTATS DE RÉPARTITION DE LA TEOM -
FONCTIONNEMENT

D6.2

(COMMUNES ET GROUPEMENTS DE 10 000 HABITANTS ET PLUS, article L. 2313-1)

SECTION DE FONCTIONNEMENT – DEPENSES

DEPENSES (1)		
Article (2)	Libellé (2)	Montant
011	Charges à caractère général	0,00
012	Charges de personnel et frais assimilés	0,00
65	Autres charges de gestion courante	0,00
66	Charges financières	0,00
67	Charges spécifiques	0,00
68	Dotations aux provisions, dépréciations (3)	0,00
014	Atténuations de produits	0,00
Total des dépenses réelles		0,00
042	Opérations ordre transf. entre sections	0,00
043	Opérations ordre intérieur de la section	0,00
Total des dépenses d'ordre		0,00
TOTAL GENERAL		0,00

SECTION DE FONCTIONNEMENT – RECETTES

RECETTES (1)		
Article (2)	Libellé (2)	Montant
Recettes issues de la TEOM		0,00
Dotations et participations reçues		0,00
Autres recettes de fonctionnement éventuelles		0,00
70	Prod. services, domaine, ventes diverses	0,00
75	Autres produits de gestion courante	0,00
76	Produits financiers	0,00
77	Produits spécifiques	0,00
78	Reprises amort., dépréciations, prov. (3)	0,00

Envoyé en préfecture le 18/03/2026

Reçu en préfecture le 18/03/2026

Publié le

S²LO

ID : 085-248500530-20260311-RGLT_26_182_55C-BF

RECETTES (1)		
Article (2)	Libellé (2)	
013	Atténuations de charges	0,00
Total des recettes réelles		0,00
042	Opérations ordre transf. entre sections	0,00
043	Opérations ordre intérieur de la section	0,00
Total des recettes d'ordre		0,00
TOTAL GENERAL		0,00

(1) Compléter par : « Service de distribution de l'eau » ou « Service d'assainissement » dans la mesure où il faut établir un état par service.

(2) Détailler les chapitres budgétaires par article conformément au plan de comptes appliqué par la commune ou l'établissement.

(3) Si la commune ou l'établissement a opté pour les provisions semi-budgétaires.

IV – ÉTATS ANNEXÉS

ELEMENTS DU BILAN

**ETAT DE VENTILATION DES DEPENSES ET RECETTES DES SERVICES D'EAU ET
D'ASSAINISSEMENT – SECTION DE FONCTIONNEMENT**

D7.1

Cet état ne contient pas d'information.

IV – ÉTATS ANNEXÉS

ELEMENTS DU BILAN

**ETAT DE VENTILATION DES DEPENSES ET RECETTES DES SERVICES D'EAU ET
D'ASSAINISSEMENT – SECTION D'INVESTISSEMENT**

D7.2

Cet état ne contient pas d'information.

IV – ÉTATS ANNEXÉS

D – AUTRES ELEMENTS D'INFORMATION – SUIVI DES OPERATIONS AU TITRE DU NPNRU

D8.1

ETAT DE SYNTHESE PAR CONVENTION

NOMENCLATURE :

14-Etudes et conduite de projet	34-Résidentialisation de logements
15-Relogement des ménages avec minoration de loyer	35-Actions de portage massif en copropriétés dégradées
21-Démolition de logements locatifs sociaux	36-Accession à la propriété
22-Recyclage de copropriétés dégradées	37-Equipement public de proximité
23-Recyclage de l'habitat ancien dégradé	38-Immobilier à vocation économique
24-Aménagement d'ensemble	39-Autres investissements
31-Reconstitution de l'offre de logements locatifs sociaux	41-Quartiers Fertiles-Opérations d'ingénierie et dépenses de personnel
32-Production d'une offre de relogement temporaire	42-Quartiers Fertiles-Opérations d'investissement
33-Requalification de logements locatifs sociaux	

- (1) Ensemble des AP et AE ouverts sur l'opération, tous exercices confondus
- (2) Ensemble des AP et AE engagés sur l'opération, sur l'exercice courant
- (3) Ensemble des crédits décaissés ou encaissés pour l'opération, tous exercices cumulés
- (4) Ensemble des crédits décaissés ou encaissés sur l'exercice budgétaire N pour la mise en œuvre de l'opération

IV – ÉTATS ANNEXÉS

D – AUTRES ELEMENTS D'INFORMATION – SUIVI DES OPERATIONS AU TITRE DU NPNRU

D8.2

Cet état ne contient pas d'information.

État des Contrôles du Compte Financier

L'état des contrôles du compte financier ne fait pas apparaître d'anomalie sur le périmètre des contrôles effectués portant sur la cohérence des états patrimoniaux et la concordance de l'exécution budgétaire.

V – ARRETE ET SIGNATURES**ARRETE ET SIGNATURES****V****A**

Date d'édition : 02/03/2026

Comptable(s)**Ayant exercé au cours de la gestion**

Mme Sophie ALIX

du 01/01/2025

au 02/03/2026

Vu et certifié par le comptable supérieur ou son délégué qui déclare que le présent compte est exact en ses résultats.

Observations :**COTTEREAU Elisa (1048672146-0), Inspecteur des Finances Publiques****A DDFIP DE LA VENDEE, le 03/03/2026**

Le comptable soussigné affirme véritable, sous les peines de droit, le présent compte.

ALIX Sophie (1018011040-0), Inspecteur divisionnaire FiP hors classe**A LES SABLES D'OLONNE, le 04/03/2026**

Vu par l'ordonnateur ou son délégué qui certifie que le présent compte a été voté le 11/03/2026 par l'organe délibérant.

PAGEAUD Patrice (ppageaud-xt), président**A LA CHAPELLE-ACHARD, le 12/03/2026**

EXTRAIT DU REGISTRE DES DÉLIBÉRATIONS DU CONSEIL COMMUNAUTAIRE

L'an deux mille vingt-six, le onze mars à dix-huit heures, le Conseil communautaire dûment convoqué s'est réuni sous la présidence de Monsieur Patrice PAGEAUD.

Membres en exercice : 32	Membres présents : 25 Nombre de votants : 25	Date de la convocation : 05/03/2026
--------------------------	---	--

Présents Olivier BIRON, Carine BOMPERIN, Emmanuelle BOUTOLLEAU, Joël BRET, Anne DE PARSEVAL, Dominique DURAND, Nathalie FRAUD, Bernard GAUVRIT, Chantal GUERINEAU, Isabelle LE BRUSQUET, Emmanuelle MAILLOCHEAU, Florence MASSON, Sarah MICHON, Sylvain MONIOT-BEAUMONT, Josiane NATIVELLE, Mickaël ONILLON, Patrice PAGEAUD, Michel PAILLUSSON, Sébastien PAJOT, Jean-François PEROCHEAU, Joël PERROCHEAU, Peggy POTEREAU, Lynda PRUVOST, Didier RETAILLEAU et Michel VALLA lesquels forment la majorité des membres en exercice.

Excusés Emmanuel FERRE et Cécile GUILLOTEAU.

Absents Jean-Michel LAUNAY, Guillaume MALLARD, Raphaël MOUSSET, Guy RAPITEAU et Sarah RENAUD.

**Secrétaire de
réunion** Michel VALLA

Délibération RGLT_26_182_55 **BUDGET ANNEXE OFFICE DE TOURISME - APPROBATION DU COMPTE FINANCIER UNIQUE - CFU - 2025**

Monsieur le Vice-président en charge des Finances indique à l'Assemblée que le compte financier unique (CFU) se substitue au compte administratif et au compte de gestion, par dérogation aux dispositions législatives et réglementaires régissant ces documents.

Le compte financier unique met en évidence des informations clés sur la situation financière de la collectivité, en particuliers sur la présentation des résultats, du bilan et le compte de résultat synthétique et des taux des contributions et produits afférents.

Le compte financier unique est une procédure entièrement dématérialisée, permettant la mise en place de contrôles automatisés entre les données de l'ordonnateur et celles du comptable, ce qui simplifie leurs travaux en amont de la production du compte financier unique et sécurise le document budgétaire.

A l'image du compte administratif où le Président de la Communauté de communes est l'ordonnateur, il ne pourra pas présider la séance lors de la présentation du CFU ni participer au vote.

Le Conseil communautaire désigne Monsieur Dominique DURAND pour présider la séance.

Monsieur le Président laisse la présidence à Monsieur Dominique DURAND qui propose au Conseil communautaire de prendre connaissance des chiffres du CFU 2025 du budget annexe Office de tourisme.

Vu le Code général des collectivités territoriales, et notamment son article L.2121-14 ;

Vu le Code général des collectivités territoriales, et notamment ses articles L.2121-14 et L.1612-12 précisant pour ce dernier que le CFU constitue l'arrêté des comptes ;

Vu l'article 205 de la loi de finances 2024 qui prévoit que les collectivités territoriales, leurs groupements et leurs établissements publics, déploient le compte financier unique au plus tard au titre de l'exercice 2026 ;

Considérant le rapport de présentation du Compte Financier Unique pour l'année 2025 du budget annexe Office de tourisme :

	FONCTIONNEMENT	INVESTISSEMENT
DÉPENSES	383 391,00	15 008,52
RECETTES	384 551,93	7 807,85
RÉSULTAT DE L'EXERCICE	1 160,93	-7 200,67
RÉSULTAT ANTERIEUR REPORTÉ	0,00	8 056,82
RÉSULTAT DE CLÔTURE	1 160,93	856,15
SOLDE DES RESTES A RÉALISER		-2 017,08

Considérant la maquette budgétaire, ci-annexée ;

Monsieur le Président se retire.

Après en avoir délibéré, le Conseil communautaire décide à l'unanimité :

- D'approuver le compte financier unique de l'exercice 2025 du budget annexe Office de tourisme,
- D'autoriser Monsieur le Président ou son représentant à prendre toute décision et à signer tout acte nécessaire à l'application de la délibération.

Monsieur le Président,
Monsieur Patrice PAGEAUD



Le secrétaire de séance,
Monsieur Michel VALLA

Fait et délibéré les jour, mois et an que susdits,
Pour copie conforme au registre
Acte publié sur le site internet de la
Communauté de communes du Pays des Achards le 13 mars 2026

PAYS DES ACHARDS
communauté de communes

COMPTES
FINANCIERS
UNIQUES
2025

BUDGETS
PRIMITIFS
2026



AVANT-PROPOS

L'article 107 de la loi NOTRe est venu compléter les dispositions de l'article L. 2313-1 du Code Général des Collectivités Territoriales en précisant :

« Une présentation brève et synthétique retraçant les informations financières essentielles est jointe au budget primitif et au compte financier unique afin de permettre aux citoyens d'en saisir les enjeux ».

Le budget primitif retrace l'ensemble des dépenses et des recettes autorisées et prévues pour l'année 2026. Il respecte les principes budgétaires : annualité, universalité, unité, équilibre et antériorité.

Par cet acte, le Président, ordonnateur, est autorisé à effectuer les opérations de recettes et de dépenses inscrites au budget, pour la période qui s'étend du 1er janvier au 31 décembre de l'année civile.

Le compte financier unique (CFU) est un document qui se substitue au compte de gestion, établi par le comptable public et au compte administratif établi par l'ordonnateur.

Après une expérimentation, la loi de finances pour 2024 généralise le compte financier unique au plus tard au titre de l'exercice 2026. La Communauté de communes du Pays des Achards a choisi de le mettre en place pour les comptes de l'exercice 2025.

La mise en place du CFU permet :

- de favoriser la lisibilité de l'information financière en regroupant dans un même document les données budgétaires et patrimoniales ;
- de simplifier le processus administratif entre l'ordonnateur et le comptable ;
- d'aboutir à une confection 100 % dématérialisée des documents.

La note de présentation brève et synthétique présente le projet du compte financier unique 2025 ainsi que le projet de budget primitif 2026 qui a été établi conformément aux orientations budgétaires proposées lors du Conseil communautaire du 25 février 2026.

La Communauté de communes du Pays des Achards dispose de 7 budgets :

- Le budget principal ;
- Le budget annexe Assainissement ;
- Le budget annexe SPANC ;
- Le budget annexe Ordures ménagères ;
- Le budget annexe Office de tourisme ;
- Le budget annexe Centre aquatique ;
- Le budget annexe Zones d'activités.

Il est rappelé que les informations financières essentielles ont été détaillées dans le Débat sur les Orientations Budgétaires :

- Le contexte économique ;
- L'épargne ;
- Les dépenses et recettes d'équipements ;
- Les dépenses et recettes de fonctionnement ;
- La dette.

SOMMAIRE

I - LE BUDGET PRINCIPAL

A- L'équilibre général du budget primitif

B- La section de fonctionnement

1. Les dépenses de fonctionnement
2. Les recettes de fonctionnement

C- La section d'investissement

1. Les dépenses d'investissement
2. Les recettes d'investissement

II - LES BUDGETS ANNEXES

A- Le budget Assainissement

B- Le budget SPANC

C- Le budget Ordures ménagères

D- Le budget Office de tourisme


E- Le budget Centre aquatique

F- Le budget Zones d'activités

III - LA BALANCE GENERALE

A- Budget consolidé du Compte financier unique 2025

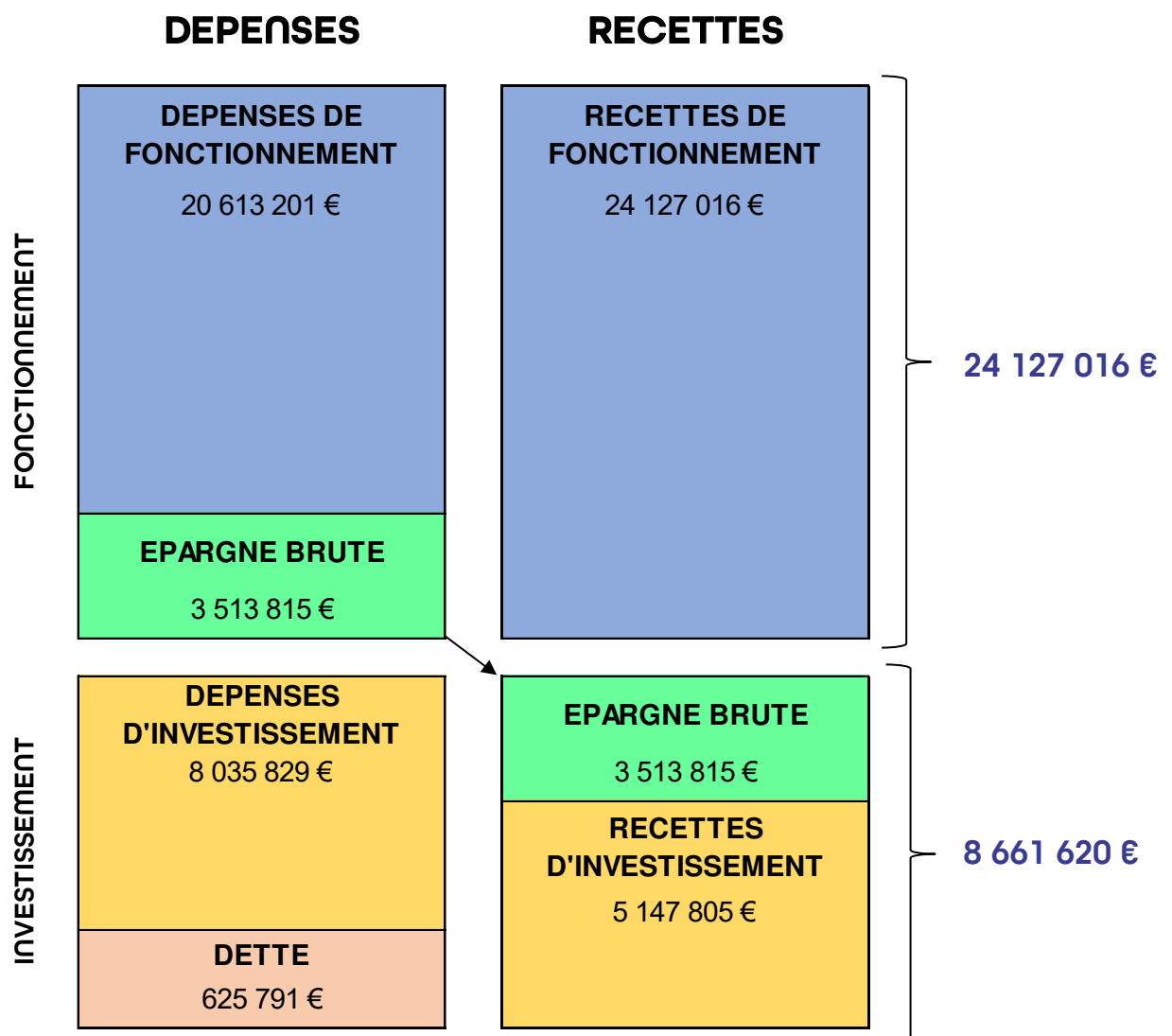
B- Budget consolidé du Budget primitif 2026



LE BUDGET PRINCIPAL

L'EQUILIBRE GENERAL DU BUDGET PRIMITIF 2026

Le montant s'élève à 32 788 636€ (+0,03% par rapport au budget cumulé 2025)



1 - Les dépenses de fonctionnement

Chapitres	Budget cumulé 2025	CFU 2025	BP 2026	Evol. CFU 2025 BP 2026	Commentaires
OPERATIONS REELLES	17 678 574,86	17 480 985,21	18 562 621,26	6,19%	
011 - Charges à caractères général	3 131 956,38	3 018 478,29	3 218 634,95	6,63%	Variation influencée en partie par l'inflation et des dépenses nouvelles. - Pôle ressources : assurances +10 k€, dommage-ouvrage complexe de BSLR +23 k€, frais de formation des apprentis +20 k€ (informatique, restaurant scolaire et PICS) ; - Pôle attractivité : loyers versés aux communes pour les bibliothèques + 7,8 k€ ; - Pôle enfance-jeunesse : audit CTG 12,9 k€ ; - Pôle Infrastructures et aménagements : maintenance des bâtiments +6 k€, électricité + 22 k€, maintenance des logiciels + 20 k€, frais de télécommunication + 9 k€.
012 - Charges de personnel et frais assimilés	8 382 386,32	8 372 095,45	8 633 739,00	3,13%	L'évolution de ces dépenses s'expliquent par : - L'effet du Glissement Vieillesse de Technicité (GVT, + 2,2 %/an) ; - La création d'un poste à compter de juillet 2026 ; - L'obligation d'une participation forfaitaire de 15 € par agent et par mois pour la complémentaire santé labellisée (+ 26 k€ en 2026) ; - L'évolution des cotisations patronales CNRACL à compter de 2025, le taux va évoluer de + 12 points sur 4 ans (3 points/an, +100 k€/an) ; - CNP : assurance statutaire + 38 k€.
014 - Atténuations de produits	2 881 699,00	2 881 502,85	3 315 055,00	15,05%	- Dotation de solidarité communautaire (DSC) inscrit dans le pacte fiscal et financier 2022-2026 : 2,3 M€ en 2026 (+ 3%) ; - Fonds national de garantie individuelle des ressources (FNGIR) 460 k€ ; - Fonds de Péréquation Intercommunal et Communal (FPIC) 158k€.
65 - Autres charges de gestion courante	3 127 978,34	3 074 011,00	3 309 014,37	7,64%	Subventions exceptionnelles versées pour équilibrer les budgets annexes : - Centre aquatique 750 k€ en 2026 (763k€ en 2025 / - 1,75 %) ; - Office de tourisme 387 k€ en 2026 (363k€ 2025 / + 7,8 %) ; Autres subventions versées : - Familles Rurales 264k€ en 2026 (232k€ en 2025 / + 14,27 %) ; - Organismes de gestion de l'enseignement catholique (OGEC) 895k€ en 2026 (866k€ en 2025 / + 3,78 %).
66 - Charges financières	102 998,00	86 663,80	76 852,94	-11,32%	Intérêts des emprunts
67 - Charges exceptionnelles	16 130,00	13 404,80	2 000,00	-85,08%	Prévisions de titres à annuler sur exercices antérieurs (En 2025 : remboursement d'une subvention).
68 - Provisions	35 426,82	34 829,02	7 325,00	-78,97%	Les provisions pour les créances douteuses et le compte épargne temps (CET) ont été constituées en 2024 pour atteindre aujourd'hui 5,1k€ pour les créances douteuses et 56k€ pour le CET.
OPERATIONS D'ORDRE	6 339 589,73	2 031 442,29	5 564 394,85	173,91%	
023 - Virement à la section d'investissement	4 308 136,73	-	3 513 814,85		Epargne brute
042 - Opérations d'ordre entre sections	2 031 453,00	2 031 442,29	2 050 580,00	0,94%	Amortissement des dépenses d'investissement (idem en recettes d'investissement)
TOTAL DES DEPENSES	24 018 164,59	19 512 427,50	24 127 016,11	23,65%	

2 - Les recettes de fonctionnement

Chapitres	Budget cumulé 2025	CFU 2025	BP 2026	Evol. CFU 2025 BP 2026	Commentaires
OPERATIONS REELLES	20 444 912,27	20 362 271,74	20 285 505,72	-0,38%	
013 - Atténuations de charges	115 706,00	115 911,78	100 000,00	-13,73%	Remboursements des arrêts maladie (non ordinaires)
70 - Produits des services, du domaine et ventes diverses	3 504 199,00	3 343 211,99	3 420 697,37	2,32%	Deux principales recettes : - Facturation des services Enfance-jeunesse 1,5 M€ (- 20 k€ par rapport à 2025) ; - Reversement des salaires des agents affectés aux budgets annexes et les frais de structure 1,8 M€ (+ 94 k€ par rapport à 2025).
73 - Impôts et taxes	5 940 659,00	5 930 678,02	5 897 665,00	-0,56%	- Attribution de compensation : 1,52 M€ (+ 22 k€ par rapport à 2025) ; - FPIC : 232 k€ (-58 k€ par rapport à 2025 / - 20 %) ; - Fraction compensatoire TF/TH/CVAE : 4,1M€ (+12 k€ par rapport à 2025).
731 - Fiscalité locales	6 479 103,00	6 522 311,96	6 597 611,00	1,15%	Taxes foncières et d'habitation 5,9 k€ (+ 100 k€ par rapport à 2025), taxe GEMAPI (120 k€) et taxe de séjour (216 k€).
74 - Dotations et participations	4 005 606,67	4 002 211,57	3 433 209,50	-14,22%	Participation de la CAF en lien avec les dépenses des services de l'enfance-jeunesse pour 486k€ (517 k€ en 2025), autres subventions des organismes liées aux services Informatique, Habitat, GEMAPI, ... pour 130 k€ en 2026 (200k€ en 2025).
75 - Autres produits	343 969,60	379 433,98	820 465,96	116,23%	Loyers 342k€ et versement exceptionnel en 2026 de 479k€ du budget annexe Zones d'activités pour le remboursement des travaux de voirie sur les zones pris en charge par le budget principal (345k€) et le remboursement d'une subvention versée à une coopérative d'utilisation de matériels agricoles (CUMA) pour 55,2k€
76 - Produits financiers	1,00	0,46	1,00	117,39%	Les déclarations de TVA sont réalisées en nombre entier. En fin d'année, une régularisation d'arrondi est faite.
77 - Produits exceptionnels	55 668,00	68 511,98	15 855,89	-76,86%	Les produits exceptionnels correspondent aux régularisations des versements aux communes pour l'entretien des bâtiments Enfance-jeunesse 2025 et à des remboursements de sinistres en 2025.
OPERATIONS D'ORDRE	109 995,00	109 944,96	150 000,00	36,43%	
042 - Opérations d'ordre entre sections	109 995,00	109 944,96	150 000,00	36,37%	Amortissement des subventions perçues (idem en dépenses d'investissement)
002 - Excédent antérieur reporté	3 463 257,32	-	3 691 510,39		Résultat antérieur 2024 : 3 463 257,32€ + résultat 2025 affecté au 002 : 228 253,07€
TOTAL DES RECETTES	24 018 164,59	20 472 216,70	24 127 016,11	17,85%	

Résultat 2025 : +959 789,20€ + Reprise des résultats antérieurs : +3 463 257,32€

Résultat de clôture : +4 423 046,52€

Affectation :

→ Recettes d'investissement – Compte 1068 : 731 536,13€

→ Recettes de fonctionnement – Compte 002 : 3 691 510,39€

LA SECTION D'INVESTISSEMENT

1 - Les dépenses d'investissement

Chapitres	Budget cumulé 2025	CFU 2025	BP 2026	Evol. CFU 2025 BP 2026	Commentaires
OPERATIONS REELLES	8 340 105,78	3 577 721,11	7 825 454,94	118,73%	
13 - Subventions d'investissement	381 242,52	48 918,16	44 671,96		Remboursement de subventions suite à des trop perçus (itinéraires cyclables, passerelle)
16 - Emprunts et dettes assimilées	627 322,24	626 769,79	625 791,00		Remboursement des emprunts
20 - Immobilisations incorporelles	701 349,14	391 379,69	622 627,30		2025 : Service habitat 136 k€ : Suivi et animation du guichet habitat Service bâtiment 92 k€ : Schéma directeur immobilier énergétique Service informatique 146 k€ : Site internet, photothèque, logiciel de sensibilisation Sosafé, licences diverses 2026 : Services habitat et urbanisme 211 k€ : Suivi et animation d'un guichet habitat, évolution du PLUIH Service bâtiment 183 k€ : Schéma directeur immobilier énergétique Service informatique 225 k€ : logiciel de filtrage, messagerie, licences diverses
204 - Subventions d'équipement versées	292 719,48	204 369,66	329 535,67		2025 : Service habitat 75 k€ : subventions guichet habitat ; Service mobilité 7 k€ : bonus vélo ; Service SPANC 46 k€ : subventions réhabilitation des assainissements non collectifs ; Service prévention des déchets 1,4 k€ : subventions Ma haie bocagère. 2026 : Service habitat 143 k€ : subventions guichet habitat ; Service SPANC 76 k€ : subventions réhabilitation des assainissements non collectifs ; Participation à la construction du SDIS 95 k€.
21 - Immobilisations corporelles	969 093,91	734 883,46	1 170 007,42		2025 : Service enfance-jeunesse 130 k€, Service voirie 410 k€, Service informatique 117 k€. 2026 : Services enfance-jeunesse 165 k€ : chaudière école de SGDP, enduit du centre de loisirs de SJDL, travaux électriques restaurant scolaire de NLD ; Service voirie 500 k€ : réfection de la rue de la camamine (70 k€), investissements annuels (430 k€) ; Service informatique 294 k€ : matériels divers, infrastructure réseau, segmentation réseau, plan numérique des écoles.
23 - Immobilisations en cours	3 494 340,01	119 343,57	1 850 996,00		2026 : Equilibre de la section d'investissement
26 - Participations	4 500,00	4 500,00	56 400,00		Participation Société Energie en Pays des Achards
27 - Autres immobilisations financières	172 000,00	172 000,00	150 000,00		Avance remboursable et avance en compte-courant Agrimeth/Achards
Opération 71 - Rénovation école LCH	404,60	404,60	-		Projet soldé en 2025
Opération 73 - Cuisine intercommunale	612,00	612,00	-		Solde de l'étude de faisabilité en 2025
Opération 90 - Foyer des jeunes MART	197 196,65	134 124,07	27 972,58		Projet soldé en 2026
Opération 96 - Aménagement cyclo échangeur	101 314,48	101 313,76	-		Projet soldé en 2025
Opération 98 - Extension RS SJDL	45 652,60	5 697,93	49 639,09		Maîtrise d'œuvre et études
Opération 99 - Construction d'un pôle élémentaire et ALSH BSLR	183 726,73	111 545,68	72 561,25		Maîtrise d'œuvre et études
Opération 100 - Liaisons cyclables entre communes	17 860,00	11 976,00	30 880,00		Jalonnement véloet avant projet itinéraire cyclable Les Achards-BSLR
Opération 101 - Station de lavage	4 718,58	4 718,58	-		Projet initial soldé en 2025
Opération 103 - Création pôle maternel SFDL	20 562,27	7 482,26	13 080,00		Maîtrise d'œuvre et études
Opération 104 - Extension France services	19 733,63	19 331,16	402,47		Solde d'une étude de faisabilité
Opération 106 - Restaurant scolaire SGDP	3 000,00	3 000,00	40 000,00		Maîtrise d'œuvre et études
Opération 108 - Pôle santé LA 2ème phase	9 478,00	9 477,60	79 700,00		Maîtrise d'œuvre et travaux
Opération 110 - Ecole SGDP	1 740,00	420,00	21 320,00		Travaux
Opération 111 - Révision générale du PLUIH	-	-	1 000,00		Frais d'insertion
Opération 112 - Esplanade de la gare	143 505,00	-	332 500,20		Travaux
Autorisation de programme 2023001 Création pôle maternel SFDL	178 033,94	176 575,09	66 000,00		Solde du projet
Autorisation de programme 2023002 Réhabilitation RS SJDL	120 000,00	117 526,51	860 000,00		
Autorisation de programme 2024001 Construction d'un pôle élémentaire et ALSH BSLR	600 000,00	571 351,54	1 380 370,00		
Autorisation de programme 2025001 Construction d'une aire de lavage aux ateliers	50 000,00	-	-		Annulation de l'autorisation de programme
OPERATIONS D'ORDRE	421 495,00	421 299,00	550 000,00	30,55%	
040 - Opérations d'ordre entre sections	109 995,00	109 944,96	150 000,00		Amortissement des subventions perçues (idem en recettes de fonctionnement)
041 - Opérations patrimoniales	311 500,00	311 354,04	400 000,00		Ecritures d'inventaire pour imputer les frais d'études et de publication sur les comptes définitifs (idem en recettes d'investissement)
001 - Déficit antérieur reporté	-	-	286 165,39		
TOTAL DES DEPENSES	8 761 600,78	3 999 020,11	8 661 620,33	116,59%	

2 – Les recettes d'investissement


Chapitres	Budget cumulé 2025	CFU 2025	BP 2026	Evol. CFU 2025 BP 2026	Commentaires
OPERATIONS REELLES	1 966 723,54	1 226 810,64	2 697 225,48	119,86%	
024 - Produits des cessions d'immobilisations	10 000,00	-	-		
10 - Dotations, fonds divers et réserves	282 152,54	294 078,82	160 980,00		2025 : FCTVA : 213 k€ ; Taxe d'aménagement : 80 k€. 2026 : Solde du FCTVA 2025 : 139 k€ ; Taxe d'aménagement 21 k€.
1068 - Affectation du résultat de fonctionnement	101 169,57	101 169,57	731 536,13		
13 - Subventions d'investissement	1 375 971,42	671 211,95	1 756 886,31		2025 : Service mobilité : passerelle 322 k€, esplanade de la gare 30 k€ ; Service informatique : fibre 60 k€ ; Service habitat : guichet habitat 52 k€ ; Services enfance-jeunesse : restaurant scolaire SJDL 60 k€, complexe BSLR : 29 k€. 2026 : Service mobilité : passerelle 108 k€, esplanade de la gare 60 k€ ; Service habitat : guichet habitat 100 k€ ; Services enfance-jeunesse : complexe BSLR : 685 k€, restaurant scolaire SJDL : 215 k€, école SFDL : 167 k€.
16 - Emprunts et dettes assimilées	39 000,00	-	47 823,04		2026 : Déblocage du prêt de la CAF pour le foyer des jeunes de MART
21 - Immobilisations corporelles	56 975,01	58 413,96	-		2025 : Demande du SGC de réimputer la dépense pour l'installation de caméra dans la zone des Achards (recette compensée par une dépense au chapitre 204)
23 - Immobilisations en cours	101 455,00	101 936,34	-		2025 : Remboursement d'une avance accordée à la SAFER
27 - Autres immobilisations financières	8 728,56	8 188,80	-		2025 : Remboursement du fonds territorial de résilience
OPERATIONS D'ORDRE	6 651 089,73	2 342 796,33	5 964 394,85	154,58%	
021 - Virement de la section de fonctionnement	4 308 136,73	-	3 513 814,85		
040 - Opérations d'ordre entre sections	2 031 453,00	2 031 442,29	2 050 580,00	0,94%	Amortissement des dépenses d'investissement (idem en dépenses de fonctionnement)
041 - Opérations patrimoniales	311 500,00	311 354,04	400 000,00		Ecritures d'inventaire pour imputer les frais d'études et de publication sur les comptes définitifs (idem en dépenses d'investissement)
001 - Excédent antérieur reporté	135 058,95	-	-		
TOTAL DES RECETTES	8 761 600,78	3 577 795,77	8 661 620,33	142,09%	

Résultat 2025 : - 421 224,34€ + Reprise des résultats antérieurs : +135 058,95€

Résultat de clôture : - 286 165,39€

Affectation :

→ Dépenses d'investissement – Compte 001 : 286 165,39€



LES BUDGETS ANNEXES

LE BUDGET ANNEXE « ASSAINISSEMENT »

La Communauté de communes a pris la compétence assainissement des eaux usées en 2010. L'exploitation des stations d'épurations (15 sites) et des postes de refoulement (51 ouvrages) a été confiée à VEOLIA jusqu'au 31 décembre 2028. L'entretien des réseaux d'eaux usées, des espaces verts ainsi que la réalisation des contrôles du bon raccordement sont réalisés en régie.

La section de fonctionnement

Chapitres	Budget cumulé	CFU 2025	BP 2026	Evol. CFU 2025 BP 2026	Commentaires
DEPENSES					
OPERATIONS REELLES	1 260 828,32 €	1 246 271,92 €	1 225 143,00 €	-1,70%	
<i>Dont Charges à caractère général</i>	1 034 664,22 €	1 032 536,30 €	1 003 045,00 €	-2,86%	En 2025, révision du contrat VEOLIA + 6,3%
<i>Dont Charges de personnel</i>	143 450,00 €	143 450,00 €	159 766,00 €	11,37%	2,72 équivalent temps plein (ETP) en 2025. A partir de 2026, 3 ETP sont imputés sur le budget
OPERATIONS D'ORDRE	1 266 804,11 €	584 260,21 €	1 035 953,00 €	77,31%	
<i>Dont virement à la section d'invest.</i>	681 804,11 €	- €	114 632,00 €		
TOTAL DEPENSES	2 527 632,43 €	1 830 532,13 €	2 261 096,00 €		
RECETTES					
OPERATIONS REELLES	2 070 298,00 €	2 070 359,98 €	2 111 096,00 €	1,97%	
<i>Dont Produits des services</i>	2 063 483,00 €	2 063 497,52 €	2 106 200,00 €	2,07%	Redevances assainissement perçues auprès des usagers du territoire. Revalorisation tarifaire engagée depuis 2025, indexation annuelle liée à l'inflation de l'année N-1.
OPERATIONS D'ORDRE	66 980,00 €	66 973,00 €	150 000,00 €	123,97%	
REPRISE DE L'EXCEDENT DE FONCT.	390 354,43 €	- €	- €		
TOTAL RECETTES	2 527 632,43 €	2 137 332,98 €	2 261 096,00 €		

Résultat 2025 : +306 800,85€ + Reprise des résultats antérieurs : +390 354,43€

Résultat de clôture : +697 155,28€

Affectation en recette d'investissement – Compte 1068 : 697 155,28€

La section d'investissement

Chapitres	Budget cumulé	CFU 2025	BP 2026	Evol. CFU 2025 BP 2026	Observations
DEPENSES					
OPERATIONS REELLES	1 437 954,63 €	1 232 254,35 €	1 342 043,43 €	8,91%	
<i>Dont Immobilisations incorporelles</i>	72 077,00 €	40 634,00 €	67 080,00 €	65,08%	Maîtrise d'œuvre et études
<i>Dont Immobilisations corporelles</i>	659 009,63 €	547 930,15 €	903 465,11 €	64,89%	Création de tabourets, mises à niveau de regards, renouvellement de postes de refoulement, réhabilitation de réseaux
<i>Dont opération 87 - STEP LMA/SGDP</i>	51 554,00 €	47 266,00 €	84 088,00 €	77,90%	Maîtrise d'œuvre et études
OPERATIONS D'ORDRE	216 980,00 €	195 694,40 €	300 000,00 €	53,30%	
REPRISE DU DEFICIT D'INVEST.	56 297,04 €	- €	548 822,00 €		Affectation du résultat
TOTAL DEPENSES	1 711 231,67 €	1 427 948,75 €	2 190 865,43 €		
RECETTES					
OPERATIONS REELLES	294 427,56 €	222 442,18 €	1 004 912,43 €		
<i>Dont Affectation du résultat de fonct.</i>	182 680,19 €	182 680,19 €	697 155,28 €		Affectation du résultat
<i>Dont subventions</i>	43 938,48 €	38 636,52 €	194 337,31 €		Subventions Agence de l'eau
<i>Dont emprunt</i>	61 038,89 €	- €	113 419,84 €		
OPERATIONS D'ORDRE	1 416 804,11 €	712 981,61 €	1 185 953,00 €		
<i>Dont virement de la section de fonct.</i>	681 804,11 €	- €	114 632,00 €		
TOTAL RECETTES	1 711 231,67 €	935 423,79 €	2 190 865,43 €		

Résultat 2025 : -492 524,96€ + Reprise des résultats antérieurs : -56 297,04€

Résultat de clôture : -548 822€

Affectation en dépense d'investissement – Compte 001 : 548 822€

LE BUDGET ANNEXE « SPANC »

Le SPANC est en charge de la gestion des systèmes d'assainissement individuel.

La section de fonctionnement

Chapitres	Budget cumulé	CFU 2025	BP 2026	Evol. CFU 2025 BP 2026	Commentaires
DEPENSES					
OPERATIONS REELLES	42 189,67 €	41 954,15 €	48 962,60 €	16,71%	
<i>Dont Charges à caractère général</i>	7 139,00 €	6 918,29 €	7 502,60 €	8,45%	
<i>Dont Charges de personnel</i>	34 730,00 €	34 726,66 €	40 820,00 €	17,55%	0,75 équivalent temps plein (ETP) en 2025. A partir de 2026, 0,9 ETP est imputé sur le budget
OPERATIONS D'ORDRE	14 217,04 €	1 650,00 €	11 436,61 €	593,13%	
<i>Dont virement à la section d'invest.</i>	12 567,04 €	- €	11 436,61 €		
TOTAL DEPENSES	56 406,71 €	43 604,15 €	60 399,21 €	38,52%	
RECETTES					
OPERATIONS REELLES	36 350,00 €	37 846,65 €	46 100,00 €	21,81%	
<i>Dont Produits des services</i>	36 350,00 €	37 845,45 €	46 100,00 €	21,81%	En 2025 : 37 k€ de recettes liées aux contrôles En 2026 : 35,3 k€ de recettes liées aux contrôles + 10,8 k€ liées aux pénalités de non-conformité
REPRISE DE L'EXCEDENT DE FONCT.	20 056,71 €	- €	14 299,21 €		Affectation du résultat
TOTAL RECETTES	56 406,71 €	37 846,65 €	60 399,21 €	59,59%	

Résultat 2025 : - 5 757,50€ + Reprise des résultats antérieurs : +20 056,71€

Résultat de clôture : +14 299,21€

Affectation en recette de fonctionnement – Compte 002 : 14 299,21€

La section d'investissement

Chapitres	Budget cumulé	CFU 2025	BP 2026	Evol. CFU 2025 BP 2026	Observations
DEPENSES					
OPERATIONS REELLES	29 161,20 €	- €	28 030,77 €		
<i>Dont Immobilisations incorporelles</i>	- €	- €	2 000,00 €		
<i>Dont Immobilisations corporelles</i>	29 161,20 €	- €	26 030,77 €		Pas d'investissement de prévu en 2026
TOTAL DEPENSES	29 161,20 €	- €	28 030,77 €		
RECETTES					
OPERATIONS D'ORDRE	14 217,04 €	1 650,00 €	11 436,61 €		
<i>Dont virement de la section de fonct.</i>	12 567,04 €	- €	11 436,61 €		
REPRISE DE L'EXCEDENT D'INVEST.	14 944,16 €	- €	16 594,16 €		Affectation du résultat
TOTAL RECETTES	29 161,20 €	1 650,00 €	39 467,38 €		

Résultat 2025 : +1 650€ + Reprise des résultats antérieurs : +14 944,16€

Résultat de clôture : +16 594,16€

Affectation en recette d'investissement – Compte 001 : 16 594,16€

LE BUDGET ANNEXE

« ORDURES MENAGERES »

Ce budget annexe a été créé en 2014 lors de la mise en place de la redevance incitative qui a remplacé la Taxe d'enlèvement des Ordures ménagères (TEOM). L'équilibre financier doit être assuré par les redevances perçues auprès des usagers du territoire.

La section de fonctionnement

Chapitres	Budget cumulé	CFU 2025	BP 2026	Evol. CFU 2025 BP 2026	Commentaires
DEPENSES					
OPERATIONS REELLES	2 077 709,04 €	2 026 304,11 €	2 115 777,31 €	4,42%	
<i>Dont Charges à caractère général</i>	546 741,04 €	517 602,80 €	570 635,77 €	10,25%	En 2026, +15,7 k€ dans le cadre du projet CITEO
<i>Dont Charges de personnel</i>	722 714,00 €	700 998,09 €	763 206,00 €	8,87%	En 2026, 40 k€ dans le cadre du projet CITEO (soutien à 80%)
<i>Dont Autres charges de gestion courante</i>	795 263,00 €	795 209,89 €	776 941,00 €	-2,30%	Cotisation Trivalis : 790k€ en 2025, estimation de 767 k€ en 2026 (pour rappel, 692 k€ en 2020)
OPERATIONS D'ORDRE	1 172 300,10 €	976 448,22 €	931 041,88 €	-4,65%	
<i>Dont virement à la section d'invest.</i>	194 300,10 €	- €	501 041,88 €		
TOTAL DEPENSES	3 250 009,14 €	3 002 752,33 €	3 046 819,19 €	1,47%	
RECETTES					
OPERATIONS REELLES	2 512 078,87 €	2 513 881,31 €	2 693 853,00 €	7,16%	
<i>Dont Produits des services</i>	2 409 282,00 €	2 406 321,74 €	2 585 195,00 €	7,43%	Augmentation des tarifs de 2% en 2025 et en 2026 (50 k€). A partir de 2026, facturation du ramassage des ordures ménagères des bâtiments publics du territoire.
OPERATIONS D'ORDRE	603 000,00 €	596 906,94 €	110 000,00 €	-81,57%	
REPRISE DE L'EXCEDENT DE FONCT.	134 930,27 €	- €	242 966,19 €		Affectation du résultat
TOTAL RECETTES	3 250 009,14 €	3 110 788,25 €	3 046 819,19 €	-2,06%	

Résultat 2025 : +108 035,92€ + Reprise des résultats antérieurs : +134 930,27€

Résultat de clôture : +242 966,19€

Affectation en recette de fonctionnement – Compte 002 : 242 966,19€

La section d'investissement

Chapitres	Budget cumulé	CFU 2025	BP 2026	Evol. CFU 2025 BP 2026	Observations
DEPENSES					
OPERATIONS REELLES	1 020 526,71 €	582 798,92 €	1 056 250,13 €	81,24%	
<i>Dont Emprunts et dettes</i>	172 500,00 €	171 632,69 €	105 000,00 €	-38,82%	
<i>Dont Immobilisations corporelles</i>	463 798,99 €	401 290,23 €	718 280,08 €	78,99%	2025 : Acquisition d'une BOM (356 k€) 2026 : Commande d'une nouvelle BOM (362 k€), réassort de composteurs et bacs (31 k€), pavillons de compostage (90 k€), point d'apport volontaire 15 k€)
<i>Dont Opération 113 - Aménagement d'une aire de lavage</i>	- €	- €	98 500,00 €		Maîtrise d'œuvre et études
OPERATIONS D'ORDRE	615 000,00 €	607 093,93 €	110 600,00 €	-81,78%	
TOTAL DEPENSES	1 635 526,71 €	1 189 892,85 €	1 166 850,13 €	-1,94%	
RECETTES					
OPERATIONS REELLES	85 720,00 €	70 459,28 €	2 500,00 €		
<i>Dotations</i>	85 720,00 €	70 459,28 €	2 500,00 €		Solde du FCTVA 2025
OPERATIONS D'ORDRE	1 184 300,10 €	986 635,21 €	931 641,88 €		
<i>Dont virement de la section de fonct.</i>	194 300,10 €	- €	501 041,88 €		
REPRISE DE L'EXCEDENT D'INVEST.	365 506,61 €	- €	232 708,25 €		Affectation du résultat
TOTAL RECETTES	1 635 526,71 €	1 057 094,49 €	1 166 850,13 €	10,38%	

Résultat 2025 : -132 798,36€ + Reprise des résultats antérieurs : +365 506,61€

Résultat de clôture : +232 708,25€

Affectation en recette d'investissement – Compte 001 : 232 708,25€

LE BUDGET ANNEXE

« OFFICE DE TOURISME »

Le budget annexe « Office de tourisme » a été créé en 2014 lors de la prise de la compétence tourisme. Ce service exerce quatre missions de service public : l'accueil, l'information, la promotion touristique et la coordination des acteurs locaux. C'est un des enjeux d'attractivité du territoire.

La section de fonctionnement

Chapitres	Budget cumulé	CFU 2025	BP 2026	Evol. CFU 2025 BP 2026	Commentaires
DEPENSES					
OPERATIONS REELLES	386 221,40 €	375 583,15 €	403 151,30 €	7,34%	
<i>Dont Charges à caractère général</i>	143 926,40 €	133 833,74 €	156 810,30 €	17,17%	Ouverture d'une boutique en décembre 2025, achat de marchandises pour 8,7 k€ en 2025 et 7 k€ en 2026. Une gestion de stock est désormais nécessaire +7,7 k€ en 2026. En 2026, la nouvelle identité visuelle de l'office de tourisme sera appliquée à l'ensemble des supports de communication.
<i>Dont Charges de personnel</i>	234 015,00 €	233 524,16 €	237 842,00 €	1,85%	
OPERATIONS D'ORDRE	8 970,00 €	7 807,85 €	10 000,00 €	28,08%	
<i>Dont virement à la section d'invest.</i>	1 162,00 €	- €	- €		
TOTAL DEPENSES	395 191,40 €	383 391,00 €	413 151,30 €	7,76%	
RECETTES					
OPERATIONS REELLES	395 191,40 €	384 551,93 €	413 151,30 €	7,44%	
<i>Dont variation du stock</i>	- €	7 757,30 €	11 257,30 €	45,12%	Une gestion de stock est nécessaire depuis l'ouverture de la boutique : stock final en 2025 : 7,7 k€, prévision du stock final en 2026 : 11 k€
<i>Dont Produits des services</i>	9 184,00 €	9 098,00 €	10 500,00 €	15,41%	Recettes prévisionnelles liées aux commissions des billetteries et de la boutique, ainsi que les recettes propres liées à la boutique
<i>Dont Subvention du Budget principal</i>	380 865,40 €	362 841,97 €	387 094,00 €	6,68%	Les recettes de la Taxe de séjour sont perçues sur le Budget principal (estimation 216 k€). A cela, il convient de déduire les attributions de compensation ainsi que les charges.
TOTAL RECETTES	395 191,40 €	384 551,93 €	413 151,30 €	7,44%	

Résultat 2025 : +1 160,93€ + Reprise des résultats antérieurs : 0€

Résultat de clôture : +1 160,93€

Affectation en recette d'investissement – Compte 1068 : 1 160,93€

La section d'investissement

Chapitres	Budget cumulé	CFU 2025	BP 2026	Evol. CFU 2025 BP 2026	Observations
DEPENSES					
OPERATIONS REELLES	17 026,82 €	15 008,52 €	12 017,08 €	-19,93%	
<i>Dont Immobilisations incorporelles</i>	16 500,00 €	14 482,92 €	2 017,08 €	-86,07%	2025 : création d'un parcours numérique LEGENDR aux Achards, et acquisition d'un logiciel de caisse
<i>Dont Immobilisations corporelles</i>	526,82 €	525,60 €	9 000,00 €		En 2026, dépose de la vitrophanie et pose avec la nouvelle identité visuelle
TOTAL DEPENSES	17 026,82 €	15 008,52 €	12 017,08 €	-19,93%	
RECETTES					
OPERATIONS REELLES	- €	- €	1 160,93 €		
<i>1068 - Affectation du résultat de fonct.</i>	- €	- €	1 160,93 €		
OPERATIONS D'ORDRE	8 970,00 €	7 807,85 €	10 000,00 €		
<i>Dont virement de la section de fonct.</i>	1 162,00 €	- €	- €		
REPRISE DE L'EXCEDENT D'INVEST.	8 056,82 €	- €	856,15 €		
TOTAL RECETTES	17 026,82 €	7 807,85 €	12 017,08 €	53,91%	

Résultat 2025 : -7 200,67€ + Reprise des résultats antérieurs : +8 056,82€

Résultat de clôture : +856,15€

Affectation en recette d'investissement – Compte 001 : 856,15€

LE BUDGET ANNEXE

« CENTRE AQUATIQUE »

Le budget annexe a été créé en 2014 lors de la construction du centre aquatique.

La section de fonctionnement

Chapitres	Budget cumulé 2025	CFU 2025	BP 2026	Evol. CFU 2025 BP 2026	Commentaires
DEPENSES					
OPERATIONS REELLES	958 652,00 €	945 849,41 €	941 112,00 €	-0,50%	
<i>Dont Charges à caractère général</i>	400 472,00 €	392 555,74 €	376 465,00 €	-4,10%	2025 a été une année climatique plus clémente, la mise en place des mesures de réduction des consommations est efficace (ventilation, filtration, LED, calorifugeage). Les rénovations réalisées devraient permettre une nouvelle baisse des consommations en 2026.
<i>Dont Charges de personnel</i>	556 760,00 €	551 882,06 €	562 722,00 €	1,96%	
OPERATIONS D'ORDRE	411 361,93 €	116 996,12 €	401 861,93 €		
<i>Dont virement à la section d'invest.</i>	291 861,93 €	- €	291 861,93 €		
TOTAL DEPENSES	1 370 013,93 €	1 062 845,53 €	1 342 973,93 €		
RECETTES					
OPERATIONS REELLES	1 062 152,00 €	1 048 382,53 €	1 032 112,00 €	-1,55%	
<i>Dont Produits des services</i>	279 144,00 €	279 193,84 €	281 620,00 €	0,87%	En 2026, prévision d'une hausse par la réaffectation des créneaux des collègues à des groupes extérieurs.
<i>Dont Subvention du Budget principal</i>	782 408,00 €	762 900,10 €	750 292,00 €	-1,65%	Pour équilibrer ce budget, une subvention du budget principal est versée
OPERATIONS D'ORDRE	16 000,00 €	14 463,00 €	19 000,00 €		
REPRISE DE L'EXCEDENT DE FONCT.	291 861,93 €	- €	291 861,93 €		Affectation du résultat
TOTAL RECETTES	1 370 013,93 €	1 062 845,53 €	1 342 973,93 €		

Résultat 2025 : 0€ + Reprise des résultats antérieurs : +291 861,93€

Résultat de clôture : +291 861,93€

Affectation en recette de fonctionnement – Compte 002 : 291 861,93€

La section d'investissement

Chapitres	Budget cumulé 2025	CFU 2025	BP 2026	Evol. CFU 2025 BP 2026	Commentaires
DEPENSES					
OPERATIONS REELLES	1 015 588,57 €	47 266,67 €	1 058 355,02 €		
<i>Dont Immobilisations incorporelles</i>	2 484,00 €	1 003,24 €	10 000,00 €		2025 : Audit énergétique 2026 : Nouvelle version du logiciel Aquagliss
<i>Dont Immobilisations corporelles</i>	58 340,00 €	46 263,43 €	18 735,00 €	-59,50%	2025 : Traitement de l'air, relamping, variateur de vitesse 2026 : Renouvellement d'équipements - tapis aquagym, signalétique extérieur, refection carrelage (en attente de la facture - RAR)
OPERATIONS D'ORDRE	16 000,00 €	14 463,00 €	20 005,00 €		
TOTAL DEPENSES	1 031 588,57 €	61 729,67 €	1 078 360,02 €		
RECETTES					
OPERATIONS REELLES	15 190,00 €	4 557,00 €	10 633,00 €	133,33%	
<i>Subventions d'investissement</i>	15 190,00 €	4 557,00 €	10 633,00 €		Subvention du SYDEV pour le relamping et le variateur de vitesse
OPERATIONS D'ORDRE	411 361,93 €	116 996,12 €	402 866,93 €		
<i>Dont virement de la section de fonct.</i>	291 861,93 €	- €	291 861,93 €		
REPRISE DE L'EXCEDENT D'INVEST.	605 036,64 €	- €	664 860,09 €		Affectation du résultat
TOTAL RECETTES	1 031 588,57 €	121 553,12 €	1 078 360,02 €		

Résultat 2025 : +59 823,45€ + Reprise des résultats antérieurs : +605 036,64€

Résultat de clôture : +664 860,09 €

Affectation en recette d'investissement – Compte 001 : 664 860,09€

LE BUDGET ANNEXE

« ZONES D'ACTIVITES »

Le budget annexe « zones d'activités » a été créé en 2013 et regroupe 9 zones du territoire.

La section de fonctionnement

Chapitres	Budget cumulé	CFU 2025	BP 2026	Evol. CFU 2025 BP 2026	Commentaires
DEPENSES					
OPERATIONS REELLES	4 818 807,73 €	852 510,32 €	4 308 258,58 €	405,36%	
<i>Dont Charges à caractère général</i>	4 655 510,08 €	822 510,31 €	3 660 938,58 €	345,09%	En 2025, acquisitions de parcelles de la Zone Sud Est T6 (639 k€) Dépenses prévues en 2026 : 565 k€ dont 150 k€ pour des travaux dans la Zone Sud Est T5 et 150 k€ pour des études et maîtrise d'œuvre de la Zone Sud Est T6
<i>Dont Autres charges de gestion courante</i>	163 297,65 €	30 000,01 €	647 320,00 €		Versement exceptionnel de 479 k€ au budget principal pour le remboursement des travaux de voirie sur les zones pris en charge par le budget principal et le remboursement d'une subvention versée à une coopérative d'utilisation de matériels agricoles (CUMA)
OPERATIONS D'ORDRE	3 055 550,15 €	3 055 550,15 €	2 657 877,88 €	-13,01%	
<i>Variation de stock</i>	3 055 550,15 €	3 055 550,15 €	2 657 877,88 €	-13,01%	Stock initial
TOTAL DEPENSES	7 874 357,88 €	3 908 060,47 €	6 966 136,46 €	78,25%	
RECETTES					
OPERATIONS REELLES	1 600 493,00 €	1 600 682,17 €	541 772,00 €	-66,15%	
<i>Dont Produits des services</i>	1 574 688,00 €	1 574 613,00 €	527 712,00 €	-66,49%	En 2025, 7 ventes dans les zones Sud Est T4 (464 k€), Sud Est T5 (1 M€), SGDP (29 k€) et Commerciale (65 k€) Prévisions de 3 ventes en 2026 dans les zones Sud Est T4 (301 k€), Sud Est T5 (209 k€) et Commercial des Achards (17 k€)
OPERATIONS D'ORDRE	3 200 000,00 €	2 657 877,88 €	3 000 000,00 €	12,87%	
<i>Variation de stock</i>	3 200 000,00 €	2 657 877,88 €	3 000 000,00 €	12,87%	Stock final
REPRISE DE L'EXCEDENT DE FONCT.	3 073 864,88 €	- €	3 424 364,46 €		Affectation du résultat
TOTAL RECETTES	7 874 357,88 €	4 258 560,05 €	6 966 136,46 €	63,58%	

Résultat 2025 : +350 499,58€ + Reprise des résultats antérieurs : +3 073 864,88€

Résultat de clôture : +3 424 364,46€

Affectation en recette de fonctionnement – Compte 002 : 3 424 364,46€


La section d'investissement

Chapitres	Budget cumulé	CFU 2025	BP 2026	Evol. CFU 2025 BP 2026	Observations
DEPENSES					
OPERATIONS REELLES	- €	- €	14 060,00 €	#DIV/0!	
<i>Subvention d'investissement</i>	- €	- €	14 060,00 €	#DIV/0!	Régularisation d'une écriture à la demande du SGC
OPERATIONS D'ORDRE	6 723 056,50 €	2 657 877,88 €	6 125 384,23 €	130,46%	
<i>Variation de stock</i>	3 200 000,00 €	2 657 877,88 €	3 000 000,00 €	12,87%	Stock final
REPRISE DU DEFICIT D'INVEST.	3 523 056,50 €	- €	3 125 384,23 €		Affectation du résultat
TOTAL DEPENSES	6 723 056,50 €	2 657 877,88 €	6 139 444,23 €	130,99%	
RECETTES					
OPERATIONS REELLES	3 667 506,35 €	- €	3 481 566,35 €		
<i>Dont emprunts</i>	3 499 208,71 €	- €	3 313 246,35 €		
OPERATIONS D'ORDRE	3 055 550,15 €	3 055 550,15 €	2 657 877,88 €		
<i>Variation de stock</i>	3 055 550,15 €	3 055 550,15 €	2 657 877,88 €	-13,01%	Stock initial
TOTAL RECETTES	6 723 056,50 €	3 055 550,15 €	6 139 444,23 €	100,93%	

Résultat 2025 : +397 672,27€ + Reprise des résultats antérieurs : - 3 523 056,50€

Résultat de clôture : - 3 125 384,23€

Affectation en dépense d'investissement – Compte 001 : 3 125 384,23€



LA BALANCE GENERALE

LE BUDGET CONSOLIDE

COMPTE FINANCIER UNIQUE 2025

BUDGETS	DEPENSES DE FONCTIONNEMENT	RECETTES DE FONCTIONNEMENT	DEPENSES D'INVESTISSEMENT	RECETTES D'INVESTISSEMENT
BUDGET PRINCIPAL	19 512 427,50	20 472 216,70	3 999 020,11	3 577 795,77
ASSAINISSEMENT	1 850 532,13	2 137 332,98	1 427 948,75	835 423,79
SPANC	43 604,15	37 846,65	-	1 650,00
ORDURES MENAGERES	3 002 752,33	3 110 788,25	1 189 892,85	1 057 094,49
OFFICE DE TOURISME	383 391,00	384 551,93	15 008,52	7 807,85
CENTRE AQUATIQUE	1 062 845,53	1 062 845,53	61 729,67	121 553,12
ZONES D'ACTIVITES	3 908 060,47	4 258 560,05	2 657 877,88	3 055 550,15
TOTAL	29 763 613,11	31 464 142,09	9 351 477,78	8 656 875,17

BUDGETS	REPARTITION DES DEPENSES DE FONCTIONNEMENT	REPARTITION DES RECETTES DE FONCTIONNEMENT	REPARTITION DES DEPENSES D'INVESTISSEMENT	REPARTITION DES RECETTES D'INVESTISSEMENT
BUDGET PRINCIPAL	65,6%	65,1%	42,8%	41,3%
ASSAINISSEMENT	6,2%	6,8%	15,3%	9,7%
SPANC	0,1%	0,1%	0,0%	0,0%
ORDURES MENAGERES	10,1%	9,9%	12,7%	12,2%
OFFICE DE TOURISME	1,3%	1,2%	0,2%	0,1%
CENTRE AQUATIQUE	3,6%	3,4%	0,7%	1,4%
ZONES D'ACTIVITES	13,1%	13,5%	28,4%	35,3%
TOTAL	100%	100%	100%	100%

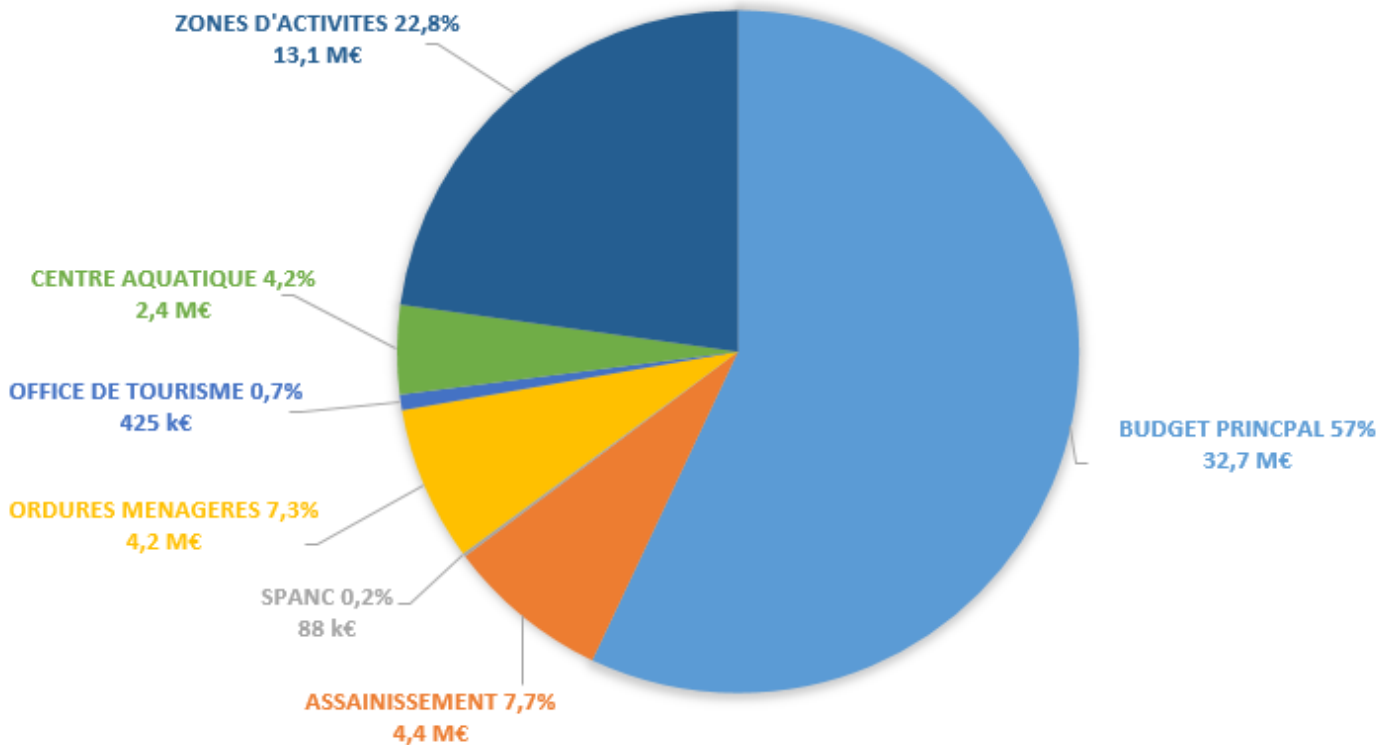
	DEPENSES		RECETTES	
	FONCTIONNEMENT	INVESTISSEMENT	FONCTIONNEMENT	INVESTISSEMENT
Budget consolidé	76,1%	23,9%	78,4%	21,6%

B

LE BUDGET CONSOLIDÉ BUDGET PRIMITIF 2026

BUDGETS	FONCTIONNEMENT	INVESTISSEMENT	GLOBAL	REPARTITION
BUDGET PRINCIPAL	24 127 016,11	8 661 620,33	32 788 636,44	57,0%
ASSAINISSEMENT	2 261 096,00	2 190 865,43	4 451 961,43	7,7%
SPANC	60 399,21	28 030,77	88 429,98	0,2%
ORDURES MENAGERES	3 046 819,19	1 166 850,13	4 213 669,32	7,3%
OFFICE DE TOURISME	413 151,30	12 017,08	425 168,38	0,7%
CENTRE AQUATIQUE	1 342 973,93	1 078 360,02	2 421 333,95	4,2%
ZONES D'ACTIVITES	6 966 136,46	6 139 444,23	13 105 580,69	22,8%
TOTAL	38 217 592,20	19 277 187,99	57 494 780,19	100,0%

BUDGET CONSOLIDÉ : 57,4 M€



Bordereau d'acquittement de transaction

Collectivité : CCM PAYS DES ACHARDS
Utilisateur : HAURANT David

Paramètres de la transaction :

Numéro de l'acte :	RGLT_26_182_55C
Objet :	Budget annexe - Office de tourisme - Approbation du compte financier unique - CFU - 2025
Type de transaction :	Transmission d'actes
Date de la décision :	2026-03-11 00:00:00+01
Nature de l'acte :	Documents budgétaires et financiers
Documents papiers complémentaires :	NON
Classification matières/sous-matières :	7.1 - Decisions budgetaires
Identifiant unique :	085-248500530-20260311-RGLT_26_182_55C-BF
URL d'archivage :	Non définie
Notification :	Non notifiée

Fichiers contenus dans l'archive :

Fichier	Type	Taille
Enveloppe métier Nom métier : 085-248500530-20260311-RGLT_26_182_55C-BF-1-1_0.xml	text/xml	1.3 Ko
Document principal (Document budgétaire) Nom original : CFU_24850053000154_2025_D_VDEF_seal.xml Nom métier : 99_BU-085-248500530-20260311-RGLT_26_182_55C-BF-1-1_1.xml	text/xml	1.4 Mo
Document principal (Document budgétaire) Nom original : MAQUETTE_OT_CFU_2025.pdf Nom métier : 99_BU-085-248500530-20260311-RGLT_26_182_55C-BF-1-1_2.pdf	application/pdf	619.3 Ko
Annexe (Délibération) Nom original : RGLT_26_182_55.pdf Nom métier : 70_DE-085-248500530-20260311-RGLT_26_182_55C-BF-1-1_3.pdf	application/pdf	139.8 Ko
Annexe (Autres annexes budgétaires) Nom original : ANNEXE _ Note br__ve et synth__tique CFU25_BP26.pdf	application/pdf	1.6 Mo

Nom métier :

71_AN-085-248500530-20260311-RGLT_26_182_55C-BF-1-1_4.pdf

Cycle de vie de la transaction :

Etat	Date	Message
Posté	18 mars 2026 à 11h29min46s	Dépôt initial
En attente de transmission	18 mars 2026 à 11h33min43s	Accepté par le TdT : validation OK
Transmis	18 mars 2026 à 11h33min50s	Transmis au MI
Acquittement reçu	18 mars 2026 à 11h34min56s	Reçu par le MI le 2026-03-18